

**TRIBUNAL
DE CONTAS
DE SANTA
CATARINA**

PROCESSO: **@PCP 18/00609962**

AUTUADO: **01/08/2018** PROTOCOLO: **25398/2018**

RELATOR: **AUDITORA Sabrina Nunes Iocken**

UN. GESTORA: **Prefeitura Municipal de Braço do Norte**

RESPONSÁVEL: **Roberto Kuerten Marcelino**

INTERESSADO: **Maria Da Silva Kulkamp**

ESPÉCIE: **Contas anuais do Município Prestadas pelo Prefeito**

ASSUNTO: **Prestação de Contas referente ao exercício de 2017**



TRIBUNAL DE CONTAS DO ESTADO DE SANTA CATARINA
DIRETORIA DE CONTROLE DOS MUNICÍPIOS

EXTRATO DAS INFORMAÇÕES RECEBIDAS - PRESTAÇÃO DE CONTAS

Município: **BRAÇO DO NORTE**
Data recebimento das informações: 1 de August de 2018

Descrição Arquivo	Situação Contador	Data Execução	CPF Contador	Situação Gestor	Data Execução	CPF Gestor
Anexo 1 - Demonstrativo da Receita e Despesa segundo as Categorias Econômicas	Assinado	30/07/2018	055.688.779-47	Assinado	01/08/2018	034.788.629-90
Anexo 2 - Receita Segundo as Categorias Econômicas	Assinado	01/08/2018	055.688.779-47	Assinado	01/08/2018	034.788.629-90
Anexo 2 - Resumo Geral das Despesas	Assinado	30/07/2018	055.688.779-47	Assinado	01/08/2018	034.788.629-90
Anexo 2 - Natureza das Despesas Segundo as Categorias Econômicas	Assinado	30/07/2018	055.688.779-47	Assinado	01/08/2018	034.788.629-90
Anexo 6 - Programa de Trabalho por Órgão e Unidade Orçamentária	Assinado	30/07/2018	055.688.779-47	Assinado	01/08/2018	034.788.629-90
Anexo 7 - Demonstrativo de Funções, SubFunções e Programas por Projetos e Atividades	Assinado	30/07/2018	055.688.779-47	Assinado	01/08/2018	034.788.629-90
Anexo 8 - Demonstrativo da Despesa por Funções, SubFunções e Programas conforme o vínculo com os Recursos	Assinado	01/08/2018	055.688.779-47	Assinado	01/08/2018	034.788.629-90
Anexo 9 - Demonstrativo da Despesa por Funções, SubFunções e Programas conforme o vínculo com os Recursos	Assinado	30/07/2018	055.688.779-47	Assinado	01/08/2018	034.788.629-90
Anexo 10 - Comparativo da Receita Orçada com a Arrecadada	Assinado	01/08/2018	055.688.779-47	Assinado	01/08/2018	034.788.629-90
Anexo 11 - Comparativo da Despesa Autorizada com a Realizada	Assinado	01/08/2018	055.688.779-47	Assinado	01/08/2018	034.788.629-90
Anexo 12 - Balanço Orçamentário	Assinado	01/08/2018	055.688.779-47	Assinado	01/08/2018	034.788.629-90
Anexo 13 - Balanço Financeiro	Assinado	01/08/2018	055.688.779-47	Assinado	01/08/2018	034.788.629-90
Anexo 14 - Balanço Patrimonial	Assinado	01/08/2018	055.688.779-47	Assinado	01/08/2018	034.788.629-90
Anexo 15 - Demonstração das Variações Patrimoniais	Assinado	01/08/2018	055.688.779-47	Assinado	01/08/2018	034.788.629-90
Demonstração do Fluxo de Caixa	Assinado	01/08/2018	055.688.779-47	Assinado	01/08/2018	034.788.629-90
Demonstração das Mutações do Patrimônio Líquido	Assinado	30/07/2018	055.688.779-47	Assinado	01/08/2018	034.788.629-90
Relatório do Órgão Central do Sistema de Controle Interno	-	-	-	Assinado	27/06/2018	034.788.629-90
Relatório do Conselho do FUNDEB	-	-	-	Assinado	27/06/2018	034.788.629-90
Notas Explicativas do Balanço	Assinado	01/08/2018	055.688.779-47	-	-	-
Anexo 13 - Balanço Financeiro - Prefeitura	Assinado	14/06/2018	906.895.509-87	Assinado	27/06/2018	034.788.629-90
Anexo 14 - Balanço Patrimonial - Prefeitura	Assinado	27/06/2018	906.895.509-87	Assinado	27/06/2018	034.788.629-90

Florianópolis, 1 de August de 2018

Sr. Presidente

Com os nossos cordiais cumprimentos, encaminho por intermédio do presente, e em atenção ao previsto no artigo 20 da Resolução TC n.º 16/94, e alterações posteriores, as Demonstrações Contábeis e quadros demonstrativos do exercício encerrado, de forma Consolidada, nos termos dos anexos estabelecidos nos artigos 101 da Lei n.º 4.320/64, de 17 de março de 1964 e alterações posteriores, com abrangência ao exercício de 2017.

Sendo o que nos apresenta para o momento e colocando-nos à disposição para informações adicionais que se fizerem necessárias.

Cordialmente,

Roberto Kuerten Marcelino Luiz Felipe Espíndola Redivo - CRC - SC 041.731/O-1
Prefeito Contador - CRC

Demonstrativo da Receita e Despesa

Segundo as Categorias Econômicas - Anexo 1

Município de BRAÇO DO NORTE
Competência: 2017

Títulos	R\$	Títulos	R\$
RECEITA		DESPESA	
Receitas Correntes	74.954.625,14	Despesas Correntes	69.865.892,03
Receita Tributária	11.030.765,58	Pessoal e Encargos Sociais	38.595.915,53
Receita de Contribuições	1.950.045,61	Juros e Encargos da Dívida	145.125,63
Receita Patrimonial	624.743,50	Outras despesas correntes	31.124.850,87
Receita Agropecuária	0,00		
Receita industrial	0,00	Despesas Intra-Orçamentárias Correntes	0,00
Receita de Serviços	848,30		
Transferências Correntes	60.360.275,52		
Outras Receitas Correntes	987.946,63		
Receitas Intra-Orçamentárias Correntes	0,00		
Déficit		Superávit	5.088.733,11
Total	74.954.625,14	Total	74.954.625,14
Receitas de Capital	2.026.906,42	Despesas de Capital	4.986.310,23
Operações de Crédito	79.768,81		
Alienação de Bens	0,00	Investimentos	4.125.777,93
Amortização de Empréstimos	0,00	Inversões Financeiras	0,00
Transferências de Capital	1.947.137,61	Amortização da Dívida	860.532,30
Outras Receitas de Capital	0,00		
		Despesas Intra-Orçamentárias de Capital	0,00
Receitas Intra-Orçamentárias de Capital	0,00		
Déficit	2.959.403,81	Superávit	
Total	4.986.310,23	Total	4.986.310,23
RESUMO			
Receitas Correntes	74.954.625,14	Despesas Correntes	69.865.892,03
Receitas Intra-Orçamentárias Correntes	0,00	Despesas Intra-Orçamentárias Correntes	0,00
Receita de Capital	2.026.906,42	Despesas de Capital	4.986.310,23
Receitas Intra-Orçamentárias de Capital	0,00	Despesas Intra-Orçamentárias de Capital	0,00
Subtotal	76.981.531,56	Subtotal	74.852.202,26
Déficit		Superávit	2.129.329,30
TOTAL	76.981.531,56	TOTAL	76.981.531,56

Município de BRAÇO DO NORTE
Exercício de 2017

Código	Especificação	Desdobramento	Fonte	Categoria econômica
	RECEITAS			86.756.819,95
1000000	Receitas Correntes			84.621.422,89
11000000	Receita Tributária		12.048.011,78	
11100000	Impostos		8.688.341,84	
11120000	Impostos sobre o Patrimônio e a Renda	5.036.181,81		
11120200	Imposto sobre a Propriedade Predial e Territorial Urbana	3.079.232,26		
	Recursos Ordinários	1.847.538,75		
	Receitas de Impostos e Transf de Impostos: Educação	769.808,50		
	Receitas de Impostos e Transf de impostos: Saúde	461.885,01		
11120400	Imposto sobre a Renda e Proventos de Qualquer Natureza	1.144.556,89		
11120431	Imposto de Renda Retido nas Fontes sobre os Rendimentos do Trabalho	1.020.806,62		
	Recursos Ordinários	618.512,37		
	Receitas de Impostos e Transf de Impostos: Educação	249.353,70		
	Receitas de Impostos e Transf de impostos: Saúde	152.940,55		
11120434	Imposto de Renda Retido nas Fontes sobre Outros Rendimentos	123.750,27		
	Recursos Ordinários	74.549,02		
	Receitas de Impostos e Transf de Impostos: Educação	30.750,77		
	Receitas de Impostos e Transf de impostos: Saúde	18.450,48		
11120800	Imposto sobre Transmissão "Inter Vivos" de Bens Imóveis e de Direitos Reais sobre Imóveis	812.392,66		
	Recursos Ordinários	487.435,36		
	Receitas de Impostos e Transf de Impostos: Educação	203.098,37		
	Receitas de Impostos e Transf de impostos: Saúde	121.858,93		
11130000	Impostos sobre a Produção e a Circulação	3.652.160,03		
11130500	Imposto sobre Serviços de Qualquer Natureza	3.652.160,03		
11130501	Imposto sobre Serviços de Qualquer Natureza	2.741.043,37		
	Recursos Ordinários	2.194.373,57		
	Receitas de Impostos e Transf de impostos: Saúde	546.669,80		
11130502	Adicional ISS - Fundo Municipal de Combate à Pobreza	911.116,66		
	Receitas de Impostos e Transf de Impostos: Educação	911.116,66		
11200000	Taxas		3.359.669,94	
11210000	Taxas pelo Exercício do Poder de Polícia	1.971.785,54		
11211700	Taxa de Fiscalização de Vigilância Sanitária	180.348,77		
	Recursos Ordinários	180.348,77		
11212100	Taxa de Controle e Fiscalização Ambiental	77.909,63		
	Recursos Ordinários	77.909,63		
11212500	Taxa de Licença para Funcionamento de Estabelecimentos Comerciais, Indústrias e Prestadoras de Servi	1.300.831,97		
	Recursos Ordinários	1.300.831,97		
11212900	Taxa de Licença para Execução de Obras	105.195,71		
	Recursos Ordinários	105.195,71		
11213500	Taxa de Alinhamento e Nivelamento	302,45		
	Recursos Ordinários	302,45		
11219900	Outras Taxas pelo Exercício do Poder de Polícia	307.197,01		
	Recursos Ordinários	307.197,01		
11220000	Taxas pela Prestação de Serviços	1.387.884,40		

Município de BRAÇO DO NORTE
Exercício de 2017

Código	Especificação	Desdobramento	Fonte	Categoria econômica
11222800	Taxa de Cemitérios	21.767,46		
	Recursos Ordinários	21.767,46		
11229000	Taxa de Limpeza Pública	1.330.923,60		
	Recursos Ordinários	1.330.923,60		
11229900	Outras Taxas pela Prestação de Serviços	35.193,34		
	Recursos Ordinários	35.193,34		
12000000	Receitas de Contribuições		1.977.457,36	
12100000	Contribuições Sociais		9.313,30	
12100100	Contribuição Social para o Financiamento da Seguridade Social	9.313,30		
12100101	Receita do Principal da Contribuição Social para o Financiamento da Seguridade Social	9.313,30		
	Recursos Ordinários	9.313,30		
12200000	Contribuições de Intervenção no Domínio Econômico		107.409,51	
12209900	Outras Contribuições Econômicas	107.409,51		
12209902	Parcelamentos – Outras Contribuições Econômicas	107.409,51		
	Recursos Ordinários	107.409,51		
12300000	Contribuição para o Custeio do Serviço de Iluminação Pública		1.860.734,55	
	Contribuição para o Custeio dos Serviços de Iluminação Pública - COSIP		1.860.734,55	
13000000	Receita Patrimonial		703.987,41	
13200000	Receitas de Valores Mobiliários		703.987,41	
13210000	Juros de Títulos de Renda	215.985,60		
	Recursos Ordinários	40.037,04		
	Receitas de Impostos e Transf de impostos: Saúde	14.849,06		
	Transferências de Convênios – União/Outros (não relacionados à educação/saúde/assistência socia	712,70		
	Transferências do Sistema Único de Assistência Social – SUAS/União	14.916,21		
	Transferências do Sistema Único de Saúde – SUS/União	116.523,19		
	Transferências de Convênios – Estado/Saúde	8.824,54		
	Transferências de Convênios – Estado/Outros (não relacionados à educação/saúde/assistência socia	20.122,86		
13250000	Remuneração de Depósitos Bancários	488.001,81		
	Recursos Ordinários	172.590,16		
	Contribuição para o Custeio dos Serviços de Iluminação Pública - COSIP	12.806,17		
	Convênio de Trânsito - Militar	4.147,59		
	Convênio de Trânsito - Civil	5.414,20		
	Convênio de Trânsito - Prefeitura	9.061,23		
	Transf. do FUNDEF/FUNDEB - (aplic. remuneração dos prof. do Magist. em efet exercício na Ed. Bá	16.728,57		
	Transferências de Convênios – União/Outros (não relacionados à educação/saúde/assistência socia	73.457,48		
	Salário-Educação	16.619,00		
	Outras Transferências do Fundo Nacional de Desenvolvimento da Educação – FNDE (não repassadas p	4.510,82		
	Fundo Especial do Petróleo e Transferências Decorrentes de Compensação Financeira pela Exploraç	1.817,54		
	Transferências de Convênios – Estado/Educação	3.449,90		
	Transferências de Convênios – Estado/Outros (não relacionados à educação/saúde/assistência socia	5.711,87		
	Operações de Crédito Internas - Outros Programas	6.229,64		
	Alienações de Bens destinados a Outros Programas	155.457,64		

Município de BRAÇO DO NORTE
Exercício de 2017

Código	Especificação	Desdobramento	Fonte	Categoria econômica
16000000	Receita de Serviços		982,69	
16001700	Serviços Agropecuários	982,69		
	Recursos Ordinários	982,69		
17000000	Transferências Correntes		68.902.752,08	
17200000	Transferências Intergovernamentais		67.757.011,15	
17210000	Transferências da União	27.879.275,84		
17210100	Participação na Receita da União	18.564.674,17		
17210102	Cota-Parte do Fundo de Participação dos Municípios - Cota Mensal	17.022.332,60		
	Recursos Ordinários	10.213.399,51		
	Receitas de Impostos e Transf de Impostos: Educação	4.740.156,79		
	Receitas de Impostos e Transf de impostos: Saúde	2.068.776,30		
17210103	Cota-Parte do Fundo de Participação do Municípios – 1% Cota entregue no mês de dezembro	756.742,41		
	Recursos Ordinários	454.045,45		
	Receitas de Impostos e Transf de Impostos: Educação	189.185,60		
	Receitas de Impostos e Transf de impostos: Saúde	113.511,36		
17210104	Cota-Parte do Fundo de Participação dos Municípios - 1% Cota entregue no mês de julho	780.756,96		
	Recursos Ordinários	585.567,72		
	Receitas de Impostos e Transf de Impostos: Educação	195.189,24		
17210105	Cota-Parte do Imposto Sobre a Propriedade Territorial Rural	4.842,20		
	Recursos Ordinários	2.905,30		
	Receitas de Impostos e Transf de Impostos: Educação	1.210,58		
	Receitas de Impostos e Transf de impostos: Saúde	726,32		
17212200	Transferência da Compensação Financeira pela Exploração de Recursos Naturais	185.427,80		
17212270	Cota-Parte do Fundo Especial do Petróleo – FEP	179.193,51		
	Fundo Especial do Petróleo e Transferências Decorrentes de Compensação Financeira pela Exploraç	179.193,51		
17212290	Outras Transferências decorrentes de Compensação Financeira pela Exploração de Recursos Naturais	6.234,29		
	Recursos Ordinários	6.234,29		
17213300	Transferência de Recursos do Sistema Único de Saúde – SUS – Repasses Fundo a Fundo	6.249.867,02		
	Transferências do Sistema Único de Saúde – SUS/União	6.249.867,02		
17213400	Transferências de Recursos do Fundo Nacional de Assistência Social – FNAS	680.318,57		
	Transferências do Sistema Único de Assistência Social – SUAS/União	680.318,57		
17213500	Transferências de Recursos do Fundo Nacional do Desenvolvimento da Educação – FNDE	1.976.519,70		
17213501	Transferências do Salário-Educação	1.469.516,26		
	Salário-Educação	1.469.516,26		
17213503	Transferências Diretas do FNDE referentes ao Programa Nacional de Alimentação Escolar – PNAE	431.337,20		
	Outras Transferências do Fundo Nacional de Desenvolvimento da Educação – FNDE (não repassadas p	431.337,20		
17213504	Transferências Diretas do FNDE referentes ao Programa Nacional de Apoio ao Transporte do Escolar – P	75.666,24		
	Outras Transferências do Fundo Nacional de Desenvolvimento da Educação – FNDE (não repassadas p	75.666,24		
17213600	Transferência Financeira do ICMS – Desoneração – L.C. Nº 87/96	72.679,01		
	Recursos Ordinários	43.607,36		
	Receitas de Impostos e Transf de Impostos: Educação	18.169,78		

Município de BRAÇO DO NORTE
Exercício de 2017

Código	Especificação	Desdobramento	Fonte	Categoria econômica
	Receitas de Impostos e Transf de impostos: Saúde	10.901,87		
17219900	Outras Transferências da União	149.789,57		
	Transferências de Convênios – União/Outros (não relacionados à educação/saúde/assistência socia	149.789,57		
17220000	Transferências dos Estados	25.773.590,23		
17220100	Participação na Receita dos Estados	25.293.053,93		
17220101	Cota-Parte do ICMS	20.814.132,07		
	Recursos Ordinários	12.488.479,04		
	Receitas de Impostos e Transf de Impostos: Educação	5.203.533,21		
	Receitas de Impostos e Transf de impostos: Saúde	3.122.119,82		
17220102	Cota-Parte do IPVA	4.136.830,11		
	Recursos Ordinários	2.482.097,86		
	Receitas de Impostos e Transf de Impostos: Educação	1.034.207,73		
	Receitas de Impostos e Transf de impostos: Saúde	620.524,52		
17220104	Cota-Parte do IPI - Municípios	268.918,50		
	Recursos Ordinários	161.254,86		
	Receitas de Impostos e Transf de Impostos: Educação	67.349,91		
	Receitas de Impostos e Transf de impostos: Saúde	40.313,73		
17220113	Cota-Parte da Contribuição de Intervenção no Domínio Econômico	73.173,25		
	Contribuição de Intervenção no Domínio Econômico - CIDE	73.173,25		
17223300	Transferência de Recursos do Estado para Programas de Saúde – Repasse Fundo a Fundo	480.536,30		
	Transferências de Convênios – Estado/Saúde	480.536,30		
17240000	Transferências Multigovernamentais	14.104.145,08		
17240100	Transferências de Recursos do Fundo de Manutenção e Desenvolvimento da Educação Básica e de Valoriza	14.104.145,08		
	Transf. do FUNDEF/FUNDEB - (aplic. remuneração dos prof. do Magist. em efet exercício na Ed. Bá	8.357.556,42		
	Transferências do FUNDEF/FUNDEB - (aplicação em outras despesas da Educação Básica)	5.746.588,66		
17600000	Transferências de Convênios		1.145.740,93	
	Transferências de Convênios – Estado/Outros (não relacionados à educação/saúde/assistência socia		150.000,00	
17620000	Transferência de Convênios dos Estados e do Distrito Federal e de Suas Entidades	995.740,93		
17620200	Transferências de Convênio dos Estados Destinadas a Programas de Educação	978.903,80		
	Transferências de Convênios – Estado/Educação	978.903,80		
17629900	Outras Transferências de Convênio dos Estados	16.837,13		
	Transferências de Convênios – Estado/Outros (não relacionados à educação/saúde/assistência socia	16.837,13		
19000000	Outras Receitas Correntes		988.231,57	
19100000	Multas e Juros de Mora		563.777,35	
19110000	Multas e Juros de Mora dos Tributos	48.520,58		
19113800	Multas e Juros de Mora do Imposto sobre a Propriedade Predial e Territorial Urbana – IPTU	8.842,44		
	Recursos Ordinários	5.305,15		
	Receitas de Impostos e Transf de Impostos: Educação	2.210,88		
	Receitas de Impostos e Transf de impostos: Saúde	1.326,41		
19113900	Multas e Juros de Mora do Imposto sobre a Transmissão Inter-Vivos de Bens Imóveis – ITBI	687,97		
	Recursos Ordinários	412,79		
	Receitas de Impostos e Transf de Impostos: Educação	172,00		

Município de BRAÇO DO NORTE
Exercício de 2017

Código	Especificação	Desdobramento	Fonte	Categoria econômica
	Receitas de Impostos e Transf de impostos: Saúde	103,18		
19114000	Multas e Juros de Mora do Imposto sobre Serviços de Qualquer Natureza – ISS	12.155,55		
	Recursos Ordinários	7.292,93		
	Receitas de Impostos e Transf de Impostos: Educação	3.039,17		
	Receitas de Impostos e Transf de impostos: Saúde	1.823,45		
19119900	Multas e Juros de Mora de Outros Tributos	26.834,62		
19119901	Multas e Juros de Mora de Outros Tributos	20.125,56		
	Recursos Ordinários	16.100,25		
	Receitas de Impostos e Transf de impostos: Saúde	4.025,31		
19119902	Parcelamentos – Multas e Juros de Mora de Outros Tributos	6.709,06		
	Receitas de Impostos e Transf de Impostos: Educação	6.709,06		
19130000	Multa e Juros de Mora da Dívida Ativa dos Tributos	185.148,66		
19131100	Multas e Juros de Mora da Dívida Ativa do Imposto sobre a Propriedade Predial e Territorial Urbana –	108.897,12		
	Recursos Ordinários	65.337,73		
	Receitas de Impostos e Transf de Impostos: Educação	27.224,67		
	Receitas de Impostos e Transf de impostos: Saúde	16.334,72		
19131300	Multas e Juros de Mora da Dívida Ativa do Imposto sobre Serviços de Qualquer Natureza – ISS	2.715,94		
	Recursos Ordinários	1.629,46		
	Receitas de Impostos e Transf de Impostos: Educação	679,06		
	Receitas de Impostos e Transf de impostos: Saúde	407,42		
19139900	Multas e Juros de Mora da Dívida Ativa de Outros Tributos	73.535,60		
	Recursos Ordinários	44.120,85		
	Receitas de Impostos e Transf de Impostos: Educação	18.384,37		
	Receitas de Impostos e Transf de impostos: Saúde	11.030,38		
19190000	Multas de Outras Origens	330.108,11		
19191500	Multas Previstas na Legislação de Trânsito	273.095,61		
	Convênio de Trânsito - Militar	81.928,69		
	Convênio de Trânsito - Civil	81.928,69		
	Convênio de Trânsito - Prefeitura	109.238,23		
19193500	Multas por Danos Ambientais	57.012,50		
19193510	Multas Administrativas por Danos Ambientais	57.012,50		
	Recursos Ordinários	57.012,50		
19200000	Indenizações e Restituições		8.780,83	
19220000	Restituições	8.780,83		
19229900	Outras Restituições	8.780,83		
	Recursos Ordinários	8.780,83		
19300000	Receita da Dívida Ativa		325.346,30	
19310000	Receita da Dívida Ativa Tributária	325.346,30		
19311100	Receita da Dívida Ativa do Imposto sobre a Propriedade Predial e Territorial Urbana – IPTU	164.859,40		
	Recursos Ordinários	98.915,12		
	Receitas de Impostos e Transf de Impostos: Educação	41.215,21		
	Receitas de Impostos e Transf de impostos: Saúde	24.729,07		
19311300	Receita da Dívida Ativa do Imposto sobre Serviços de Qualquer Natureza – ISS	7.434,73		

Município de BRAÇO DO NORTE
Exercício de 2017

Código	Especificação	Desdobramento	Fonte	Categoria econômica
	Recursos Ordinários	4.460,80		
	Receitas de Impostos e Transf de Impostos: Educação	1.858,73		
	Receitas de Impostos e Transf de impostos: Saúde	1.115,20		
19319900	Receita da Dívida Ativa de Outros Tributos	153.052,17		
19319901	Receita da Dívida Ativa de Outros Tributos – Principal	114.788,66		
	Recursos Ordinários	91.830,64		
	Receitas de Impostos e Transf de impostos: Saúde	22.958,02		
19319902	Parcelamentos - Receita da Dívida Ativa de Outros Tributos	38.263,51		
	Receitas de Impostos e Transf de Impostos: Educação	38.263,51		
19900000	Receitas Diversas		90.327,09	
19900200	Encargos Legais pela Inscrição em Dívida Ativa e Receitas de Ônus de Sucumbência	8.618,20		
19900201	Encargos Legais pela Inscrição em Dívida Ativa	8.618,20		
	Recursos Ordinários	8.618,20		
19909800	Outras Receitas Eventuais	81.249,89		
	Recursos Ordinários	73.456,87		
	Receitas de Impostos e Transf de impostos: Saúde	7.793,02		
19909900	Outras Receitas	459,00		
19909902	Outras Receitas - Financeiras	459,00		
	Recursos Ordinários	459,00		
20000000	Receitas de Capital			2.135.397,06
21000000	Operações de Crédito		79.768,81	
21100000	Operações de Crédito Internas		79.768,81	
21190000	Outras Operações de Crédito Internas	79.768,81		
	Operações de Crédito Internas - Outros Programas	79.768,81		
24000000	Transferências de Capital		2.055.628,25	
24700000	Transferências de Convênios		2.055.628,25	
24710000	Transferência de Convênios da União e de suas Entidades	1.563.332,61		
24719900	Outras Transferências de Convênios da União	1.563.332,61		
	Transferências de Convênios – União/Saúde	281.470,00		
	Transferências de Convênios – União/Outros (não relacionados à educação/saúde/assistência socia	1.281.862,61		
24720000	Transferências de Convênios dos Estados e do Distrito Federal e de suas Entidades	492.295,64		
24729900	Outras Transferências de Convênio dos Estados	492.295,64		
	Transferências de Convênios – Estado/Outros (não relacionados à educação/saúde/assistência socia	492.295,64		
	DEDUÇÕES DA RECEITA			9.775.288,39
10000000	Receitas Correntes			9.666.797,75
11000000	Receita Tributária		1.017.246,20	
11100000	Impostos		842.010,32	
11120000	Impostos sobre o Patrimônio e a Renda	836.877,45		
11120200	Imposto sobre a Propriedade Predial e Territorial Urbana	817.827,99		
	Recursos Ordinários	490.696,49		
	Receitas de Impostos e Transf de Impostos: Educação	204.457,29		
	Receitas de Impostos e Transf de impostos: Saúde	122.674,21		
11120800	Imposto sobre Transmissão "Inter Vivos" de Bens Imóveis e de Direitos Reais sobre Imóveis	19.049,46		

Município de BRAÇO DO NORTE
Exercício de 2017

Código	Especificação	Desdobramento	Fonte	Categoria econômica
	Recursos Ordinários	11.429,67		
	Receitas de Impostos e Transf de Impostos: Educação	4.762,36		
	Receitas de Impostos e Transf de impostos: Saúde	2.857,43		
11130000	Impostos sobre a Produção e a Circulação	5.132,87		
11130500	Imposto sobre Serviços de Qualquer Natureza	5.132,87		
11130501	Imposto sobre Serviços de Qualquer Natureza	4.045,75		
	Recursos Ordinários	3.393,55		
	Receitas de Impostos e Transf de impostos: Saúde	652,20		
11130502	Adicional ISS - Fundo Municipal de Combate à Pobreza	1.087,12		
	Receitas de Impostos e Transf de Impostos: Educação	1.087,12		
11200000	Taxas		175.235,88	
11210000	Taxas pelo Exercício do Poder de Polícia	54.980,10		
11211700	Taxa de Fiscalização de Vigilância Sanitária	625,86		
	Recursos Ordinários	625,86		
11212500	Taxa de Licença para Funcionamento de Estabelecimentos Comerciais, Indústrias e Prestadoras de Servi	53.642,14		
	Recursos Ordinários	53.642,14		
11212900	Taxa de Licença para Execução de Obras	712,10		
	Recursos Ordinários	712,10		
11220000	Taxas pela Prestação de Serviços	120.255,78		
11229000	Taxa de Limpeza Pública	120.082,17		
	Recursos Ordinários	120.082,17		
11229900	Outras Taxas pela Prestação de Serviços	173,61		
	Recursos Ordinários	173,61		
12000000	Receitas de Contribuições		27.411,75	
12200000	Contribuições de Intervenção no Domínio Econômico		27.411,75	
12209900	Outras Contribuições Econômicas	27.411,75		
12209902	Parcelamentos – Outras Contribuições Econômicas	27.411,75		
	Recursos Ordinários	27.411,75		
13000000	Receita Patrimonial		79.243,91	
13200000	Receitas de Valores Mobiliários		79.243,91	
13210000	Juros de Títulos de Renda	79.243,91		
	Transferências de Convênios – Estado/Outros (não relacionados à educação/saúde/assistência socia	79.243,91		
16000000	Receita de Serviços		134,39	
16001700	Serviços Agropecuários	134,39		
	Recursos Ordinários	134,39		
17000000	Transferências Correntes		8.542.476,56	
17200000	Transferências Intergovernamentais		8.486.251,10	
17210000	Transferências da União	3.442.277,05		
17210100	Participação na Receita da União	3.405.434,46		
17210102	Cota-Parte do Fundo de Participação dos Municípios - Cota Mensal	3.404.466,13		
	Recursos Ordinários	3.404.466,13		
17210105	Cota-Parte do Imposto Sobre a Propriedade Territorial Rural	968,33		
	Recursos Ordinários	968,33		
17213600	Transferência Financeira do ICMS – Desoneração – L.C. Nº 87/96	14.535,71		

Município de BRAÇO DO NORTE
Exercício de 2017

Código	Especificação	Desdobramento	Fonte	Categoria econômica
	Recursos Ordinários	14.535,71		
17219900	Outras Transferências da União	22.306,88		
	Transferências de Convênios – União/Outros (não relacionados à educação/saúde/assistência socia	22.306,88		
17220000	Transferências dos Estados	5.043.974,05		
17220100	Participação na Receita dos Estados	5.043.974,05		
17220101	Cota-Parte do ICMS	4.162.825,29		
	Recursos Ordinários	4.162.825,29		
17220102	Cota-Parte do IPVA	827.365,06		
	Recursos Ordinários	827.365,06		
17220104	Cota-Parte do IPI - Municípios	53.783,70		
	Recursos Ordinários	53.783,70		
17600000	Transferências de Convênios		56.225,46	
	Transferências de Convênios – União/Outros (não relacionados à educação/saúde/assistência socia		4.250,96	
17620000	Transferência de Convênios dos Estados e do Distrito Federal e de Suas Entidades	51.974,50		
17629900	Outras Transferências de Convênio dos Estados	51.974,50		
	Transferências de Convênios – Estado/Outros (não relacionados à educação/saúde/assistência socia	51.974,50		
19000000	Outras Receitas Correntes		284,94	
19100000	Multas e Juros de Mora		244,89	
19110000	Multas e Juros de Mora dos Tributos	226,77		
19113800	Multas e Juros de Mora do Imposto sobre a Propriedade Predial e Territorial Urbana – IPTU	51,26		
	Recursos Ordinários	30,60		
	Receitas de Impostos e Transf de Impostos: Educação	13,03		
	Receitas de Impostos e Transf de impostos: Saúde	7,63		
19114000	Multas e Juros de Mora do Imposto sobre Serviços de Qualquer Natureza – ISS	84,74		
	Recursos Ordinários	50,83		
	Receitas de Impostos e Transf de Impostos: Educação	21,25		
	Receitas de Impostos e Transf de impostos: Saúde	12,66		
19119900	Multas e Juros de Mora de Outros Tributos	90,77		
19119901	Multas e Juros de Mora de Outros Tributos	67,87		
	Recursos Ordinários	54,28		
	Receitas de Impostos e Transf de impostos: Saúde	13,59		
19119902	Parcelamentos – Multas e Juros de Mora de Outros Tributos	22,90		
	Receitas de Impostos e Transf de Impostos: Educação	22,90		
19130000	Multa e Juros de Mora da Dívida Ativa dos Tributos	18,12		
19131100	Multas e Juros de Mora da Dívida Ativa do Imposto sobre a Propriedade Predial e Territorial Urbana –	8,87		
	Recursos Ordinários	5,31		
	Receitas de Impostos e Transf de Impostos: Educação	2,24		
	Receitas de Impostos e Transf de impostos: Saúde	1,32		
19139900	Multas e Juros de Mora da Dívida Ativa de Outros Tributos	9,25		
	Recursos Ordinários	5,53		
	Receitas de Impostos e Transf de Impostos: Educação	2,33		
	Receitas de Impostos e Transf de impostos: Saúde	1,39		
19300000	Receita da Dívida Ativa		39,59	

Município de BRAÇO DO NORTE
Exercício de 2017

Código	Especificação	Desdobramento	Fonte	Categoria econômica
19310000	Receita da Dívida Ativa Tributária	39,59		
19311100	Receita da Dívida Ativa do Imposto sobre a Propriedade Predial e Territorial Urbana – IPTU	20,30		
	Recursos Ordinários	12,14		
	Receitas de Impostos e Transf de Impostos: Educação	5,10		
	Receitas de Impostos e Transf de impostos: Saúde	3,06		
19319900	Receita da Dívida Ativa de Outros Tributos	19,29		
19319901	Receita da Dívida Ativa de Outros Tributos – Principal	14,45		
	Recursos Ordinários	11,54		
	Receitas de Impostos e Transf de impostos: Saúde	2,91		
19319902	Parcelamentos - Receita da Dívida Ativa de Outros Tributos	4,84		
	Receitas de Impostos e Transf de Impostos: Educação	4,84		
19900000	Receitas Diversas		0,46	
19909800	Outras Receitas Eventuais	0,46		
	Recursos Ordinários	0,46		
20000000	Receitas de Capital			108.490,64
24000000	Transferências de Capital		108.490,64	
24700000	Transferências de Convênios		108.490,64	
24710000	Transferência de Convênios da União e de suas Entidades	34.016,25		
24719900	Outras Transferências de Convênios da União	34.016,25		
	Transferências de Convênios – União/Outros (não relacionados à educação/saúde/assistência socia	34.016,25		
24720000	Transferências de Convênios dos Estados e do Distrito Federal e de suas Entidades	74.474,39		
24729900	Outras Transferências de Convênio dos Estados	74.474,39		
	Transferências de Convênios – Estado/Outros (não relacionados à educação/saúde/assistência socia	74.474,39		
	TOTAL GERAL			76.981.531,56

Município de BRAÇO DO NORTE

Competência: 2017

Unidade Gestora: (Legislativo) Câmara Municipal de Braço do Norte

Unidade Orçamentária: 1001 - CÂMARA MUNICIPAL DE VEREADORES

Código	Especificação	Desdobramento	Elemento	Categoria Econômica
3.0.00.00	Despesas Correntes			2.396.316,43
3.1.00.00	Pessoal e Encargos Sociais			2.025.042,92
3.1.90.00	Aplicações Diretas		2.025.042,92	
3.1.90.01	Aposentadorias, Reserva Remunerada e Reformas	28.238,68		
3.1.90.11	Vencimentos e Vantagens Fixas (Pessoal Civil)	1.596.071,10		
3.1.90.13	Obrigações Patronais	400.733,14		
3.3.00.00	Outras Despesas Correntes			371.273,51
3.3.90.00	Aplicações Diretas		371.273,51	
3.3.90.14	Diárias Civil	50.043,09		
3.3.90.30	Material de Consumo	60.087,42		
3.3.90.33	Passagens e Despesas com Locomoção	12.645,13		
3.3.90.36	Outros Serviços de Terceiros (Pessoa Física)	36.610,53		
3.3.90.39	Outros Serviços de Terceiros (Pessoa Jurídica)	192.978,78		
3.3.90.46	Auxílio Alimentação	18.908,56		
4.0.00.00	Despesas de Capital			126.366,90
4.4.00.00	Investimentos			126.366,90
4.4.90.00	Aplicações Diretas		126.366,90	
4.4.90.51	Obras e Instalações	7.595,90		
4.4.90.52	Equipamentos e Material Permanente	118.771,00		
	Total Unidade Orçamentária			2.522.683,33

Unidade Gestora: (Executivo) Prefeitura Municipal de Braço do Norte

Unidade Orçamentária: 2001 - CHEFIA DE GABINETE DO PREFEITO

Código	Especificação	Desdobramento	Elemento	Categoria Econômica
3.0.00.00	Despesas Correntes			528.048,53
3.1.00.00	Pessoal e Encargos Sociais			436.326,93
3.1.90.00	Aplicações Diretas		436.326,93	
3.1.90.11	Vencimentos e Vantagens Fixas (Pessoal Civil)	356.703,20		
3.1.90.13	Obrigações Patronais	79.623,73		
3.3.00.00	Outras Despesas Correntes			91.721,60
3.3.90.00	Aplicações Diretas		91.721,60	
3.3.90.14	Diárias Civil	17.200,00		
3.3.90.30	Material de Consumo	36.739,35		
3.3.90.33	Passagens e Despesas com Locomoção	6.490,29		
3.3.90.36	Outros Serviços de Terceiros (Pessoa Física)	8.037,20		
3.3.90.39	Outros Serviços de Terceiros (Pessoa Jurídica)	22.080,76		
3.3.90.46	Auxílio Alimentação	1.174,00		
4.0.00.00	Despesas de Capital			1.070,00
4.4.00.00	Investimentos			1.070,00
4.4.90.00	Aplicações Diretas		1.070,00	
4.4.90.52	Equipamentos e Material Permanente	1.070,00		

Município de BRAÇO DO NORTE

Competência: 2017

Total Unidade Orçamentária

529.118,53

Unidade Orçamentária: 2002 - DEPARTAMENTO DE COMPRAS E PATRIMÔNIO

Código	Especificação	Desdobramento	Elemento	Categoria Econômica
3.0.00.00	Despesas Correntes			197.911,96
3.1.00.00	Pessoal e Encargos Sociais			190.340,84
3.1.90.00	Aplicações Diretas		190.340,84	
3.1.90.11	Vencimentos e Vantagens Fixas (Pessoal Civil)	147.381,13		
3.1.90.13	Obrigações Patronais	38.401,44		
3.1.90.16	Outras Despesas Variáveis (Pessoal Civil)	4.558,27		
3.3.00.00	Outras Despesas Correntes			7.571,12
3.3.90.00	Aplicações Diretas		7.571,12	
3.3.90.30	Material de Consumo	588,32		
3.3.90.39	Outros Serviços de Terceiros (Pessoa Jurídica)	1.910,80		
3.3.90.46	Auxílio Alimentação	4.972,00		
3.3.90.48	Outros Auxílios Financeiros a Pessoas Físicas	100,00		
	Total Unidade Orçamentária			197.911,96

Unidade Orçamentária: 2003 - ASSESSORIA DE IMPRENSA E COMUNICAÇÃO SOCIAL

Código	Especificação	Desdobramento	Elemento	Categoria Econômica
3.0.00.00	Despesas Correntes			53.011,89
3.1.00.00	Pessoal e Encargos Sociais			27.103,62
3.1.90.00	Aplicações Diretas		27.103,62	
3.1.90.11	Vencimentos e Vantagens Fixas (Pessoal Civil)	22.790,80		
3.1.90.13	Obrigações Patronais	4.312,82		
3.3.00.00	Outras Despesas Correntes			25.908,27
3.3.90.00	Aplicações Diretas		25.908,27	
3.3.90.39	Outros Serviços de Terceiros (Pessoa Jurídica)	24.228,27		
3.3.90.46	Auxílio Alimentação	1.680,00		
	Total Unidade Orçamentária			53.011,89

Unidade Orçamentária: 2005 - COORDENADORIA DO SISTEMA DE CONTROLE INTERNO

Código	Especificação	Desdobramento	Elemento	Categoria Econômica
3.0.00.00	Despesas Correntes			268,00
3.3.00.00	Outras Despesas Correntes			268,00
3.3.90.00	Aplicações Diretas		268,00	
3.3.90.39	Outros Serviços de Terceiros (Pessoa Jurídica)	268,00		
	Total Unidade Orçamentária			268,00

Unidade Orçamentária: 2006 - FUNDO MUN. DE DEFESA DOS DIREITOS DIFUSOS - FMDD

Código	Especificação	Desdobramento	Elemento	Categoria Econômica
--------	---------------	---------------	----------	---------------------

Município de BRAÇO DO NORTE

Competência: 2017

3.0.00.00	Despesas Correntes		69.650,55
3.1.00.00	Pessoal e Encargos Sociais		65.511,04
3.1.90.00	Aplicações Diretas	65.511,04	
3.1.90.11	Vencimentos e Vantagens Fixas (Pessoal Civil)	54.366,20	
3.1.90.13	Obrigações Patronais	11.144,84	
3.3.00.00	Outras Despesas Correntes		4.139,51
3.3.90.00	Aplicações Diretas	4.139,51	
3.3.90.30	Material de Consumo	31,50	
3.3.90.39	Outros Serviços de Terceiros (Pessoa Jurídica)	2.454,01	
3.3.90.46	Auxílio Alimentação	1.654,00	
	Total Unidade Orçamentária		69.650,55

Unidade Orçamentária: 3001 - GABINETE DO VICE-PREFEITO

Código	Especificação	Desdobramento	Elemento	Categoria Econômica
3.0.00.00	Despesas Correntes			123.405,47
3.1.00.00	Pessoal e Encargos Sociais			121.514,31
3.1.90.00	Aplicações Diretas		121.514,31	
3.1.90.11	Vencimentos e Vantagens Fixas (Pessoal Civil)	100.211,05		
3.1.90.13	Obrigações Patronais	21.303,26		
3.3.00.00	Outras Despesas Correntes			1.891,16
3.3.90.00	Aplicações Diretas		1.891,16	
3.3.90.33	Passagens e Despesas com Locomoção	1.891,16		
	Total Unidade Orçamentária			123.405,47

Unidade Orçamentária: 4002 - DEPARTAMENTO PARLAMENTAR

Código	Especificação	Desdobramento	Elemento	Categoria Econômica
3.0.00.00	Despesas Correntes			1.438,94
3.1.00.00	Pessoal e Encargos Sociais			1.055,49
3.1.90.00	Aplicações Diretas		1.055,49	
3.1.90.11	Vencimentos e Vantagens Fixas (Pessoal Civil)	1.055,49		
3.3.00.00	Outras Despesas Correntes			383,45
3.3.90.00	Aplicações Diretas		383,45	
3.3.90.30	Material de Consumo	383,45		
	Total Unidade Orçamentária			1.438,94

Unidade Orçamentária: 4003 - DEPARTAMENTO DE PLANEJAMENTO

Código	Especificação	Desdobramento	Elemento	Categoria Econômica
3.0.00.00	Despesas Correntes			873.443,97
3.1.00.00	Pessoal e Encargos Sociais			801.549,75
3.1.90.00	Aplicações Diretas		801.549,75	
3.1.90.11	Vencimentos e Vantagens Fixas (Pessoal Civil)	631.587,74		
3.1.90.13	Obrigações Patronais	169.908,07		
3.1.90.16	Outras Despesas Variáveis (Pessoal Civil)	53,94		

Município de BRAÇO DO NORTE

Competência: 2017

3.3.00.00	Outras Despesas Correntes		71.894,22
3.3.90.00	Aplicações Diretas	71.894,22	
3.3.90.30	Material de Consumo	3.655,70	
3.3.90.33	Passagens e Despesas com Locomoção	346,28	
3.3.90.36	Outros Serviços de Terceiros (Pessoa Física)	17.944,18	
3.3.90.39	Outros Serviços de Terceiros (Pessoa Jurídica)	37.061,06	
3.3.90.46	Auxílio Alimentação	12.587,00	
3.3.90.48	Outros Auxílios Financeiros a Pessoas Físicas	300,00	
4.0.00.00	Despesas de Capital		4.000,00
4.4.00.00	Investimentos		4.000,00
4.4.90.00	Aplicações Diretas		4.000,00
4.4.90.52	Equipamentos e Material Permanente	4.000,00	
	Total Unidade Orçamentária		877.443,97

Unidade Orçamentária: 5001 - DEPARTAMENTO DE ADMINISTRAÇÃO

Código	Especificação	Desdobramento	Elemento	Categoria Econômica
3.0.00.00	Despesas Correntes			6.699.130,96
3.1.00.00	Pessoal e Encargos Sociais			3.495.264,91
3.1.90.00	Aplicações Diretas		3.495.264,91	
3.1.90.01	Aposentadorias, Reserva Remunerada e Reformas	284.958,64		
3.1.90.03	Pensões	73.791,81		
3.1.90.11	Vencimentos e Vantagens Fixas (Pessoal Civil)	2.124.880,01		
3.1.90.13	Obrigações Patronais	692.703,30		
3.1.90.16	Outras Despesas Variáveis (Pessoal Civil)	89.532,92		
3.1.90.91	Sentenças Judiciais	229.398,23		
3.3.00.00	Outras Despesas Correntes			3.203.866,05
3.3.50.00	Transferências a Instituições Privadas sem Fins Lucrativos		127.740,00	
3.3.50.41	Contribuições	127.740,00		
3.3.90.00	Aplicações Diretas		3.066.901,05	
3.3.90.30	Material de Consumo	151.092,75		
3.3.90.33	Passagens e Despesas com Locomoção	8.235,99		
3.3.90.35	Serviços de Consultoria	76.700,00		
3.3.90.36	Outros Serviços de Terceiros (Pessoa Física)	70.650,33		
3.3.90.39	Outros Serviços de Terceiros (Pessoa Jurídica)	1.199.366,86		
3.3.90.46	Auxílio Alimentação	101.272,00		
3.3.90.47	Obrigações Tributárias e Contributivas	754.283,51		
3.3.90.48	Outros Auxílios Financeiros a Pessoas Físicas	6.900,00		
3.3.90.91	Sentenças Judiciais	582.547,72		
3.3.90.92	Despesas de Exercícios Anteriores	115.851,89		
3.3.93.00	Aplicação Direta Decorrente de Operação de Órgãos, Fundos e Entidades dos Orçam. Fiscal e da Segurid		9.225,00	
3.3.93.39	Outros Serviços de Terceiros (Pessoa Jurídica)	9.225,00		
4.0.00.00	Despesas de Capital			89.248,80
4.4.00.00	Investimentos			89.248,80
4.4.90.00	Aplicações Diretas		89.248,80	
4.4.90.52	Equipamentos e Material Permanente	89.248,80		

Município de BRAÇO DO NORTE
Competência: 2017

Total Unidade Orçamentária

6.788.379,76

Unidade Orçamentária: 5002 - DEPARTAMENTO DE FINANÇAS

Código	Especificação	Desdobramento	Elemento	Categoria Econômica
3.0.00.00	Despesas Correntes			1.218.212,90
3.1.00.00	Pessoal e Encargos Sociais			1.031.406,78
3.1.90.00	Aplicações Diretas		1.031.406,78	
3.1.90.01	Aposentadorias, Reserva Remunerada e Reformas	256.059,11		
3.1.90.11	Vencimentos e Vantagens Fixas (Pessoal Civil)	634.853,88		
3.1.90.13	Obrigações Patronais	139.297,26		
3.1.90.16	Outras Despesas Variáveis (Pessoal Civil)	1.196,53		
3.2.00.00	Juros e Encargos da Dívida			145.125,63
3.2.90.00	Aplicações Diretas		145.125,63	
3.2.90.21	Juros sobre a Dívida por Contrato	114.332,79		
3.2.90.22	Outros Encargos sobre a Dívida por Contrato	30.792,84		
3.3.00.00	Outras Despesas Correntes			41.680,49
3.3.90.00	Aplicações Diretas		41.680,49	
3.3.90.30	Material de Consumo	2.713,49		
3.3.90.33	Passagens e Despesas com Locomoção	614,79		
3.3.90.39	Outros Serviços de Terceiros (Pessoa Jurídica)	15.942,21		
3.3.90.46	Auxílio Alimentação	21.810,00		
3.3.90.48	Outros Auxílios Financeiros a Pessoas Físicas	600,00		
4.0.00.00	Despesas de Capital			865.594,30
4.4.00.00	Investimentos			5.062,00
4.4.90.00	Aplicações Diretas		5.062,00	
4.4.90.52	Equipamentos e Material Permanente	5.062,00		
4.6.00.00	Amortização da Dívida			860.532,30
4.6.90.00	Aplicações Diretas		860.532,30	
4.6.90.71	Principal da Dívida Contratual Resgatado	860.532,30		
	Total Unidade Orçamentária			2.083.807,20

Unidade Orçamentária: 5004 - DEPARTAMENTO DE PESSOAL

Código	Especificação	Desdobramento	Elemento	Categoria Econômica
3.0.00.00	Despesas Correntes			174.334,24
3.1.00.00	Pessoal e Encargos Sociais			159.398,15
3.1.90.00	Aplicações Diretas		159.398,15	
3.1.90.11	Vencimentos e Vantagens Fixas (Pessoal Civil)	127.604,23		
3.1.90.13	Obrigações Patronais	31.038,40		
3.1.90.16	Outras Despesas Variáveis (Pessoal Civil)	755,52		
3.3.00.00	Outras Despesas Correntes			14.936,09
3.3.90.00	Aplicações Diretas		14.936,09	
3.3.90.30	Material de Consumo	320,00		
3.3.90.33	Passagens e Despesas com Locomoção	38,64		
3.3.90.39	Outros Serviços de Terceiros (Pessoa Jurídica)	8.387,45		

Município de BRAÇO DO NORTE

Competência: 2017

3.3.90.46	Auxílio Alimentação	4.890,00		
3.3.90.48	Outros Auxílios Financeiros a Pessoas Físicas	1.300,00		
4.0.00.00	Despesas de Capital			5.201,00
4.4.00.00	Investimentos			5.201,00
4.4.90.00	Aplicações Diretas		5.201,00	
4.4.90.52	Equipamentos e Material Permanente	5.201,00		
Total Unidade Orçamentária				179.535,24

Unidade Orçamentária: 6001 - DEPARTAMENTO DE EDUCAÇÃO

Código	Especificação	Desdobramento	Elemento	Categoria Econômica
3.0.00.00	Despesas Correntes			24.032.289,51
3.1.00.00	Pessoal e Encargos Sociais			17.618.893,93
3.1.90.00	Aplicações Diretas		17.618.893,93	
3.1.90.11	Vencimentos e Vantagens Fixas (Pessoal Civil)	13.942.252,06		
3.1.90.13	Obrigações Patronais	3.642.590,36		
3.1.90.16	Outras Despesas Variáveis (Pessoal Civil)	34.051,51		
3.3.00.00	Outras Despesas Correntes			6.413.395,58
3.3.50.00	Transferências a Instituições Privadas sem Fins Lucrativos		39.000,00	
3.3.50.43	Subvenções Sociais	39.000,00		
3.3.90.00	Aplicações Diretas		6.374.395,58	
3.3.90.30	Material de Consumo	1.926.239,20		
3.3.90.32	Material, Bens ou Serviço para Distribuição Gratuita	710,00		
3.3.90.33	Passagens e Despesas com Locomoção	8.204,92		
3.3.90.36	Outros Serviços de Terceiros (Pessoa Física)	1.786.267,47		
3.3.90.39	Outros Serviços de Terceiros (Pessoa Jurídica)	1.705.860,82		
3.3.90.46	Auxílio Alimentação	818.998,56		
3.3.90.47	Obrigações Tributárias e Contributivas	13.245,07		
3.3.90.48	Outros Auxílios Financeiros a Pessoas Físicas	98.006,24		
3.3.90.93	Indenizações e Restituições	16.863,30		
4.0.00.00	Despesas de Capital			26.010,01
4.4.00.00	Investimentos			26.010,01
4.4.90.00	Aplicações Diretas		26.010,01	
4.4.90.52	Equipamentos e Material Permanente	26.010,01		
Total Unidade Orçamentária				24.058.299,52

Unidade Orçamentária: 6002 - DEPARTAMENTO DE ESPORTO

Código	Especificação	Desdobramento	Elemento	Categoria Econômica
3.0.00.00	Despesas Correntes			727.822,16
3.1.00.00	Pessoal e Encargos Sociais			167.793,69
3.1.90.00	Aplicações Diretas		167.793,69	
3.1.90.11	Vencimentos e Vantagens Fixas (Pessoal Civil)	138.160,19		
3.1.90.13	Obrigações Patronais	29.633,50		
3.3.00.00	Outras Despesas Correntes			560.028,47
3.3.90.00	Aplicações Diretas		560.028,47	

Município de BRAÇO DO NORTE

Competência: 2017

3.3.90.30	Material de Consumo	121.373,43		
3.3.90.32	Material, Bens ou Serviço para Distribuição Gratuita	7.661,00		
3.3.90.33	Passagens e Despesas com Locomoção	192.233,41		
3.3.90.36	Outros Serviços de Terceiros (Pessoa Física)	39.608,04		
3.3.90.39	Outros Serviços de Terceiros (Pessoa Jurídica)	191.185,59		
3.3.90.46	Auxílio Alimentação	6.567,00		
3.3.90.48	Outros Auxílios Financeiros a Pessoas Físicas	1.400,00		
4.0.00.00	Despesas de Capital			1.107.967,10
4.4.00.00	Investimentos			1.107.967,10
4.4.90.00	Aplicações Diretas		1.107.967,10	
4.4.90.51	Obras e Instalações	1.103.850,93		
4.4.90.52	Equipamentos e Material Permanente	4.116,17		
	Total Unidade Orçamentária			1.835.789,26

Unidade Orçamentária: 7002 - DEPARTAMENTO DE SANEAMENTO

Código	Especificação	Desdobramento	Elemento	Categoria Econômica
3.0.00.00	Despesas Correntes			164.532,33
3.1.00.00	Pessoal e Encargos Sociais			156.650,33
3.1.90.00	Aplicações Diretas		156.650,33	
3.1.90.11	Vencimentos e Vantagens Fixas (Pessoal Civil)	111.922,60		
3.1.90.13	Obrigações Patronais	32.779,38		
3.1.90.16	Outras Despesas Variáveis (Pessoal Civil)	11.948,35		
3.3.00.00	Outras Despesas Correntes			7.882,00
3.3.90.00	Aplicações Diretas		7.882,00	
3.3.90.46	Auxílio Alimentação	7.882,00		
	Total Unidade Orçamentária			164.532,33

Unidade Orçamentária: 8001 - DEPARTAMENTO DE ASSISTÊNCIA SOCIAL

Código	Especificação	Desdobramento	Elemento	Categoria Econômica
3.0.00.00	Despesas Correntes			2.683.695,16
3.1.00.00	Pessoal e Encargos Sociais			1.747.028,87
3.1.71.00	Transferência a Consórcios Público		232.998,67	
3.1.71.11	Vencimentos e Vantagens Fixas (Pessoal Civil)	232.998,67		
3.1.90.00	Aplicações Diretas		1.514.030,20	
3.1.90.11	Vencimentos e Vantagens Fixas (Pessoal Civil)	1.146.270,04		
3.1.90.13	Obrigações Patronais	340.314,91		
3.1.90.16	Outras Despesas Variáveis (Pessoal Civil)	27.445,25		
3.3.00.00	Outras Despesas Correntes			936.666,29
3.3.50.00	Transferências a Instituições Privadas sem Fins Lucrativos		510.477,00	
3.3.50.43	Subvenções Sociais	510.477,00		
3.3.71.00	Transferência a Consórcios Público		54.011,99	
3.3.71.30	Material de Consumo	54.011,99		
3.3.90.00	Aplicações Diretas		372.177,30	
3.3.90.30	Material de Consumo	36.629,78		

Município de BRAÇO DO NORTE

Competência: 2017

3.3.90.33	Passagens e Despesas com Locomoção	8.491,57	
3.3.90.36	Outros Serviços de Terceiros (Pessoa Física)	185.189,75	
3.3.90.39	Outros Serviços de Terceiros (Pessoa Jurídica)	62.092,72	
3.3.90.46	Auxílio Alimentação	75.123,48	
3.3.90.48	Outros Auxílios Financeiros a Pessoas Físicas	4.650,00	
4.0.00.00	Despesas de Capital		6.968,00
4.4.00.00	Investimentos		6.968,00
4.4.71.00	Transferência a Consórcios Público		0,00
4.4.71.52	Equipamentos e Material Permanente	0,00	
4.4.90.00	Aplicações Diretas		6.968,00
4.4.90.52	Equipamentos e Material Permanente	6.968,00	
Total Unidade Orçamentária			2.690.663,16

Unidade Orçamentária: 9001 - DEPARTAMENTO DE AGRICULTURA

Código	Especificação	Desdobramento	Elemento	Categoria Econômica
3.0.00.00	Despesas Correntes			1.280.839,47
3.1.00.00	Pessoal e Encargos Sociais			565.347,43
3.1.90.00	Aplicações Diretas		565.347,43	
3.1.90.11	Vencimentos e Vantagens Fixas (Pessoal Civil)	442.507,13		
3.1.90.13	Obrigações Patronais	120.996,07		
3.1.90.16	Outras Despesas Variáveis (Pessoal Civil)	1.844,23		
3.3.00.00	Outras Despesas Correntes			715.492,04
3.3.90.00	Aplicações Diretas		715.492,04	
3.3.90.30	Material de Consumo	96.905,71		
3.3.90.32	Material, Bens ou Serviço para Distribuição Gratuita	11.996,65		
3.3.90.33	Passagens e Despesas com Locomoção	3.949,58		
3.3.90.36	Outros Serviços de Terceiros (Pessoa Física)	63.613,24		
3.3.90.39	Outros Serviços de Terceiros (Pessoa Jurídica)	517.397,20		
3.3.90.46	Auxílio Alimentação	20.589,00		
3.3.90.92	Despesas de Exercícios Anteriores	1.040,66		
4.0.00.00	Despesas de Capital			61.699,00
4.4.00.00	Investimentos			61.699,00
4.4.90.00	Aplicações Diretas		61.699,00	
4.4.90.52	Equipamentos e Material Permanente	61.699,00		
Total Unidade Orçamentária				1.342.538,47

Unidade Orçamentária: 10001 - DEPARTAMENTO DE INDÚSTRIA E COMÉRCIO

Código	Especificação	Desdobramento	Elemento	Categoria Econômica
3.0.00.00	Despesas Correntes			229.987,52
3.1.00.00	Pessoal e Encargos Sociais			44.656,83
3.1.90.00	Aplicações Diretas		44.656,83	
3.1.90.11	Vencimentos e Vantagens Fixas (Pessoal Civil)	33.205,45		
3.1.90.13	Obrigações Patronais	9.052,61		
3.1.90.16	Outras Despesas Variáveis (Pessoal Civil)	2.398,77		

Município de BRAÇO DO NORTE

Competência: 2017

3.3.00.00	Outras Despesas Correntes		185.330,69
3.3.90.00	Aplicações Diretas	185.330,69	
3.3.90.30	Material de Consumo	16.922,90	
3.3.90.33	Passagens e Despesas com Locomoção	626,52	
3.3.90.36	Outros Serviços de Terceiros (Pessoa Física)	135.062,68	
3.3.90.39	Outros Serviços de Terceiros (Pessoa Jurídica)	31.038,59	
3.3.90.46	Auxílio Alimentação	1.680,00	
4.0.00.00	Despesas de Capital		920,80
4.4.00.00	Investimentos		920,80
4.4.90.00	Aplicações Diretas	920,80	
4.4.90.52	Equipamentos e Material Permanente	920,80	
	Total Unidade Orçamentária		230.908,32

Unidade Orçamentária: 10002 - DEPARTAMENTO DE TURISMO E EVENTOS

Código	Especificação	Desdobramento	Elemento	Categoria Econômica
3.0.00.00	Despesas Correntes			209.885,87
3.1.00.00	Pessoal e Encargos Sociais			135.670,46
3.1.90.00	Aplicações Diretas		135.670,46	
3.1.90.11	Vencimentos e Vantagens Fixas (Pessoal Civil)	108.814,37		
3.1.90.13	Obrigações Patronais	26.078,11		
3.1.90.16	Outras Despesas Variáveis (Pessoal Civil)	777,98		
3.3.00.00	Outras Despesas Correntes			74.215,41
3.3.90.00	Aplicações Diretas		74.215,41	
3.3.90.30	Material de Consumo	7.785,00		
3.3.90.39	Outros Serviços de Terceiros (Pessoa Jurídica)	58.626,41		
3.3.90.46	Auxílio Alimentação	7.304,00		
3.3.90.48	Outros Auxílios Financeiros a Pessoas Físicas	500,00		
	Total Unidade Orçamentária			209.885,87

Unidade Orçamentária: 10003 - DEPARTAMENTO DE CULTURA

Código	Especificação	Desdobramento	Elemento	Categoria Econômica
3.0.00.00	Despesas Correntes			344.087,28
3.1.00.00	Pessoal e Encargos Sociais			286.542,01
3.1.90.00	Aplicações Diretas		286.542,01	
3.1.90.01	Aposentadorias, Reserva Remunerada e Reformas	154.128,47		
3.1.90.11	Vencimentos e Vantagens Fixas (Pessoal Civil)	106.716,42		
3.1.90.13	Obrigações Patronais	25.697,12		
3.3.00.00	Outras Despesas Correntes			57.545,27
3.3.90.00	Aplicações Diretas		57.545,27	
3.3.90.30	Material de Consumo	4.776,23		
3.3.90.36	Outros Serviços de Terceiros (Pessoa Física)	25.909,04		
3.3.90.39	Outros Serviços de Terceiros (Pessoa Jurídica)	9.914,00		
3.3.90.46	Auxílio Alimentação	16.946,00		
	Total Unidade Orçamentária			344.087,28

Município de BRAÇO DO NORTE
Competência: 2017

Unidade Orçamentária: 11001 - SECRETARIA DA FAMÍLIA

Código	Especificação	Desdobramento	Elemento	Categoria Econômica
3.0.00.00	Despesas Correntes			731.521,39
3.1.00.00	Pessoal e Encargos Sociais			419.844,82
3.1.90.00	Aplicações Diretas		419.844,82	
3.1.90.11	Vencimentos e Vantagens Fixas (Pessoal Civil)	327.802,00		
3.1.90.13	Obrigações Patronais	91.615,56		
3.1.90.16	Outras Despesas Variáveis (Pessoal Civil)	427,26		
3.3.00.00	Outras Despesas Correntes			311.676,57
3.3.90.00	Aplicações Diretas		311.676,57	
3.3.90.30	Material de Consumo	123.925,46		
3.3.90.32	Material, Bens ou Serviço para Distribuição Gratuita	22.168,70		
3.3.90.33	Passagens e Despesas com Locomoção	6.808,40		
3.3.90.36	Outros Serviços de Terceiros (Pessoa Física)	11.200,00		
3.3.90.39	Outros Serviços de Terceiros (Pessoa Jurídica)	123.019,01		
3.3.90.46	Auxílio Alimentação	23.355,00		
3.3.90.48	Outros Auxílios Financeiros a Pessoas Físicas	1.200,00		
4.0.00.00	Despesas de Capital			1.097,80
4.4.00.00	Investimentos			1.097,80
4.4.90.00	Aplicações Diretas		1.097,80	
4.4.90.52	Equipamentos e Material Permanente	1.097,80		
	Total Unidade Orçamentária			732.619,19

Unidade Orçamentária: 12001 - DEPARTAMENTO DE URBANISMO

Código	Especificação	Desdobramento	Elemento	Categoria Econômica
3.0.00.00	Despesas Correntes			6.196.194,49
3.1.00.00	Pessoal e Encargos Sociais			1.156.211,00
3.1.90.00	Aplicações Diretas		1.156.211,00	
3.1.90.11	Vencimentos e Vantagens Fixas (Pessoal Civil)	884.934,03		
3.1.90.13	Obrigações Patronais	250.030,61		
3.1.90.16	Outras Despesas Variáveis (Pessoal Civil)	16.585,36		
3.1.90.34	Outras Despesas de Pessoal Decorrentes de Contratos de Terceirização	4.661,00		
3.3.00.00	Outras Despesas Correntes			5.039.983,49
3.3.90.00	Aplicações Diretas		5.039.983,49	
3.3.90.30	Material de Consumo	930.426,92		
3.3.90.36	Outros Serviços de Terceiros (Pessoa Física)	19.063,04		
3.3.90.39	Outros Serviços de Terceiros (Pessoa Jurídica)	4.032.040,05		
3.3.90.46	Auxílio Alimentação	57.753,48		
3.3.90.48	Outros Auxílios Financeiros a Pessoas Físicas	700,00		
4.0.00.00	Despesas de Capital			1.574.579,18
4.4.00.00	Investimentos			1.574.579,18
4.4.90.00	Aplicações Diretas		1.574.579,18	
4.4.90.51	Obras e Instalações	1.573.765,71		

Município de BRAÇO DO NORTE

Competência: 2017

4.4.90.52	Equipamentos e Material Permanente	813,47		
	Total Unidade Orçamentária			7.770.773,67

Unidade Orçamentária: 12003 - DEPARTAMENTO DE TRÂNSITO

Código	Especificação	Desdobramento	Elemento	Categoria Econômica
3.0.00.00	Despesas Correntes			513.505,37
3.3.00.00	Outras Despesas Correntes			513.505,37
3.3.30.00	Transferências a Estados e ao Distrito Federal		135.055,98	
3.3.30.81	Distribuição Constitucional ou Legal de Receitas	135.055,98		
3.3.90.00	Aplicações Diretas		378.449,39	
3.3.90.30	Material de Consumo	78.906,49		
3.3.90.36	Outros Serviços de Terceiros (Pessoa Física)	32.174,76		
3.3.90.39	Outros Serviços de Terceiros (Pessoa Jurídica)	267.368,14		
4.0.00.00	Despesas de Capital			93.067,00
4.4.00.00	Investimentos			93.067,00
4.4.90.00	Aplicações Diretas		93.067,00	
4.4.90.52	Equipamentos e Material Permanente	93.067,00		
	Total Unidade Orçamentária			606.572,37

Unidade Orçamentária: 12004 - DEPARTAMENTO DO INTERIOR

Código	Especificação	Desdobramento	Elemento	Categoria Econômica
3.0.00.00	Despesas Correntes			2.405.037,08
3.1.00.00	Pessoal e Encargos Sociais			794.199,19
3.1.90.00	Aplicações Diretas		794.199,19	
3.1.90.11	Vencimentos e Vantagens Fixas (Pessoal Civil)	601.844,71		
3.1.90.13	Obrigações Patronais	181.179,29		
3.1.90.16	Outras Despesas Variáveis (Pessoal Civil)	11.175,19		
3.3.00.00	Outras Despesas Correntes			1.610.837,89
3.3.90.00	Aplicações Diretas		1.610.837,89	
3.3.90.30	Material de Consumo	1.241.978,57		
3.3.90.33	Passagens e Despesas com Locomoção	198,00		
3.3.90.36	Outros Serviços de Terceiros (Pessoa Física)	60.370,00		
3.3.90.39	Outros Serviços de Terceiros (Pessoa Jurídica)	284.569,32		
3.3.90.46	Auxílio Alimentação	23.372,00		
3.3.90.48	Outros Auxílios Financeiros a Pessoas Físicas	350,00		
4.0.00.00	Despesas de Capital			2.145,00
4.4.00.00	Investimentos			2.145,00
4.4.90.00	Aplicações Diretas		2.145,00	
4.4.90.51	Obras e Instalações	2.145,00		
	Total Unidade Orçamentária			2.407.182,08

Unidade Gestora: (Executivo) FUNDO MUNICIPAL DE REEQUIPAMENTO DO CORPO DE BOMBEIROS DE BRAÇO DO NORTE

Unidade Orçamentária: 13001 - FUNDO DE REEQUIP. DO CORPO DE BOMBEIROS

Município de BRAÇO DO NORTE
Competência: 2017

Unidade Orçamentária: 13001 - FUNDO DE REEQUIP. DO CORPO DE BOMBEIROS

Código	Especificação	Desdobramento	Elemento	Categoria Econômica
3.0.00.00	Despesas Correntes			111.316,35
3.3.00.00	Outras Despesas Correntes			111.316,35
3.3.90.00	Aplicações Diretas		111.316,35	
3.3.90.30	Material de Consumo	72.453,21		
3.3.90.32	Material, Bens ou Serviço para Distribuição Gratuita	1.120,00		
3.3.90.33	Passagens e Despesas com Locomoção	80,01		
3.3.90.39	Outros Serviços de Terceiros (Pessoa Jurídica)	36.732,55		
3.3.90.92	Despesas de Exercícios Anteriores	930,58		
4.0.00.00	Despesas de Capital			7.047,00
4.4.00.00	Investimentos			7.047,00
4.4.90.00	Aplicações Diretas		7.047,00	
4.4.90.52	Equipamentos e Material Permanente	7.047,00		
	Total Unidade Orçamentária			118.363,35

Unidade Gestora: (Executivo) FUNDO MUNICIPAL DOS DIREITOS DA CRIANÇA E DO ADOLESCENTE DE BRAÇO DO NORTE

Unidade Orçamentária: 14001 - CONSELHO MUN. DIR. CRIANÇA E DO ADOLESC.

Código	Especificação	Desdobramento	Elemento	Categoria Econômica
3.0.00.00	Despesas Correntes			135.361,77
3.3.00.00	Outras Despesas Correntes			135.361,77
3.3.50.00	Transferências a Instituições Privadas sem Fins Lucrativos		98.615,01	
3.3.50.43	Subvenções Sociais	98.615,01		
3.3.90.00	Aplicações Diretas		36.746,76	
3.3.90.30	Material de Consumo	3.845,00		
3.3.90.32	Material, Bens ou Serviço para Distribuição Gratuita	13.125,00		
3.3.90.33	Passagens e Despesas com Locomoção	10.017,66		
3.3.90.39	Outros Serviços de Terceiros (Pessoa Jurídica)	9.670,00		
3.3.90.92	Despesas de Exercícios Anteriores	89,10		
	Total Unidade Orçamentária			135.361,77

Unidade Gestora: (Executivo) Fundo Municipal de Saúde de Braço do Norte

Unidade Orçamentária: 15001 - MANUTENÇÃO DO SISTEMA ÚNICO DE SAÚDE

Código	Especificação	Desdobramento	Elemento	Categoria Econômica
3.0.00.00	Despesas Correntes			16.663.607,47
3.1.00.00	Pessoal e Encargos Sociais			6.738.379,79
3.1.71.00	Transferência a Consórcios Público		14.225,88	
3.1.71.11	Vencimentos e Vantagens Fixas (Pessoal Civil)	14.225,88		
3.1.90.00	Aplicações Diretas		6.724.153,91	
3.1.90.11	Vencimentos e Vantagens Fixas (Pessoal Civil)	4.839.511,14		
3.1.90.13	Obrigações Patronais	1.390.998,29		
3.1.90.16	Outras Despesas Variáveis (Pessoal Civil)	493.644,48		
3.3.00.00	Outras Despesas Correntes			9.925.227,68

Município de BRAÇO DO NORTE

Competência: 2017

3.3.50.00	Transferências a Instituições Privadas sem Fins Lucrativos		1.377.927,12
3.3.50.41	Contribuições	7.200,00	
3.3.50.43	Subvenções Sociais	1.370.727,12	
3.3.71.00	Transferência a Consórcios Público		225.954,86
3.3.71.39	Outros Serviços de Terceiros (Pessoa Jurídica)	225.954,86	
3.3.90.00	Aplicações Diretas		8.321.345,70
3.3.90.30	Material de Consumo	981.421,58	
3.3.90.32	Material, Bens ou Serviço para Distribuição Gratuita	2.250.083,69	
3.3.90.33	Passagens e Despesas com Locomoção	155.434,87	
3.3.90.36	Outros Serviços de Terceiros (Pessoa Física)	120.061,88	
3.3.90.39	Outros Serviços de Terceiros (Pessoa Jurídica)	4.480.144,63	
3.3.90.46	Auxílio Alimentação	316.668,00	
3.3.90.48	Outros Auxílios Financeiros a Pessoas Físicas	12.200,00	
3.3.90.92	Despesas de Exercícios Anteriores	5.331,05	
4.0.00.00	Despesas de Capital		1.004.526,85
4.4.00.00	Investimentos		1.004.526,85
4.4.90.00	Aplicações Diretas		1.004.526,85
4.4.90.51	Obras e Instalações	492.238,78	
4.4.90.52	Equipamentos e Material Permanente	512.288,07	
	Total Unidade Orçamentária		17.668.134,32

Unidade Gestora: (Executivo) Fundo Municipal de Assistência Social de Braço do Norte

Unidade Orçamentária: 16001 - FUNDO MUNICIPAL DE ASSISTÊNCIA SOCIAL

Código	Especificação	Desdobramento	Elemento	Categoria Econômica
3.0.00.00	Despesas Correntes			564.639,82
3.3.00.00	Outras Despesas Correntes			564.639,82
3.3.50.00	Transferências a Instituições Privadas sem Fins Lucrativos		12.405,60	
3.3.50.43	Subvenções Sociais	12.405,60		
3.3.90.00	Aplicações Diretas		552.234,22	
3.3.90.30	Material de Consumo	155.100,30		
3.3.90.32	Material, Bens ou Serviço para Distribuição Gratuita	132.875,00		
3.3.90.33	Passagens e Despesas com Locomoção	12.289,26		
3.3.90.36	Outros Serviços de Terceiros (Pessoa Física)	41.262,79		
3.3.90.39	Outros Serviços de Terceiros (Pessoa Jurídica)	207.352,62		
3.3.90.92	Despesas de Exercícios Anteriores	3.354,25		
4.0.00.00	Despesas de Capital			3.350,82
4.4.00.00	Investimentos			3.350,82
4.4.90.00	Aplicações Diretas		3.350,82	
4.4.90.52	Equipamentos e Material Permanente	3.350,82		
	Total Unidade Orçamentária			567.990,64

Unidade Gestora: (Executivo) FUNDAÇÃO MUNICIPAL DO MEIO AMBIENTE DE BRAÇO DO NORTE

Unidade Orçamentária: 17001 - FUNDAÇÃO DO MEIO AMBIENTE

Código	Especificação	Desdobramento	Elemento	Categoria Econômica
--------	---------------	---------------	----------	---------------------

Município de BRAÇO DO NORTE

Competência: 2017

3.0.00.00	Despesas Correntes		535.625,15
3.1.00.00	Pessoal e Encargos Sociais		410.182,44
3.1.90.00	Aplicações Diretas	410.182,44	
3.1.90.11	Vencimentos e Vantagens Fixas (Pessoal Civil)	323.399,91	
3.1.90.13	Obrigações Patronais	86.782,53	
3.3.00.00	Outras Despesas Correntes		125.442,71
3.3.90.00	Aplicações Diretas	125.442,71	
3.3.90.30	Material de Consumo	25.491,21	
3.3.90.32	Material, Bens ou Serviço para Distribuição Gratuita	2.706,60	
3.3.90.33	Passagens e Despesas com Locomoção	3.624,74	
3.3.90.36	Outros Serviços de Terceiros (Pessoa Física)	21.176,61	
3.3.90.39	Outros Serviços de Terceiros (Pessoa Jurídica)	48.041,60	
3.3.90.46	Auxílio Alimentação	17.780,00	
3.3.90.47	Obrigações Tributárias e Contributivas	1.273,49	
3.3.90.48	Outros Auxílios Financeiros a Pessoas Físicas	3.900,00	
3.3.90.92	Despesas de Exercícios Anteriores	1.448,46	
4.0.00.00	Despesas de Capital		5.450,67
4.4.00.00	Investimentos		5.450,67
4.4.90.00	Aplicações Diretas	5.450,67	
4.4.90.52	Equipamentos e Material Permanente	5.450,67	
	Total Unidade Orçamentária		541.075,82

Unidade Gestora: (Executivo) Prefeitura Municipal de Braço do Norte

Unidade Orçamentária: 18001 - DEPARTAMENTO DE DEFESA CIVIL

Código	Especificação	Desdobramento	Elemento	Categoria Econômica
3.0.00.00	Despesas Correntes			770,00
3.3.00.00	Outras Despesas Correntes			770,00
3.3.90.00	Aplicações Diretas		770,00	
3.3.90.33	Passagens e Despesas com Locomoção	770,00		
	Total Unidade Orçamentária			770,00

Código	Especificação	Desdobramento	Elemento	Categoria Econômica
	Total Geral			74.852.202,26

Município de BRAÇO DO NORTE

Competência: 2017

Código	Especificação	Elemento	Natureza da Despesa por Modalidade de Aplicação	Categoria Econômica
3.0.00.00	Despesas Correntes			69.865.892,03
3.1.00.00	Pessoal e Encargos Sociais			38.595.915,53
3.1.71.00	Transferência a Consórcios Público		247.224,55	
3.1.71.11	Vencimentos e Vantagens Fixas (Pessoal Civil)	247.224,55		
3.1.90.00	Aplicações Diretas		38.348.690,98	
3.1.90.01	Aposentadorias, Reserva Remunerada e Reformas	723.384,90		
3.1.90.03	Pensões	73.791,81		
3.1.90.11	Vencimentos e Vantagens Fixas (Pessoal Civil)	28.804.844,88		
3.1.90.13	Obrigações Patronais	7.816.214,60		
3.1.90.16	Outras Despesas Variáveis (Pessoal Civil)	696.395,56		
3.1.90.34	Outras Despesas de Pessoal Decorrentes de Contratos de Terceirização	4.661,00		
3.1.90.91	Sentenças Judiciais	229.398,23		
3.2.00.00	Juros e Encargos da Dívida			145.125,63
3.2.90.00	Aplicações Diretas		145.125,63	
3.2.90.21	Juros sobre a Dívida por Contrato	114.332,79		
3.2.90.22	Outros Encargos sobre a Dívida por Contrato	30.792,84		
3.3.00.00	Outras Despesas Correntes			31.124.850,87
3.3.30.00	Transferências a Estados e ao Distrito Federal		135.055,98	
3.3.30.81	Distribuição Constitucional ou Legal de Receitas	135.055,98		
3.3.50.00	Transferências a Instituições Privadas sem Fins Lucrativos		2.166.164,73	
3.3.50.41	Contribuições	134.940,00		
3.3.50.43	Subvenções Sociais	2.031.224,73		
3.3.71.00	Transferência a Consórcios Público		279.966,85	
3.3.71.30	Material de Consumo	54.011,99		
3.3.71.39	Outros Serviços de Terceiros (Pessoa Jurídica)	225.954,86		
3.3.90.00	Aplicações Diretas		28.534.438,31	
3.3.90.14	Diárias Civil	67.243,09		
3.3.90.30	Material de Consumo	6.079.792,97		
3.3.90.32	Material, Bens ou Serviço para Distribuição Gratuita	2.442.446,64		
3.3.90.33	Passagens e Despesas com Locomoção	432.991,22		
3.3.90.35	Serviços de Consultoria	76.700,00		
3.3.90.36	Outros Serviços de Terceiros (Pessoa Física)	2.674.201,54		
3.3.90.39	Outros Serviços de Terceiros (Pessoa Jurídica)	13.569.731,45		
3.3.90.46	Auxílio Alimentação	1.562.966,08		
3.3.90.47	Obrigações Tributárias e Contributivas	768.802,07		
3.3.90.48	Outros Auxílios Financeiros a Pessoas Físicas	132.106,24		
3.3.90.91	Sentenças Judiciais	582.547,72		
3.3.90.92	Despesas de Exercícios Anteriores	128.045,99		
3.3.90.93	Indenizações e Restituições	16.863,30		
3.3.93.00	Aplicação Direta Decorrente de Operação de Órgãos, Fundos e Entidades dos Orçam. Fiscal e da Segurid		9.225,00	
3.3.93.39	Outros Serviços de Terceiros (Pessoa Jurídica)	9.225,00		
4.0.00.00	Despesas de Capital			4.986.310,23
4.4.00.00	Investimentos			4.125.777,93
4.4.71.00	Transferência a Consórcios Público		0,00	

Resumo Geral da Despesa - Anexo 2 - Consolidado

Município de BRAÇO DO NORTE

Competência: 2017

Código	Especificação	Elemento	Natureza da Despesa por Modalidade de Aplicação	Categoria Econômica
4.4.71.52	Equipamentos e Material Permanente	0,00		
4.4.90.00	Aplicações Diretas		4.125.777,93	
4.4.90.51	Obras e Instalações	3.179.596,32		
4.4.90.52	Equipamentos e Material Permanente	946.181,61		
4.6.00.00	Amortização da Dívida			860.532,30
4.6.90.00	Aplicações Diretas		860.532,30	
4.6.90.71	Principal da Dívida Contratual Resgatado	860.532,30		
	Total Geral			74.852.202,26

Administração Direta, Indireta ou Fundacional

Município de BRAÇO DO NORTE

Competência: 2017

Unidade Gestora: Prefeitura Municipal de Braço do Norte

Unidade Orçamentária: 02001 CHEFIA DE GABINETE DO PREFEITO

Código	Especificação	Operações especiais	Projetos	Atividades	Total
4	Administração	0,00	0,00	529.118,53	529.118,53
4.122	Administração Geral	0,00	0,00	529.118,53	529.118,53
04.122.0004	GESTÃO ADMINISTRATIVA SUPERIOR	0,00	0,00	529.118,53	529.118,53
04.122.0004.02.000003	MANUTENÇÃO DA CHEFIA DO GABINETE DO PREFEITO	0,00	0,00	529.118,53	529.118,53
Total da Unidade Orçamentária		0,00	0,00	529.118,53	529.118,53

Unidade Orçamentária: 02002 DEPARTAMENTO DE COMPRAS E PATRIMÔNIO

Código	Especificação	Operações especiais	Projetos	Atividades	Total
4	Administração	0,00	0,00	197.911,96	197.911,96
4.122	Administração Geral	0,00	0,00	197.911,96	197.911,96
04.122.0002	ADMINISTRAÇÃO GERAL	0,00	0,00	197.911,96	197.911,96
04.122.0002.02.000004	MANUTENÇÃO DO DEPTO. DE COMPRAS E PATRIMÔNIO	0,00	0,00	197.911,96	197.911,96
Total da Unidade Orçamentária		0,00	0,00	197.911,96	197.911,96

Unidade Orçamentária: 02003 ASSESSORIA DE IMPRENSA E COMUNICAÇÃO SOCIAL

Código	Especificação	Operações especiais	Projetos	Atividades	Total
24	Comunicações	0,00	0,00	53.011,89	53.011,89
24.131	Comunicação Social	0,00	0,00	53.011,89	53.011,89
24.131.0002	ADMINISTRAÇÃO GERAL	0,00	0,00	53.011,89	53.011,89
24.131.0002.02.000005	MANUTENÇÃO DA ASSESSORIA DE IMPR. E COM. SOCIAL	0,00	0,00	53.011,89	53.011,89
Total da Unidade Orçamentária		0,00	0,00	53.011,89	53.011,89

Unidade Orçamentária: 02005 COORDENADORIA DO SISTEMA DE CONTROLE INTERNO

Código	Especificação	Operações especiais	Projetos	Atividades	Total
--------	---------------	---------------------	----------	------------	-------

Administração Direta, Indireta ou Fundacional

Município de BRAÇO DO NORTE

Competência: 2017

4	Administração	0,00	0,00	268,00	268,00
4.122	Administração Geral	0,00	0,00	268,00	268,00
04.122.0004	GESTÃO ADMINISTRATIVA SUPERIOR	0,00	0,00	268,00	268,00
04.122.0004.02.000043	MANUT. DA COORDENADORIA DO SISTEMA DE CONTROLE INTERNO	0,00	0,00	268,00	268,00
Total da Unidade Orçamentária		0,00	0,00	268,00	268,00

Unidade Orçamentária: 02006 FUNDO MUN. DE DEFESA DOS DIREITOS DIFUSOS - FMDD

Código	Especificação	Operações especiais	Projetos	Atividades	Total
14	Direitos da Cidadania	0,00	0,00	69.650,55	69.650,55
14.422	Direitos Individuais, Coletivos e Difusos	0,00	0,00	69.650,55	69.650,55
14.422.0004	GESTÃO ADMINISTRATIVA SUPERIOR	0,00	0,00	69.650,55	69.650,55
14.422.0004.02.000059	MANUTENÇÃO DO PROCON MUNICIPAL	0,00	0,00	69.650,55	69.650,55
Total da Unidade Orçamentária		0,00	0,00	69.650,55	69.650,55

Unidade Orçamentária: 03001 GABINETE DO VICE-PREFEITO

Código	Especificação	Operações especiais	Projetos	Atividades	Total
4	Administração	0,00	0,00	123.405,47	123.405,47
4.122	Administração Geral	0,00	0,00	123.405,47	123.405,47
04.122.0004	GESTÃO ADMINISTRATIVA SUPERIOR	0,00	0,00	123.405,47	123.405,47
04.122.0004.02.000007	MANUTENÇÃO DO GAB. DO VICE-PREFEITO	0,00	0,00	123.405,47	123.405,47
Total da Unidade Orçamentária		0,00	0,00	123.405,47	123.405,47

Unidade Orçamentária: 04002 DEPARTAMENTO PARLAMENTAR

Código	Especificação	Operações especiais	Projetos	Atividades	Total
4	Administração	0,00	0,00	1.438,94	1.438,94
4.122	Administração Geral	0,00	0,00	1.438,94	1.438,94
04.122.0002	ADMINISTRAÇÃO GERAL	0,00	0,00	1.438,94	1.438,94
04.122.0002.02.000009	MANUTENÇÃO DO DEPARTAMENTO PARLAMENTAR	0,00	0,00	1.438,94	1.438,94

Administração Direta, Indireta ou Fundacional

Município de BRAÇO DO NORTE

Competência: 2017

Total da Unidade Orçamentária	0,00	0,00	1.438,94	1.438,94
-------------------------------	------	------	----------	----------

Unidade Orçamentária: 04003 DEPARTAMENTO DE PLANEJAMENTO

Código	Especificação	Operações especiais	Projetos	Atividades	Total
4	Administração	0,00	0,00	877.443,97	877.443,97
4.121	Planejamento e Orçamento	0,00	0,00	877.443,97	877.443,97
04.121.0002	ADMINISTRAÇÃO GERAL	0,00	0,00	877.443,97	877.443,97
04.121.0002.02.000010	MANUTENÇÃO DO DEPARTAMENTO DE PLANEJAMENTO	0,00	0,00	877.443,97	877.443,97
	Total da Unidade Orçamentária	0,00	0,00	877.443,97	877.443,97

Unidade Orçamentária: 05001 DEPARTAMENTO DE ADMINISTRAÇÃO

Código	Especificação	Operações especiais	Projetos	Atividades	Total
2	Judiciária	0,00	0,00	485.368,23	485.368,23
2.061	Ação Judiciária	0,00	0,00	485.368,23	485.368,23
02.061.0004	GESTÃO ADMINISTRATIVA SUPERIOR	0,00	0,00	485.368,23	485.368,23
02.061.0004.02.000061	MANUTENÇÃO DA PROCURADORIA GERAL DO MUNICÍPIO	0,00	0,00	485.368,23	485.368,23
4	Administração	0,00	0,00	5.166.457,57	5.166.457,57
4.122	Administração Geral	0,00	0,00	5.166.457,57	5.166.457,57
04.122.0002	ADMINISTRAÇÃO GERAL	0,00	0,00	5.038.717,57	5.038.717,57
04.122.0002.02.000011	MANUTENÇÃO DO DEPARTAMENTO DE ADMINISTRAÇÃO	0,00	0,00	5.038.717,57	5.038.717,57
04.122.0003	FORTELECIMENTO DO MUNICIPALISMO	0,00	0,00	127.740,00	127.740,00
04.122.0003.02.000012	CONTRIBUIÇÃO À ENTIDADES MUNICIPALISTAS	0,00	0,00	127.740,00	127.740,00
28	Encargos Especiais	1.136.553,96	0,00	0,00	1.136.553,96
28.122	Administração Geral	382.270,45	0,00	0,00	382.270,45
28.122.0000	ENCARGOS GERAIS	382.270,45	0,00	0,00	382.270,45
28.122.0000.09.000002	PAGTO.INAT./PENSÃO DEPTO. ADM. À CARGO TES. MUNIC.	382.270,45	0,00	0,00	382.270,45
28.845	Transferências	754.283,51	0,00	0,00	754.283,51
28.845.0000	ENCARGOS GERAIS	754.283,51	0,00	0,00	754.283,51

Administração Direta, Indireta ou Fundacional

Município de BRAÇO DO NORTE

Competência: 2017

28.845.0000.09.000003	CONTRIBUIÇÃO AO PASEP.	754.283,51	0,00	0,00	754.283,51
	Total da Unidade Orçamentária	1.136.553,96	0,00	5.651.825,80	6.788.379,76

Unidade Orçamentária: 05002 DEPARTAMENTO DE FINANÇAS

Código	Especificação	Operações especiais	Projetos	Atividades	Total
4	Administração	0,00	0,00	810.330,16	810.330,16
4.123	Administração Financeira	0,00	0,00	710.122,68	710.122,68
04.123.0002	ADMINISTRAÇÃO GERAL	0,00	0,00	710.122,68	710.122,68
04.123.0002.02.000013	MANUTENÇÃO DO DEPARTAMENTO DE FINANÇAS	0,00	0,00	710.122,68	710.122,68
4.129	Administração de Receitas	0,00	0,00	100.207,48	100.207,48
04.129.0002	ADMINISTRAÇÃO GERAL	0,00	0,00	100.207,48	100.207,48
04.129.0002.02.000014	MANUTENÇÃO SERV.E SUPERV.DE TRIB.E FISCALIZAÇÃO	0,00	0,00	100.207,48	100.207,48
28	Encargos Especiais	1.273.477,04	0,00	0,00	1.273.477,04
28.122	Administração Geral	267.819,11	0,00	0,00	267.819,11
28.122.0000	ENCARGOS GERAIS	267.819,11	0,00	0,00	267.819,11
28.122.0000.09.000004	PAGTO. INATIVOS DEPTO. FIN. À CARGO DO TES. MUNIC.	267.819,11	0,00	0,00	267.819,11
28.843	Serviço da Dívida Interna	1.005.657,93	0,00	0,00	1.005.657,93
28.843.0000	ENCARGOS GERAIS	1.005.657,93	0,00	0,00	1.005.657,93
28.843.0000.09.000005	RESGATE DA DÍVIDA PÚBLICA	1.005.657,93	0,00	0,00	1.005.657,93
	Total da Unidade Orçamentária	1.273.477,04	0,00	810.330,16	2.083.807,20

Unidade Orçamentária: 05004 DEPARTAMENTO DE PESSOAL

Código	Especificação	Operações especiais	Projetos	Atividades	Total
4	Administração	0,00	0,00	179.535,24	179.535,24
4.122	Administração Geral	0,00	0,00	179.535,24	179.535,24
04.122.0002	ADMINISTRAÇÃO GERAL	0,00	0,00	179.535,24	179.535,24
04.122.0002.02.000044	MANUTENÇÃO DO DEPARTAMENTO PESSOAL	0,00	0,00	179.535,24	179.535,24
	Total da Unidade Orçamentária	0,00	0,00	179.535,24	179.535,24

Administração Direta, Indireta ou Fundacional

Município de BRAÇO DO NORTE

Competência: 2017

Unidade Orçamentária: 06001 DEPARTAMENTO DE EDUCAÇÃO

Código	Especificação	Operações especiais	Projetos	Atividades	Total
12	Educação	0,00	69.261,38	23.989.038,14	24.058.299,52
12.306	Alimentação e Nutrição	0,00	0,00	1.190.544,04	1.190.544,04
12.306.0007	PROGRAMA DE ALIMENTAÇÃO ESCOLAR - ENSINO FUNDAMENTAL	0,00	0,00	431.223,95	431.223,95
12.306.0007.02.000015	MANUTENÇÃO DO PROGRAMA DA MERENDA ESCOLAR - ENSINO FUNDAMENTAL	0,00	0,00	431.223,95	431.223,95
12.306.0023	PROGRAMA DE ALIMENTAÇÃO ESCOLAR - EDUCAÇÃO INFANTIL	0,00	0,00	759.320,09	759.320,09
12.306.0023.02.000057	MANUTENÇÃO DO PROGRAMA DA MERENDA ESCOLAR - EDUCAÇÃO INFANTIL	0,00	0,00	759.320,09	759.320,09
12.361	Ensino Fundamental	0,00	69.261,38	10.568.388,40	10.637.649,78
12.361.0006	EDUCAÇÃO PARA A CIDADANIA	0,00	69.261,38	10.568.388,40	10.637.649,78
12.361.0006.01.000002	CONSTR., AMPL. E MELHORIAS DE PRÉDIOS ESCOLARES	0,00	69.261,38	0,00	69.261,38
12.361.0006.02.000016	MANUTENÇÃO DO ENSINO FUNDAMENTAL	0,00	0,00	8.908.933,62	8.908.933,62
12.361.0006.02.000042	MANUTENÇÃO DO TRANSPORTE ESCOLAR	0,00	0,00	1.659.454,78	1.659.454,78
12.364	Ensino Superior	0,00	0,00	89,00	89,00
12.364.0006	EDUCAÇÃO PARA A CIDADANIA	0,00	0,00	89,00	89,00
12.364.0006.02.000018	MANUTENÇÃO DO ENSINO SUPERIOR	0,00	0,00	89,00	89,00
12.365	Educação Infantil	0,00	0,00	12.189.416,70	12.189.416,70
12.365.0006	EDUCAÇÃO PARA A CIDADANIA	0,00	0,00	12.189.416,70	12.189.416,70
12.365.0006.02.000019	MANUTENÇÃO DE CENTROS EDUCACIONAIS INFANTIS	0,00	0,00	12.111.086,61	12.111.086,61
12.365.0006.02.000020	MANUTENÇÃO DO ENSINO PRÉ-ESCOLAR	0,00	0,00	78.330,09	78.330,09
12.367	Educação Especial	0,00	0,00	40.600,00	40.600,00
12.367.0006	EDUCAÇÃO PARA A CIDADANIA	0,00	0,00	40.600,00	40.600,00
12.367.0006.02.000022	MANUTENÇÃO DA EDUCAÇÃO ESPECIAL	0,00	0,00	40.600,00	40.600,00
	Total da Unidade Orçamentária	0,00	69.261,38	23.989.038,14	24.058.299,52

Unidade Orçamentária: 06002 DEPARTAMENTO DE DESPORTO

Código	Especificação	Operações especiais	Projetos	Atividades	Total
--------	---------------	---------------------	----------	------------	-------

Administração Direta, Indireta ou Fundacional

Município de BRAÇO DO NORTE

Competência: 2017

27	Desporto e Lazer	0,00	1.103.850,93	731.938,33	1.835.789,26
27.812	Desporto Comunitário	0,00	1.103.850,93	731.938,33	1.835.789,26
27.812.0008	ESPORTE É VIDA	0,00	1.103.850,93	731.938,33	1.835.789,26
27.812.0008.01.000004	CONSTRUÇÃO DE UNIDADES RECREATIVAS E ESPORTIVAS	0,00	1.103.850,93	0,00	1.103.850,93
27.812.0008.02.000023	MANUTENÇÃO DO ESPORTE AMADOR	0,00	0,00	731.938,33	731.938,33
Total da Unidade Orçamentária		0,00	1.103.850,93	731.938,33	1.835.789,26

Unidade Orçamentária: 07002 DEPARTAMENTO DE SANEAMENTO

Código	Especificação	Operações especiais	Projetos	Atividades	Total
17	Saneamento	0,00	0,00	164.532,33	164.532,33
17.512	Saneamento Básico Urbano	0,00	0,00	164.532,33	164.532,33
17.512.0010	PREVENÇÃO A DOENÇAS	0,00	0,00	164.532,33	164.532,33
17.512.0010.02.000026	MANUTENÇÃO DO DEPARTAMENTO DE SANEAMENTO	0,00	0,00	164.532,33	164.532,33
Total da Unidade Orçamentária		0,00	0,00	164.532,33	164.532,33

Unidade Orçamentária: 08001 DEPARTAMENTO DE ASSISTÊNCIA SOCIAL

Código	Especificação	Operações especiais	Projetos	Atividades	Total
8	Assistência Social	0,00	0,00	2.690.663,16	2.690.663,16
8.243	Assistência à Criança e ao Adolescente	0,00	0,00	875.150,43	875.150,43
08.243.0011	ATENDIMENTO E PROT. INTEGRAL A CRIANÇA E ADOL.	0,00	0,00	875.150,43	875.150,43
08.243.0011.02.000027	PROGRAMA DE ATENDIMENTO AOS DIREITOS DA CRIANÇA E DO ADOLESCENTE	0,00	0,00	838.665,94	838.665,94
08.243.0011.02.000028	CONSELHO TUTELAR DE BRAÇO DO NORTE	0,00	0,00	36.484,49	36.484,49
8.244	Assistência Comunitária	0,00	0,00	1.815.512,73	1.815.512,73
08.244.0012	ASSISTÊNCIA SOCIAL	0,00	0,00	1.815.512,73	1.815.512,73
08.244.0012.02.000029	MANUTENÇÃO DO DEPARTAMENTO DE ASSISTÊNCIA SOCIAL	0,00	0,00	1.815.512,73	1.815.512,73
Total da Unidade Orçamentária		0,00	0,00	2.690.663,16	2.690.663,16

Unidade Orçamentária: 09001 DEPARTAMENTO DE AGRICULTURA

Administração Direta, Indireta ou Fundacional

Município de BRAÇO DO NORTE

Competência: 2017

Unidade Orçamentária: 09001 DEPARTAMENTO DE AGRICULTURA

Código	Especificação	Operações especiais	Projetos	Atividades	Total
20	Agricultura	0,00	0,00	1.342.538,47	1.342.538,47
20.606	Extensão Rural	0,00	0,00	1.342.538,47	1.342.538,47
20.606.0013	ASSISTÊNCIA AO PEQUENO PRODUTOR	0,00	0,00	1.342.538,47	1.342.538,47
20.606.0013.02.000030	MANUTENÇÃO DAS AÇÕES DA AGRICULTURA	0,00	0,00	1.342.538,47	1.342.538,47
Total da Unidade Orçamentária		0,00	0,00	1.342.538,47	1.342.538,47

Unidade Orçamentária: 10001 DEPARTAMENTO DE INDÚSTRIA E COMÉRCIO

Código	Especificação	Operações especiais	Projetos	Atividades	Total
22	Indústria	0,00	0,00	194.187,88	194.187,88
22.661	Promoção Industrial	0,00	0,00	194.187,88	194.187,88
22.661.0015	INCENTIVO A INDÚSTRIA	0,00	0,00	194.187,88	194.187,88
22.661.0015.02.000032	MANUTENÇÃO DAS AÇÕES DA INDÚSTRIA NO MUNICÍPIO	0,00	0,00	194.187,88	194.187,88
23	Comércio e Serviços	0,00	0,00	36.720,44	36.720,44
23.691	Promoção Comercial	0,00	0,00	36.720,44	36.720,44
23.691.0016	POTENCIAL DO COMÉRCIO	0,00	0,00	36.720,44	36.720,44
23.691.0016.02.000033	MANUTENÇÃO DAS AÇÕES DO COMÉRCIO NO MUNICÍPIO	0,00	0,00	36.720,44	36.720,44
Total da Unidade Orçamentária		0,00	0,00	230.908,32	230.908,32

Unidade Orçamentária: 10002 DEPARTAMENTO DE TURISMO E EVENTOS

Código	Especificação	Operações especiais	Projetos	Atividades	Total
23	Comércio e Serviços	0,00	0,00	209.885,87	209.885,87
23.695	Turismo	0,00	0,00	209.885,87	209.885,87
23.695.0017	PROMOÇÃO DO TURISMO	0,00	0,00	209.885,87	209.885,87
23.695.0017.02.000034	MANUTENÇÃO DO DEPTO. DE TURISMO E EVENTOS	0,00	0,00	209.885,87	209.885,87
Total da Unidade Orçamentária		0,00	0,00	209.885,87	209.885,87

Administração Direta, Indireta ou Fundacional

Município de BRAÇO DO NORTE

Competência: 2017

Unidade Orçamentária: 10003 DEPARTAMENTO DE CULTURA

Código	Especificação	Operações especiais	Projetos	Atividades	Total
13	Cultura	0,00	0,00	181.558,81	181.558,81
13.392	Difusão Cultural	0,00	0,00	181.558,81	181.558,81
13.392.0006	EDUCAÇÃO PARA A CIDADANIA	0,00	0,00	181.558,81	181.558,81
13.392.0006.02.000024	MANUTENÇÃO DO DEPARTAMENTO DE CULTURA	0,00	0,00	181.558,81	181.558,81
28	Encargos Especiais	162.528,47	0,00	0,00	162.528,47
28.392	Difusão Cultural	162.528,47	0,00	0,00	162.528,47
28.392.0000	ENCARGOS GERAIS	162.528,47	0,00	0,00	162.528,47
28.392.0000.09.000006	PAGTO. INATIVOS DEPTO. CULT. À CARGO DO TES. MUNIC	162.528,47	0,00	0,00	162.528,47
Total da Unidade Orçamentária		162.528,47	0,00	181.558,81	344.087,28

Unidade Orçamentária: 11001 SECRETARIA DA FAMÍLIA

Código	Especificação	Operações especiais	Projetos	Atividades	Total
8	Assistência Social	0,00	0,00	732.619,19	732.619,19
8.241	Assistência ao Idoso	0,00	0,00	109.010,15	109.010,15
08.241.0012	ASSISTÊNCIA SOCIAL	0,00	0,00	109.010,15	109.010,15
08.241.0012.02.000035	MANUTENÇÃO DE ASSISTÊNCIA AO IDOSO	0,00	0,00	109.010,15	109.010,15
8.244	Assistência Comunitária	0,00	0,00	623.609,04	623.609,04
08.244.0012	ASSISTÊNCIA SOCIAL	0,00	0,00	623.609,04	623.609,04
08.244.0012.02.000036	MANUTENÇÃO DAS AÇÕES DE ASSISTÊNCIA SOCIAL	0,00	0,00	623.609,04	623.609,04
Total da Unidade Orçamentária		0,00	0,00	732.619,19	732.619,19

Unidade Orçamentária: 12001 DEPARTAMENTO DE URBANISMO

Código	Especificação	Operações especiais	Projetos	Atividades	Total
6	Segurança Pública	0,00	0,00	33.646,62	33.646,62
6.182	Defesa Civil	0,00	0,00	33.646,62	33.646,62

Administração Direta, Indireta ou Fundacional

Município de BRAÇO DO NORTE

Competência: 2017

06.182.0018	MANUTENÇÃO DA SEGURANÇA PÚBLICA	0,00	0,00	33.646,62	33.646,62
06.182.0018.02.000038	MANUTENÇÃO DAS AÇÕES DE DEFESA CONTRA SINISTROS	0,00	0,00	33.646,62	33.646,62
15	Urbanismo	0,00	1.537.121,81	4.193.469,07	5.730.590,88
15.451	Infra-Estrutura Urbana	0,00	1.537.121,81	0,00	1.537.121,81
15.451.0022	URBANIZAÇÃO DE VIAS	0,00	1.537.121,81	0,00	1.537.121,81
15.451.0022.01.000007	ABERTURA, PAVIM. DE RUAS, PASSEIOS E PRAÇAS	0,00	1.438.621,81	0,00	1.438.621,81
15.451.0022.01.000016	CONSTRUÇÃO DE PONTE	0,00	98.500,00	0,00	98.500,00
15.452	Serviços Urbanos	0,00	0,00	4.193.469,07	4.193.469,07
15.452.0020	SERVIÇOS DE UTILIDADE PÚBLICA	0,00	0,00	4.193.469,07	4.193.469,07
15.452.0020.02.000039	MANUTENÇÃO DOS SERVIÇOS URBANOS	0,00	0,00	2.433.215,80	2.433.215,80
15.452.0020.02.000060	MANUTENÇÃO DA ILUMINAÇÃO PÚBLICA	0,00	0,00	1.760.253,27	1.760.253,27
17	Saneamento	0,00	36.643,90	97.949,40	134.593,30
17.512	Saneamento Básico Urbano	0,00	36.643,90	97.949,40	134.593,30
17.512.0010	PREVENÇÃO A DOENÇAS	0,00	36.643,90	97.949,40	134.593,30
17.512.0010.01.000008	CONSTRUÇÃO DA REDE DE ESGOTO PLUVIAL	0,00	36.643,90	0,00	36.643,90
17.512.0010.02.000040	MANUTENÇÃO E CONSERVAÇÃO DA REDE DE ESGOTO PLUVIAL	0,00	0,00	97.949,40	97.949,40
18	Gestão Ambiental	0,00	0,00	1.871.942,87	1.871.942,87
18.541	Preservação e Conservação Ambiental	0,00	0,00	1.871.942,87	1.871.942,87
18.541.0014	MEIO AMBIENTE	0,00	0,00	1.871.942,87	1.871.942,87
18.541.0014.02.000058	MANUTENÇÃO DA COLETA DE LIXO	0,00	0,00	1.871.942,87	1.871.942,87
Total da Unidade Orçamentária		0,00	1.573.765,71	6.197.007,96	7.770.773,67

Unidade Orçamentária: 12003 DEPARTAMENTO DE TRÂNSITO

Código	Especificação	Operações especiais	Projetos	Atividades	Total
6	Segurança Pública	0,00	0,00	606.572,37	606.572,37
6.181	Policiamento	0,00	0,00	606.572,37	606.572,37
06.181.0018	MANUTENÇÃO DA SEGURANÇA PÚBLICA	0,00	0,00	606.572,37	606.572,37
06.181.0018.02.000037	MANUTENÇÃO DA SEGURANÇA PÚBLICA	0,00	0,00	606.572,37	606.572,37

Administração Direta, Indireta ou Fundacional

Município de BRAÇO DO NORTE

Competência: 2017

Total da Unidade Orçamentária	0,00	0,00	606.572,37	606.572,37
-------------------------------	------	------	------------	------------

Unidade Orçamentária: 12004 DEPARTAMENTO DO INTERIOR

Código	Especificação	Operações especiais	Projetos	Atividades	Total
26	Transporte	0,00	2.145,00	2.405.037,08	2.407.182,08
26.782	Transporte Rodoviário	0,00	2.145,00	2.405.037,08	2.407.182,08
26.782.0021	ESTRADAS VICINAIS	0,00	2.145,00	2.405.037,08	2.407.182,08
26.782.0021.01.000009	ABERTURA ESTR. VICINAIS E CONSTR. PONTES E BUEIROS	0,00	2.145,00	0,00	2.145,00
26.782.0021.02.000041	CONSERVAÇÃO DAS ESTRADAS VICINAIS	0,00	0,00	2.405.037,08	2.405.037,08
Total da Unidade Orçamentária		0,00	2.145,00	2.405.037,08	2.407.182,08

Unidade Orçamentária: 18001 DEPARTAMENTO DE DEFESA CIVIL

Código	Especificação	Operações especiais	Projetos	Atividades	Total
6	Segurança Pública	0,00	0,00	770,00	770,00
6.182	Defesa Civil	0,00	0,00	770,00	770,00
06.182.0018	MANUTENÇÃO DA SEGURANÇA PÚBLICA	0,00	0,00	770,00	770,00
06.182.0018.02.000064	MANUTENÇÃO DA DEFESA CIVIL	0,00	0,00	770,00	770,00
Total da Unidade Orçamentária		0,00	0,00	770,00	770,00
Total da Unidade Gestora		2.572.559,47	2.749.023,02	47.977.010,54	53.298.593,03

Unidade Gestora: FUNDAÇÃO MUNICIPAL DO MEIO AMBIENTE DE BRAÇO DO NORTE

Unidade Orçamentária: 17001 FUNDAÇÃO DO MEIO AMBIENTE

Código	Especificação	Operações especiais	Projetos	Atividades	Total
18	Gestão Ambiental	0,00	507,90	540.567,92	541.075,82
18.541	Preservação e Conservação Ambiental	0,00	507,90	540.567,92	541.075,82
18.541.0014	MEIO AMBIENTE	0,00	507,90	540.567,92	541.075,82

Administração Direta, Indireta ou Fundacional

Município de BRAÇO DO NORTE

Competência: 2017

18.541.0014.01.000015	IMPLANTAÇÃO E MANUTENÇÃO DAS POLÍTICAS AMBIENTAIS	0,00	507,90	0,00	507,90
18.541.0014.02.000062	MANUTENÇÃO DA FUNDAÇÃO DO MEIO AMBIENTE	0,00	0,00	540.567,92	540.567,92
	Total da Unidade Orçamentária	0,00	507,90	540.567,92	541.075,82
	Total da Unidade Gestora	0,00	507,90	540.567,92	541.075,82

Unidade Gestora: Fundo Municipal de Assistência Social de Braço do Norte

Unidade Orçamentária: 16001 FUNDO MUNICIPAL DE ASSISTÊNCIA SOCIAL

Código	Especificação	Operações especiais	Projetos	Atividades	Total
8	Assistência Social	0,00	0,00	567.990,64	567.990,64
8.243	Assistência à Criança e ao Adolescente	0,00	0,00	893,36	893,36
08.243.0011	ATENDIMENTO E PROT. INTEGRAL A CRIANÇA E ADOL.	0,00	0,00	893,36	893,36
08.243.0011.02.000069	MANUTENÇÃO DO SERV. PROT. SOCIOEDUCATIVA MÉDIA COMPLEXIDADE	0,00	0,00	893,36	893,36
8.244	Assistência Comunitária	0,00	0,00	567.097,28	567.097,28
08.244.0012	ASSISTÊNCIA SOCIAL	0,00	0,00	567.097,28	567.097,28
08.244.0012.02.000052	MANUTENÇÃO DA PROTEÇÃO SOCIAL ESPECIAL DE MÉDIA E ALTA COMPLEXIDADE	0,00	0,00	126.423,06	126.423,06
08.244.0012.02.000053	MANUTENÇÃO DA PROTEÇÃO SOCIAL BÁSICA	0,00	0,00	440.674,22	440.674,22
	Total da Unidade Orçamentária	0,00	0,00	567.990,64	567.990,64
	Total da Unidade Gestora	0,00	0,00	567.990,64	567.990,64

Unidade Gestora: FUNDO MUNICIPAL DE REEQUIPAMENTO DO CORPO DE BOMBEIROS DE BRAÇO DO NORTE

Unidade Orçamentária: 13001 FUNDO DE REEQUIP. DO CORPO DE BOMBEIROS

Código	Especificação	Operações especiais	Projetos	Atividades	Total
6	Segurança Pública	0,00	0,00	118.363,35	118.363,35
6.182	Defesa Civil	0,00	0,00	118.363,35	118.363,35

Administração Direta, Indireta ou Fundacional

Município de BRAÇO DO NORTE

Competência: 2017

06.182.0018	MANUTENÇÃO DA SEGURANÇA PÚBLICA	0,00	0,00	118.363,35	118.363,35
06.182.0018.02.000046	MANUTENÇÃO DO CORPO DE BOMBEIROS	0,00	0,00	118.363,35	118.363,35
	Total da Unidade Orçamentária	0,00	0,00	118.363,35	118.363,35
	Total da Unidade Gestora	0,00	0,00	118.363,35	118.363,35

Unidade Gestora: Fundo Municipal de Saúde de Braço do Norte

Unidade Orçamentária: 15001 MANUTENÇÃO DO SISTEMA ÚNICO DE SAÚDE

Código	Especificação	Operações especiais	Projetos	Atividades	Total
10	Saúde	0,00	492.238,78	17.175.895,54	17.668.134,32
10.122	Administração Geral	0,00	0,00	7.354.701,57	7.354.701,57
10.122.0009	SAÚDE PARA TODOS	0,00	0,00	7.354.701,57	7.354.701,57
10.122.0009.02.000067	MANUTENÇÃO DA GESTÃO DO SUS	0,00	0,00	7.354.701,57	7.354.701,57
10.301	Atenção Básica	0,00	492.238,78	2.243.664,50	2.735.903,28
10.301.0009	SAÚDE PARA TODOS	0,00	492.238,78	2.243.664,50	2.735.903,28
10.301.0009.01.000014	CONSTR., AMPL. E INSTALAÇÃO DE POSTOS E UNID. SAN	0,00	492.238,78	0,00	492.238,78
10.301.0009.02.000048	MANUTENÇÃO DA ATENÇÃO BÁSICA	0,00	0,00	2.243.664,50	2.243.664,50
10.302	Assistência Hospitalar e Ambulatorial	0,00	0,00	5.181.892,38	5.181.892,38
10.302.0009	SAÚDE PARA TODOS	0,00	0,00	5.181.892,38	5.181.892,38
10.302.0009.02.000065	MANUTENÇÃO DAS AÇÕES DE MÉDIA E ALTA COMPLEXIDADE	0,00	0,00	5.181.892,38	5.181.892,38
10.303	Suporte Profilático e Terapêutico	0,00	0,00	2.293.251,39	2.293.251,39
10.303.0009	SAÚDE PARA TODOS	0,00	0,00	2.293.251,39	2.293.251,39
10.303.0009.02.000066	MANUTENÇÃO DA ASSISTÊNCIA FARMACÊUTICA	0,00	0,00	2.293.251,39	2.293.251,39
10.304	Vigilância Sanitária	0,00	0,00	25.787,34	25.787,34
10.304.0009	SAÚDE PARA TODOS	0,00	0,00	25.787,34	25.787,34
10.304.0009.02.000049	MANUTENÇÃO DA VIGILÂNCIA SANITÁRIA	0,00	0,00	25.787,34	25.787,34
10.305	Vigilância Epidemiológica	0,00	0,00	76.598,36	76.598,36

Administração Direta, Indireta ou Fundacional

Município de BRAÇO DO NORTE

Competência: 2017

10.305.0009	SAÚDE PARA TODOS	0,00	0,00	76.598,36	76.598,36
10.305.0009.02.000050	MANUT. VIGILÂNCIA EPIDEMIOLÓGICA	0,00	0,00	76.598,36	76.598,36
	Total da Unidade Orçamentária	0,00	492.238,78	17.175.895,54	17.668.134,32
	Total da Unidade Gestora	0,00	492.238,78	17.175.895,54	17.668.134,32

Unidade Gestora: FUNDO MUNICIPAL DOS DIREITOS DA CRIANÇA E DO ADOLESCENTE DE BRAÇO DO NORTE

Unidade Orçamentária: 14001 CONSELHO MUN. DIR. CRIANÇA E DO ADOLESC.

Código	Especificação	Operações especiais	Projetos	Atividades	Total
8	Assistência Social	0,00	0,00	135.361,77	135.361,77
8.243	Assistência à Criança e ao Adolescente	0,00	0,00	135.361,77	135.361,77
08.243.0011	ATENDIMENTO E PROT. INTEGRAL A CRIANÇA E ADOL.	0,00	0,00	135.361,77	135.361,77
08.243.0011.02.000047	FIA MUNICIPAL	0,00	0,00	135.361,77	135.361,77
	Total da Unidade Orçamentária	0,00	0,00	135.361,77	135.361,77
	Total da Unidade Gestora	0,00	0,00	135.361,77	135.361,77

Unidade Gestora: Câmara Municipal de Braço do Norte

Unidade Orçamentária: 01001 CÂMARA MUNICIPAL DE VEREADORES

Código	Especificação	Operações especiais	Projetos	Atividades	Total
1	Legislativa	28.238,68	7.595,90	2.486.848,75	2.522.683,33
1.031	Ação Legislativa	28.238,68	7.595,90	2.486.848,75	2.522.683,33
01.031.0000	ENCARGOS GERAIS	28.238,68	0,00	0,00	28.238,68
01.031.0000.09.000001	PAGTO. INATIVOS CÂMARA MUN. À CARGO TES. MUNICIPAL	28.238,68	0,00	0,00	28.238,68
01.031.0001	MELHORIA DO PROCESSO LEGISLATIVO	0,00	7.595,90	2.486.848,75	2.494.444,65
01.031.0001.01.000001	CONSTRUÇÃO, MELHORIAS DA CÂMARA MUNICIPAL	0,00	7.595,90	0,00	7.595,90

Administração Direta, Indireta ou Fundacional

Município de BRAÇO DO NORTE

Competência: 2017

01.031.0001.02.000001	MANUTENÇÃO DA CÂMARA MUNICIPAL	0,00	0,00	2.486.848,75	2.486.848,75
	Total da Unidade Orçamentária	28.238,68	7.595,90	2.486.848,75	2.522.683,33
	Total da Unidade Gestora	28.238,68	7.595,90	2.486.848,75	2.522.683,33
	Total Geral	2.600.798,15	3.249.365,60	69.002.038,51	74.852.202,26

Demonstrativo de Funções, Subfunções e Programas por Projetos e Atividades - Anexo 07

Administração Direta, Indireta ou Fundacional

Município de BRAÇO DO NORTE

Competência: 2017

Código	Especificação	Operações especiais	Projetos	Atividades	Total
01	Legislativa	28.238,68	7.595,90	2.486.848,75	2.522.683,33
01.031	Ação Legislativa	28.238,68	7.595,90	2.486.848,75	2.522.683,33
01.031.0000	ENCARGOS GERAIS	28.238,68	0,00	0,00	28.238,68
01.031.0000.09.000001	PAGTO. INATIVOS CÂMARA MUN. À CARGO TES. MUNICIPAL	28.238,68	0,00	0,00	28.238,68
01.031.0001	MELHORIA DO PROCESSO LEGISLATIVO	0,00	7.595,90	2.486.848,75	2.494.444,65
01.031.0001.01.000001	CONSTRUÇÃO, MELHORIAS DA CÂMARA MUNICIPAL	0,00	7.595,90	0,00	7.595,90
01.031.0001.02.000001	MANUTENÇÃO DA CÂMARA MUNICIPAL	0,00	0,00	2.486.848,75	2.486.848,75
02	Judiciária	0,00	0,00	485.368,23	485.368,23
02.061	Ação Judiciária	0,00	0,00	485.368,23	485.368,23
02.061.0004	GESTÃO ADMINISTRATIVA SUPERIOR	0,00	0,00	485.368,23	485.368,23
02.061.0004.02.000061	MANUTENÇÃO DA PROCURADORIA GERAL DO MUNICÍPIO	0,00	0,00	485.368,23	485.368,23
04	Administração	0,00	0,00	7.885.909,84	7.885.909,84
04.121	Planejamento e Orçamento	0,00	0,00	877.443,97	877.443,97
04.121.0002	ADMINISTRAÇÃO GERAL	0,00	0,00	877.443,97	877.443,97
04.121.0002.02.000010	MANUTENÇÃO DO DEPARTAMENTO DE PLANEJAMENTO	0,00	0,00	877.443,97	877.443,97
04.122	Administração Geral	0,00	0,00	6.198.135,71	6.198.135,71
04.122.0002	ADMINISTRAÇÃO GERAL	0,00	0,00	5.417.603,71	5.417.603,71
04.122.0002.02.000004	MANUTENÇÃO DO DEPTO. DE COMPRAS E PATRIMÔNIO	0,00	0,00	197.911,96	197.911,96
04.122.0002.02.000009	MANUTENÇÃO DO DEPARTAMENTO PARLAMENTAR	0,00	0,00	1.438,94	1.438,94
04.122.0002.02.000011	MANUTENÇÃO DO DEPARTAMENTO DE ADMINISTRAÇÃO	0,00	0,00	5.038.717,57	5.038.717,57
04.122.0002.02.000044	MANUTENÇÃO DO DEPARTAMENTO PESSOAL	0,00	0,00	179.535,24	179.535,24
04.122.0003	FORTALECIMENTO DO MUNICIPALISMO	0,00	0,00	127.740,00	127.740,00
04.122.0003.02.000012	CONTRIBUIÇÃO À ENTIDADES MUNICIPALISTAS	0,00	0,00	127.740,00	127.740,00
04.122.0004	GESTÃO ADMINISTRATIVA SUPERIOR	0,00	0,00	652.792,00	652.792,00
04.122.0004.02.000003	MANUTENÇÃO DA CHEFIA DO GABINETE DO PREFEITO	0,00	0,00	529.118,53	529.118,53
04.122.0004.02.000007	MANUTENÇÃO DO GAB. DO VICE-PREFEITO	0,00	0,00	123.405,47	123.405,47
04.122.0004.02.000043	MANUT. DA COORDENADORIA DO SISTEMA DE CONTROLE INTERNO	0,00	0,00	268,00	268,00
04.123	Administração Financeira	0,00	0,00	710.122,68	710.122,68

Demonstrativo de Funções, Subfunções e Programas por Projetos e Atividades - Anexo 07

Administração Direta, Indireta ou Fundacional

Município de BRAÇO DO NORTE

Competência: 2017

Código	Especificação	Operações especiais	Projetos	Atividades	Total
04.123.0002	ADMINISTRAÇÃO GERAL	0,00	0,00	710.122,68	710.122,68
04.123.0002.02.000013	MANUTENÇÃO DO DEPARTAMENTO DE FINANÇAS	0,00	0,00	710.122,68	710.122,68
04.129	Administração de Receitas	0,00	0,00	100.207,48	100.207,48
04.129.0002	ADMINISTRAÇÃO GERAL	0,00	0,00	100.207,48	100.207,48
04.129.0002.02.000014	MANUTENÇÃO SERV.E SUPERV.DE TRIB.E FISCALIZAÇÃO	0,00	0,00	100.207,48	100.207,48
06	Segurança Pública	0,00	0,00	759.352,34	759.352,34
06.181	Policiamento	0,00	0,00	606.572,37	606.572,37
06.181.0018	MANUTENÇÃO DA SEGURANÇA PÚBLICA	0,00	0,00	606.572,37	606.572,37
06.181.0018.02.000037	MANUTENÇÃO DA SEGURANÇA PÚBLICA	0,00	0,00	606.572,37	606.572,37
06.182	Defesa Civil	0,00	0,00	152.779,97	152.779,97
06.182.0018	MANUTENÇÃO DA SEGURANÇA PÚBLICA	0,00	0,00	152.779,97	152.779,97
06.182.0018.02.000038	MANUTENÇÃO DAS AÇÕES DE DEFESA CONTRA SINISTROS	0,00	0,00	33.646,62	33.646,62
06.182.0018.02.000046	MANUTENÇÃO DO CORPO DE BOMBEIROS	0,00	0,00	118.363,35	118.363,35
06.182.0018.02.000064	MANUTENÇÃO DA DEFESA CIVIL	0,00	0,00	770,00	770,00
08	Assistência Social	0,00	0,00	4.126.634,76	4.126.634,76
08.241	Assistência ao Idoso	0,00	0,00	109.010,15	109.010,15
08.241.0012	ASSISTÊNCIA SOCIAL	0,00	0,00	109.010,15	109.010,15
08.241.0012.02.000035	MANUTENÇÃO DE ASSISTÊNCIA AO IDOSO	0,00	0,00	109.010,15	109.010,15
08.243	Assistência à Criança e ao Adolescente	0,00	0,00	1.011.405,56	1.011.405,56
08.243.0011	ATENDIMENTO E PROT. INTEGRAL A CRIANÇA E ADOL.	0,00	0,00	1.011.405,56	1.011.405,56
08.243.0011.02.000027	PROGRAMA DE ATENDIMENTO AOS DIREITOS DA CRIANÇA E DO ADOLESCENTE	0,00	0,00	838.665,94	838.665,94
08.243.0011.02.000028	CONSELHO TUTELAR DE BRAÇO DO NORTE	0,00	0,00	36.484,49	36.484,49
08.243.0011.02.000047	FIA MUNICIPAL	0,00	0,00	135.361,77	135.361,77
08.243.0011.02.000069	MANUTENÇÃO DO SERV. PROT. SOCIOEDUCATIVA MÉDIA COMPLEXIDADE	0,00	0,00	893,36	893,36
08.244	Assistência Comunitária	0,00	0,00	3.006.219,05	3.006.219,05
08.244.0012	ASSISTÊNCIA SOCIAL	0,00	0,00	3.006.219,05	3.006.219,05
08.244.0012.02.000029	MANUTENÇÃO DO DEPARTAMENTO DE ASSISTÊNCIA SOCIAL	0,00	0,00	1.815.512,73	1.815.512,73
08.244.0012.02.000036	MANUTENÇÃO DAS AÇÕES DE ASSISTÊNCIA SOCIAL	0,00	0,00	623.609,04	623.609,04

Demonstrativo de Funções, Subfunções e Programas por Projetos e Atividades - Anexo 07

Administração Direta, Indireta ou Fundacional

Município de BRAÇO DO NORTE

Competência: 2017

Código	Especificação	Operações especiais	Projetos	Atividades	Total
08.244.0012.02.000052	MANUTENÇÃO DA PROTEÇÃO SOCIAL ESPECIAL DE MÉDIA E ALTA COMPLEXIDADE	0,00	0,00	126.423,06	126.423,06
08.244.0012.02.000053	MANUTENÇÃO DA PROTEÇÃO SOCIAL BÁSICA	0,00	0,00	440.674,22	440.674,22
10	Saúde	0,00	492.238,78	17.175.895,54	17.668.134,32
10.122	Administração Geral	0,00	0,00	7.354.701,57	7.354.701,57
10.122.0009	SAÚDE PARA TODOS	0,00	0,00	7.354.701,57	7.354.701,57
10.122.0009.02.000067	MANUTENÇÃO DA GESTÃO DO SUS	0,00	0,00	7.354.701,57	7.354.701,57
10.301	Atenção Básica	0,00	492.238,78	2.243.664,50	2.735.903,28
10.301.0009	SAÚDE PARA TODOS	0,00	492.238,78	2.243.664,50	2.735.903,28
10.301.0009.01.000014	CONSTR., AMPL. E INSTALAÇÃO DE POSTOS E UNID. SAN	0,00	492.238,78	0,00	492.238,78
10.301.0009.02.000048	MANUTENÇÃO DA ATENÇÃO BÁSICA	0,00	0,00	2.243.664,50	2.243.664,50
10.302	Assistência Hospitalar e Ambulatorial	0,00	0,00	5.181.892,38	5.181.892,38
10.302.0009	SAÚDE PARA TODOS	0,00	0,00	5.181.892,38	5.181.892,38
10.302.0009.02.000065	MANUTENÇÃO DAS AÇÕES DE MÉDIA E ALTA COMPLEXIDADE	0,00	0,00	5.181.892,38	5.181.892,38
10.303	Suporte Profilático e Terapêutico	0,00	0,00	2.293.251,39	2.293.251,39
10.303.0009	SAÚDE PARA TODOS	0,00	0,00	2.293.251,39	2.293.251,39
10.303.0009.02.000066	MANUTENÇÃO DA ASSISTÊNCIA FARMACÊUTICA	0,00	0,00	2.293.251,39	2.293.251,39
10.304	Vigilância Sanitária	0,00	0,00	25.787,34	25.787,34
10.304.0009	SAÚDE PARA TODOS	0,00	0,00	25.787,34	25.787,34
10.304.0009.02.000049	MANUTENÇÃO DA VIGILÂNCIA SANITÁRIA	0,00	0,00	25.787,34	25.787,34
10.305	Vigilância Epidemiológica	0,00	0,00	76.598,36	76.598,36
10.305.0009	SAÚDE PARA TODOS	0,00	0,00	76.598,36	76.598,36
10.305.0009.02.000050	MANUT. VIGILÂNCIA EPIDEMIOLÓGICA	0,00	0,00	76.598,36	76.598,36
12	Educação	0,00	69.261,38	23.989.038,14	24.058.299,52
12.306	Alimentação e Nutrição	0,00	0,00	1.190.544,04	1.190.544,04
12.306.0007	PROGRAMA DE ALIMENTAÇÃO ESCOLAR - ENSINO FUNDAMENTAL	0,00	0,00	431.223,95	431.223,95
12.306.0007.02.000015	MANUTENÇÃO DO PROGRAMA DA MERENDA ESCOLAR - ENSINO FUNDAMENTAL	0,00	0,00	431.223,95	431.223,95
12.306.0023	PROGRAMA DE ALIMENTAÇÃO ESCOLAR - EDUCAÇÃO INFANTIL	0,00	0,00	759.320,09	759.320,09

Demonstrativo de Funções, Subfunções e Programas por Projetos e Atividades - Anexo 07

Administração Direta, Indireta ou Fundacional

Município de BRAÇO DO NORTE

Competência: 2017

Código	Especificação	Operações especiais	Projetos	Atividades	Total
12.306.0023.02.000057	MANUTENÇÃO DO PROGRAMA DA MERENDA ESCOLAR - EDUCAÇÃO INFANTIL	0,00	0,00	759.320,09	759.320,09
12.361	Ensino Fundamental	0,00	69.261,38	10.568.388,40	10.637.649,78
12.361.0006	EDUCAÇÃO PARA A CIDADANIA	0,00	69.261,38	10.568.388,40	10.637.649,78
12.361.0006.01.000002	CONSTR., AMPL. E MELHORIAS DE PRÉDIOS ESCOLARES	0,00	69.261,38	0,00	69.261,38
12.361.0006.02.000016	MANUTENÇÃO DO ENSINO FUNDAMENTAL	0,00	0,00	8.908.933,62	8.908.933,62
12.361.0006.02.000042	MANUTENÇÃO DO TRANSPORTE ESCOLAR	0,00	0,00	1.659.454,78	1.659.454,78
12.364	Ensino Superior	0,00	0,00	89,00	89,00
12.364.0006	EDUCAÇÃO PARA A CIDADANIA	0,00	0,00	89,00	89,00
12.364.0006.02.000018	MANUTENÇÃO DO ENSINO SUPERIOR	0,00	0,00	89,00	89,00
12.365	Educação Infantil	0,00	0,00	12.189.416,70	12.189.416,70
12.365.0006	EDUCAÇÃO PARA A CIDADANIA	0,00	0,00	12.189.416,70	12.189.416,70
12.365.0006.02.000019	MANUTENÇÃO DE CENTROS EDUCACIONAIS INFANTIS	0,00	0,00	12.111.086,61	12.111.086,61
12.365.0006.02.000020	MANUTENÇÃO DO ENSINO PRÉ-ESCOLAR	0,00	0,00	78.330,09	78.330,09
12.367	Educação Especial	0,00	0,00	40.600,00	40.600,00
12.367.0006	EDUCAÇÃO PARA A CIDADANIA	0,00	0,00	40.600,00	40.600,00
12.367.0006.02.000022	MANUTENÇÃO DA EDUCAÇÃO ESPECIAL	0,00	0,00	40.600,00	40.600,00
13	Cultura	0,00	0,00	181.558,81	181.558,81
13.392	Difusão Cultural	0,00	0,00	181.558,81	181.558,81
13.392.0006	EDUCAÇÃO PARA A CIDADANIA	0,00	0,00	181.558,81	181.558,81
13.392.0006.02.000024	MANUTENÇÃO DO DEPARTAMENTO DE CULTURA	0,00	0,00	181.558,81	181.558,81
14	Direitos da Cidadania	0,00	0,00	69.650,55	69.650,55
14.422	Direitos Individuais, Coletivos e Difusos	0,00	0,00	69.650,55	69.650,55
14.422.0004	GESTÃO ADMINISTRATIVA SUPERIOR	0,00	0,00	69.650,55	69.650,55
14.422.0004.02.000059	MANUTENÇÃO DO PROCON MUNICIPAL	0,00	0,00	69.650,55	69.650,55
15	Urbanismo	0,00	1.537.121,81	4.193.469,07	5.730.590,88
15.451	Infra-Estrutura Urbana	0,00	1.537.121,81	0,00	1.537.121,81
15.451.0022	URBANIZAÇÃO DE VIAS	0,00	1.537.121,81	0,00	1.537.121,81
15.451.0022.01.000007	ABERTURA, PAVIM. DE RUAS, PASSEIOS E PRAÇAS	0,00	1.438.621,81	0,00	1.438.621,81

Demonstrativo de Funções, Subfunções e Programas por Projetos e Atividades - Anexo 07

Administração Direta, Indireta ou Fundacional

Município de BRAÇO DO NORTE

Competência: 2017

Código	Especificação	Operações especiais	Projetos	Atividades	Total
15.451.0022.01.000016	CONSTRUÇÃO DE PONTE	0,00	98.500,00	0,00	98.500,00
15.452	Serviços Urbanos	0,00	0,00	4.193.469,07	4.193.469,07
15.452.0020	SERVIÇOS DE UTILIDADE PÚBLICA	0,00	0,00	4.193.469,07	4.193.469,07
15.452.0020.02.000039	MANUTENÇÃO DOS SERVIÇOS URBANOS	0,00	0,00	2.433.215,80	2.433.215,80
15.452.0020.02.000060	MANUTENÇÃO DA ILUMINAÇÃO PÚBLICA	0,00	0,00	1.760.253,27	1.760.253,27
17	Saneamento	0,00	36.643,90	262.481,73	299.125,63
17.512	Saneamento Básico Urbano	0,00	36.643,90	262.481,73	299.125,63
17.512.0010	PREVENÇÃO A DOENÇAS	0,00	36.643,90	262.481,73	299.125,63
17.512.0010.01.000008	CONSTRUÇÃO DA REDE DE ESGOTO PLUVIAL	0,00	36.643,90	0,00	36.643,90
17.512.0010.02.000026	MANUTENÇÃO DO DEPARTAMENTO DE SANEAMENTO	0,00	0,00	164.532,33	164.532,33
17.512.0010.02.000040	MANUTENÇÃO E CONSERVAÇÃO DA REDE DE ESGOTO PLUVIAL	0,00	0,00	97.949,40	97.949,40
18	Gestão Ambiental	0,00	507,90	2.412.510,79	2.413.018,69
18.541	Preservação e Conservação Ambiental	0,00	507,90	2.412.510,79	2.413.018,69
18.541.0014	MEIO AMBIENTE	0,00	507,90	2.412.510,79	2.413.018,69
18.541.0014.01.000015	IMPLANTAÇÃO E MANUTENÇÃO DAS POLÍTICAS AMBIENTAIS	0,00	507,90	0,00	507,90
18.541.0014.02.000058	MANUTENÇÃO DA COLETA DE LIXO	0,00	0,00	1.871.942,87	1.871.942,87
18.541.0014.02.000062	MANUTENÇÃO DA FUNDAÇÃO DO MEIO AMBIENTE	0,00	0,00	540.567,92	540.567,92
20	Agricultura	0,00	0,00	1.342.538,47	1.342.538,47
20.606	Extensão Rural	0,00	0,00	1.342.538,47	1.342.538,47
20.606.0013	ASSISTÊNCIA AO PEQUENO PRODUTOR	0,00	0,00	1.342.538,47	1.342.538,47
20.606.0013.02.000030	MANUTENÇÃO DAS AÇÕES DA AGRICULTURA	0,00	0,00	1.342.538,47	1.342.538,47
22	Indústria	0,00	0,00	194.187,88	194.187,88
22.661	Promoção Industrial	0,00	0,00	194.187,88	194.187,88
22.661.0015	INCENTIVO A INDÚSTRIA	0,00	0,00	194.187,88	194.187,88
22.661.0015.02.000032	MANUTENÇÃO DAS AÇÕES DA INDÚSTRIA NO MUNICÍPIO	0,00	0,00	194.187,88	194.187,88
23	Comércio e Serviços	0,00	0,00	246.606,31	246.606,31
23.691	Promoção Comercial	0,00	0,00	36.720,44	36.720,44
23.691.0016	POTENCIAL DO COMÉRCIO	0,00	0,00	36.720,44	36.720,44

Demonstrativo de Funções, Subfunções e Programas por Projetos e Atividades - Anexo 07

Administração Direta, Indireta ou Fundacional

Município de BRAÇO DO NORTE

Competência: 2017

Código	Especificação	Operações especiais	Projetos	Atividades	Total
23.691.0016.02.000033	MANUTENÇÃO DAS AÇÕES DO COMÉRCIO NO MUNICÍPIO	0,00	0,00	36.720,44	36.720,44
23.695	Turismo	0,00	0,00	209.885,87	209.885,87
23.695.0017	PROMOÇÃO DO TURISMO	0,00	0,00	209.885,87	209.885,87
23.695.0017.02.000034	MANUTENÇÃO DO DEPTO. DE TURISMO E EVENTOS	0,00	0,00	209.885,87	209.885,87
24	Comunicações	0,00	0,00	53.011,89	53.011,89
24.131	Comunicação Social	0,00	0,00	53.011,89	53.011,89
24.131.0002	ADMINISTRAÇÃO GERAL	0,00	0,00	53.011,89	53.011,89
24.131.0002.02.000005	MANUTENÇÃO DA ASSESSORIA DE IMPR. E COM. SOCIAL	0,00	0,00	53.011,89	53.011,89
26	Transporte	0,00	2.145,00	2.405.037,08	2.407.182,08
26.782	Transporte Rodoviário	0,00	2.145,00	2.405.037,08	2.407.182,08
26.782.0021	ESTRADAS VICINAIS	0,00	2.145,00	2.405.037,08	2.407.182,08
26.782.0021.01.000009	ABERTURA ESTR. VICINAIS E CONSTR. PONTES E BUEIROS	0,00	2.145,00	0,00	2.145,00
26.782.0021.02.000041	CONSERVAÇÃO DAS ESTRADAS VICINAIS	0,00	0,00	2.405.037,08	2.405.037,08
27	Desporto e Lazer	0,00	1.103.850,93	731.938,33	1.835.789,26
27.812	Desporto Comunitário	0,00	1.103.850,93	731.938,33	1.835.789,26
27.812.0008	ESPORTE É VIDA	0,00	1.103.850,93	731.938,33	1.835.789,26
27.812.0008.01.000004	CONSTRUÇÃO DE UNIDADES RECREATIVAS E ESPORTIVAS	0,00	1.103.850,93	0,00	1.103.850,93
27.812.0008.02.000023	MANUTENÇÃO DO ESPORTE AMADOR	0,00	0,00	731.938,33	731.938,33
28	Encargos Especiais	2.572.559,47	0,00	0,00	2.572.559,47
28.122	Administração Geral	650.089,56	0,00	0,00	650.089,56
28.122.0000	ENCARGOS GERAIS	650.089,56	0,00	0,00	650.089,56
28.122.0000.09.000002	PAGTO.INAT./PENSÃO DEPTO. ADM. À CARGO TES. MUNIC.	382.270,45	0,00	0,00	382.270,45
28.122.0000.09.000004	PAGTO. INATIVOS DEPTO. FIN. À CARGO DO TES. MUNIC.	267.819,11	0,00	0,00	267.819,11
28.392	Difusão Cultural	162.528,47	0,00	0,00	162.528,47
28.392.0000	ENCARGOS GERAIS	162.528,47	0,00	0,00	162.528,47
28.392.0000.09.000006	PAGTO. INATIVOS DEPTO. CULT. À CARGO DO TES. MUNIC	162.528,47	0,00	0,00	162.528,47
28.843	Serviço da Dívida Interna	1.005.657,93	0,00	0,00	1.005.657,93
28.843.0000	ENCARGOS GERAIS	1.005.657,93	0,00	0,00	1.005.657,93

Demonstrativo de Funções, Subfunções e Programas por Projetos e Atividades - Anexo 07

Administração Direta, Indireta ou Fundacional

Município de BRAÇO DO NORTE

Competência: 2017

Código	Especificação	Operações especiais	Projetos	Atividades	Total
28.843.0000.09.000005	RESGATE DA DÍVIDA PÚBLICA	1.005.657,93	0,00	0,00	1.005.657,93
28.845	Transferências	754.283,51	0,00	0,00	754.283,51
28.845.0000	ENCARGOS GERAIS	754.283,51	0,00	0,00	754.283,51
28.845.0000.09.000003	CONTRIBUIÇÃO AO PASEP.	754.283,51	0,00	0,00	754.283,51
	Total Geral	2.600.798,15	3.249.365,60	69.002.038,51	74.852.202,26

Município de BRAÇO DO NORTE
Competência: 2017

Código	Especificação	Ordinário	Vinculado	Total
01	Legislativa	2.522.683,33	0,00	2.522.683,33
01.031	Ação Legislativa	2.522.683,33	0,00	2.522.683,33
01.031.0000	ENCARGOS GERAIS	28.238,68	0,00	28.238,68
01.031.0000.09.000001	PAGTO. INATIVOS CÂMARA MUN. À CARGO TES. MUNICIPAL	28.238,68	0,00	28.238,68
01.031.0001	MELHORIA DO PROCESSO LEGISLATIVO	2.494.444,65	0,00	2.494.444,65
01.031.0001.01.000001	CONSTRUÇÃO, MELHORIAS DA CÂMARA MUNICIPAL	7.595,90	0,00	7.595,90
01.031.0001.02.000001	MANUTENÇÃO DA CÂMARA MUNICIPAL	2.486.848,75	0,00	2.486.848,75
02	Judiciária	485.368,23	0,00	485.368,23
02.061	Ação Judiciária	485.368,23	0,00	485.368,23
02.061.0004	GESTÃO ADMINISTRATIVA SUPERIOR	485.368,23	0,00	485.368,23
02.061.0004.02.000061	MANUTENÇÃO DA PROCURADORIA GERAL DO MUNICÍPIO	485.368,23	0,00	485.368,23
04	Administração	7.885.909,84	0,00	7.885.909,84
04.121	Planejamento e Orçamento	877.443,97	0,00	877.443,97
04.121.0002	ADMINISTRAÇÃO GERAL	877.443,97	0,00	877.443,97
04.121.0002.02.000010	MANUTENÇÃO DO DEPARTAMENTO DE PLANEJAMENTO	877.443,97	0,00	877.443,97
04.122	Administração Geral	6.198.135,71	0,00	6.198.135,71
04.122.0002	ADMINISTRAÇÃO GERAL	5.417.603,71	0,00	5.417.603,71
04.122.0002.02.000004	MANUTENÇÃO DO DEPTO. DE COMPRAS E PATRIMÔNIO	197.911,96	0,00	197.911,96
04.122.0002.02.000009	MANUTENÇÃO DO DEPARTAMENTO PARLAMENTAR	1.438,94	0,00	1.438,94
04.122.0002.02.000011	MANUTENÇÃO DO DEPARTAMENTO DE ADMINISTRAÇÃO	5.038.717,57	0,00	5.038.717,57
04.122.0002.02.000044	MANUTENÇÃO DO DEPARTAMENTO PESSOAL	179.535,24	0,00	179.535,24
04.122.0003	FORTALECIMENTO DO MUNICIPALISMO	127.740,00	0,00	127.740,00
04.122.0003.02.000012	CONTRIBUIÇÃO À ENTIDADES MUNICIPALISTAS	127.740,00	0,00	127.740,00
04.122.0004	GESTÃO ADMINISTRATIVA SUPERIOR	652.792,00	0,00	652.792,00
04.122.0004.02.000003	MANUTENÇÃO DA CHEFIA DO GABINETE DO PREFEITO	529.118,53	0,00	529.118,53
04.122.0004.02.000007	MANUTENÇÃO DO GAB. DO VICE-PREFEITO	123.405,47	0,00	123.405,47
04.122.0004.02.000043	MANUT. DA COORDENADORIA DO SISTEMA DE CONTROLE INTERNO	268,00	0,00	268,00
04.123	Administração Financeira	710.122,68	0,00	710.122,68
04.123.0002	ADMINISTRAÇÃO GERAL	710.122,68	0,00	710.122,68
04.123.0002.02.000013	MANUTENÇÃO DO DEPARTAMENTO DE FINANÇAS	710.122,68	0,00	710.122,68
04.129	Administração de Receitas	100.207,48	0,00	100.207,48
04.129.0002	ADMINISTRAÇÃO GERAL	100.207,48	0,00	100.207,48
04.129.0002.02.000014	MANUTENÇÃO SERV.E SUPERV.DE TRIB.E FISCALIZAÇÃO	100.207,48	0,00	100.207,48
06	Segurança Pública	52.407,02	706.945,32	759.352,34
06.181	Policiamento	17.990,40	588.581,97	606.572,37
06.181.0018	MANUTENÇÃO DA SEGURANÇA PÚBLICA	17.990,40	588.581,97	606.572,37
06.181.0018.02.000037	MANUTENÇÃO DA SEGURANÇA PÚBLICA	17.990,40	588.581,97	606.572,37
06.182	Defesa Civil	34.416,62	118.363,35	152.779,97
06.182.0018	MANUTENÇÃO DA SEGURANÇA PÚBLICA	34.416,62	118.363,35	152.779,97
06.182.0018.02.000038	MANUTENÇÃO DAS AÇÕES DE DEFESA CONTRA SINISTROS	33.646,62	0,00	33.646,62
06.182.0018.02.000046	MANUTENÇÃO DO CORPO DE BOMBEIROS	0,00	118.363,35	118.363,35
06.182.0018.02.000064	MANUTENÇÃO DA DEFESA CIVIL	770,00	0,00	770,00

Município de BRAÇO DO NORTE
Competência: 2017

Código	Especificação	Ordinário	Vinculado	Total
08	Assistência Social	3.857.147,80	269.486,96	4.126.634,76
08.241	Assistência ao Idoso	109.010,15	0,00	109.010,15
08.241.0012	ASSISTÊNCIA SOCIAL	109.010,15	0,00	109.010,15
08.241.0012.02.000035	MANUTENÇÃO DE ASSISTÊNCIA AO IDOSO	109.010,15	0,00	109.010,15
08.243	Assistência à Criança e ao Adolescente	1.010.512,20	893,36	1.011.405,56
08.243.0011	ATENDIMENTO E PROT. INTEGRAL A CRIANÇA E ADOL.	1.010.512,20	893,36	1.011.405,56
08.243.0011.02.000027	PROGRAMA DE ATENDIMENTO AOS DIREITOS DA CRIANÇA E DO ADOLESCENTE	838.665,94	0,00	838.665,94
08.243.0011.02.000028	CONSELHO TUTELAR DE BRAÇO DO NORTE	36.484,49	0,00	36.484,49
08.243.0011.02.000047	FIA MUNICIPAL	135.361,77	0,00	135.361,77
08.243.0011.02.000069	MANUTENÇÃO DO SERV. PROT. SOCIOEDUCATIVA MÉDIA COMPLEXIDADE	0,00	893,36	893,36
08.244	Assistência Comunitária	2.737.625,45	268.593,60	3.006.219,05
08.244.0012	ASSISTÊNCIA SOCIAL	2.737.625,45	268.593,60	3.006.219,05
08.244.0012.02.000029	MANUTENÇÃO DO DEPARTAMENTO DE ASSISTÊNCIA SOCIAL	1.815.512,73	0,00	1.815.512,73
08.244.0012.02.000036	MANUTENÇÃO DAS AÇÕES DE ASSISTÊNCIA SOCIAL	623.609,04	0,00	623.609,04
08.244.0012.02.000052	MANUTENÇÃO DA PROTEÇÃO SOCIAL ESPECIAL DE MÉDIA E ALTA COMPLEXIDADE	31.561,13	94.861,93	126.423,06
08.244.0012.02.000053	MANUTENÇÃO DA PROTEÇÃO SOCIAL BÁSICA	266.942,55	173.731,67	440.674,22
10	Saúde	11.344.918,62	6.323.215,70	17.668.134,32
10.122	Administração Geral	6.415.884,30	938.817,27	7.354.701,57
10.122.0009	SAÚDE PARA TODOS	6.415.884,30	938.817,27	7.354.701,57
10.122.0009.02.000067	MANUTENÇÃO DA GESTÃO DO SUS	6.415.884,30	938.817,27	7.354.701,57
10.301	Atenção Básica	691.695,35	2.044.207,93	2.735.903,28
10.301.0009	SAÚDE PARA TODOS	691.695,35	2.044.207,93	2.735.903,28
10.301.0009.01.000014	CONSTR., AMPL. E INSTALAÇÃO DE POSTOS E UNID.	50.881,76	441.357,02	492.238,78
10.301.0009.02.000048	MANUTENÇÃO DA ATENÇÃO BÁSICA	640.813,59	1.602.850,91	2.243.664,50
10.302	Assistência Hospitalar e Ambulatorial	2.162.335,88	3.019.556,50	5.181.892,38
10.302.0009	SAÚDE PARA TODOS	2.162.335,88	3.019.556,50	5.181.892,38
10.302.0009.02.000065	MANUTENÇÃO DAS AÇÕES DE MÉDIA E ALTA COMPLEXIDADE	2.162.335,88	3.019.556,50	5.181.892,38
10.303	Suporte Profilático e Terapêutico	2.055.781,41	237.469,98	2.293.251,39
10.303.0009	SAÚDE PARA TODOS	2.055.781,41	237.469,98	2.293.251,39
10.303.0009.02.000066	MANUTENÇÃO DA ASSISTÊNCIA FARMACÊUTICA	2.055.781,41	237.469,98	2.293.251,39
10.304	Vigilância Sanitária	290,00	25.497,34	25.787,34
10.304.0009	SAÚDE PARA TODOS	290,00	25.497,34	25.787,34
10.304.0009.02.000049	MANUTENÇÃO DA VIGILÂNCIA SANITÁRIA	290,00	25.497,34	25.787,34
10.305	Vigilância Epidemiológica	18.931,68	57.666,68	76.598,36
10.305.0009	SAÚDE PARA TODOS	18.931,68	57.666,68	76.598,36
10.305.0009.02.000050	MANUT. VIGILÂNCIA EPIDEMIOLÓGICA	18.931,68	57.666,68	76.598,36
12	Educação	7.423.130,95	16.635.168,57	24.058.299,52
12.306	Alimentação e Nutrição	648.432,39	542.111,65	1.190.544,04
12.306.0007	PROGRAMA DE ALIMENTAÇÃO ESCOLAR - ENSINO FUNDAMENTAL	312.747,98	118.475,97	431.223,95
12.306.0007.02.000015	MANUTENÇÃO DO PROGRAMA DA MERENDA ESCOLAR - ENSINO FUNDAMENTAL	312.747,98	118.475,97	431.223,95
12.306.0023	PROGRAMA DE ALIMENTAÇÃO ESCOLAR - EDUCAÇÃO INFANTIL	335.684,41	423.635,68	759.320,09
12.306.0023.02.000057	MANUTENÇÃO DO PROGRAMA DA MERENDA ESCOLAR - EDUCAÇÃO INFANTIL	335.684,41	423.635,68	759.320,09

Município de BRAÇO DO NORTE
Competência: 2017

Código	Especificação	Ordinário	Vinculado	Total
12.361	Ensino Fundamental	2.782.259,12	7.855.390,66	10.637.649,78
12.361.0006	EDUCAÇÃO PARA A CIDADANIA	2.782.259,12	7.855.390,66	10.637.649,78
12.361.0006.01.000002	CONSTR., AMPL. E MELHORIAS DE PRÉDIOS ESCOLARES	1.400,00	67.861,38	69.261,38
12.361.0006.02.000016	MANUTENÇÃO DO ENSINO FUNDAMENTAL	2.753.363,21	6.155.570,41	8.908.933,62
12.361.0006.02.000042	MANUTENÇÃO DO TRANSPORTE ESCOLAR	27.495,91	1.631.958,87	1.659.454,78
12.364	Ensino Superior	89,00	0,00	89,00
12.364.0006	EDUCAÇÃO PARA A CIDADANIA	89,00	0,00	89,00
12.364.0006.02.000018	MANUTENÇÃO DO ENSINO SUPERIOR	89,00	0,00	89,00
12.365	Educação Infantil	3.951.750,44	8.237.666,26	12.189.416,70
12.365.0006	EDUCAÇÃO PARA A CIDADANIA	3.951.750,44	8.237.666,26	12.189.416,70
12.365.0006.02.000019	MANUTENÇÃO DE CENTROS EDUCACIONAIS INFANTIS	3.873.420,35	8.237.666,26	12.111.086,61
12.365.0006.02.000020	MANUTENÇÃO DO ENSINO PRÉ-ESCOLAR	78.330,09	0,00	78.330,09
12.367	Educação Especial	40.600,00	0,00	40.600,00
12.367.0006	EDUCAÇÃO PARA A CIDADANIA	40.600,00	0,00	40.600,00
12.367.0006.02.000022	MANUTENÇÃO DA EDUCAÇÃO ESPECIAL	40.600,00	0,00	40.600,00
13	Cultura	181.558,81	0,00	181.558,81
13.392	Difusão Cultural	181.558,81	0,00	181.558,81
13.392.0006	EDUCAÇÃO PARA A CIDADANIA	181.558,81	0,00	181.558,81
13.392.0006.02.000024	MANUTENÇÃO DO DEPARTAMENTO DE CULTURA	181.558,81	0,00	181.558,81
14	Direitos da Cidadania	69.650,55	0,00	69.650,55
14.422	Direitos Individuais, Coletivos e Difusos	69.650,55	0,00	69.650,55
14.422.0004	GESTÃO ADMINISTRATIVA SUPERIOR	69.650,55	0,00	69.650,55
14.422.0004.02.000059	MANUTENÇÃO DO PROCON MUNICIPAL	69.650,55	0,00	69.650,55
15	Urbanismo	2.679.618,50	3.050.972,38	5.730.590,88
15.451	Infra-Estrutura Urbana	407.081,64	1.130.040,17	1.537.121,81
15.451.0022	URBANIZAÇÃO DE VIAS	407.081,64	1.130.040,17	1.537.121,81
15.451.0022.01.000007	ABERTURA, PAVIM. DE RUAS, PASSEIOS E PRAÇAS	308.581,64	1.130.040,17	1.438.621,81
15.451.0022.01.000016	CONSTRUÇÃO DE PONTE	98.500,00	0,00	98.500,00
15.452	Serviços Urbanos	2.272.536,86	1.920.932,21	4.193.469,07
15.452.0020	SERVIÇOS DE UTILIDADE PÚBLICA	2.272.536,86	1.920.932,21	4.193.469,07
15.452.0020.02.000039	MANUTENÇÃO DOS SERVIÇOS URBANOS	2.271.886,75	161.329,05	2.433.215,80
15.452.0020.02.000060	MANUTENÇÃO DA ILUMINAÇÃO PÚBLICA	650,11	1.759.603,16	1.760.253,27
17	Saneamento	299.125,63	0,00	299.125,63
17.512	Saneamento Básico Urbano	299.125,63	0,00	299.125,63
17.512.0010	PREVENÇÃO A DOENÇAS	299.125,63	0,00	299.125,63
17.512.0010.01.000008	CONSTRUÇÃO DA REDE DE ESGOTO PLUVIAL	36.643,90	0,00	36.643,90
17.512.0010.02.000026	MANUTENÇÃO DO DEPARTAMENTO DE SANEAMENTO	164.532,33	0,00	164.532,33
17.512.0010.02.000040	MANUTENÇÃO E CONSERVAÇÃO DA REDE DE ESGOTO PLUVIAL	97.949,40	0,00	97.949,40
18	Gestão Ambiental	2.413.018,69	0,00	2.413.018,69
18.541	Preservação e Conservação Ambiental	2.413.018,69	0,00	2.413.018,69
18.541.0014	MEIO AMBIENTE	2.413.018,69	0,00	2.413.018,69
18.541.0014.01.000015	IMPLANTAÇÃO E MANUTENÇÃO DAS POLÍTICAS AMBIENTAIS	507,90	0,00	507,90
18.541.0014.02.000058	MANUTENÇÃO DA COLETA DE LIXO	1.871.942,87	0,00	1.871.942,87

Município de BRAÇO DO NORTE
Competência: 2017

Código	Especificação	Ordinário	Vinculado	Total
18.541.0014.02.000062	MANUTENÇÃO DA FUNDAÇÃO DO MEIO AMBIENTE	540.567,92	0,00	540.567,92
20	Agricultura	951.255,70	391.282,77	1.342.538,47
20.606	Extensão Rural	951.255,70	391.282,77	1.342.538,47
20.606.0013	ASSISTÊNCIA AO PEQUENO PRODUTOR	951.255,70	391.282,77	1.342.538,47
20.606.0013.02.000030	MANUTENÇÃO DAS AÇÕES DA AGRICULTURA	951.255,70	391.282,77	1.342.538,47
22	Indústria	194.187,88	0,00	194.187,88
22.661	Promoção Industrial	194.187,88	0,00	194.187,88
22.661.0015	INCENTIVO A INDÚSTRIA	194.187,88	0,00	194.187,88
22.661.0015.02.000032	MANUTENÇÃO DAS AÇÕES DA INDÚSTRIA NO MUNICÍPIO	194.187,88	0,00	194.187,88
23	Comércio e Serviços	246.606,31	0,00	246.606,31
23.691	Promoção Comercial	36.720,44	0,00	36.720,44
23.691.0016	POTENCIAL DO COMÉRCIO	36.720,44	0,00	36.720,44
23.691.0016.02.000033	MANUTENÇÃO DAS AÇÕES DO COMÉRCIO NO MUNICÍPIO	36.720,44	0,00	36.720,44
23.695	Turismo	209.885,87	0,00	209.885,87
23.695.0017	PROMOÇÃO DO TURISMO	209.885,87	0,00	209.885,87
23.695.0017.02.000034	MANUTENÇÃO DO DEPTO. DE TURISMO E EVENTOS	209.885,87	0,00	209.885,87
24	Comunicações	53.011,89	0,00	53.011,89
24.131	Comunicação Social	53.011,89	0,00	53.011,89
24.131.0002	ADMINISTRAÇÃO GERAL	53.011,89	0,00	53.011,89
24.131.0002.02.000005	MANUTENÇÃO DA ASSESSORIA DE IMPR. E COM. SOCIAL	53.011,89	0,00	53.011,89
26	Transporte	2.264.385,38	142.796,70	2.407.182,08
26.782	Transporte Rodoviário	2.264.385,38	142.796,70	2.407.182,08
26.782.0021	ESTRADAS VICINAIS	2.264.385,38	142.796,70	2.407.182,08
26.782.0021.01.000009	ABERTURA ESTR. VICINAIS E CONSTR. PONTES E BUEIROS	2.145,00	0,00	2.145,00
26.782.0021.02.000041	CONSERVAÇÃO DAS ESTRADAS VICINAIS	2.262.240,38	142.796,70	2.405.037,08
27	Desporto e Lazer	1.295.562,14	540.227,12	1.835.789,26
27.812	Desporto Comunitário	1.295.562,14	540.227,12	1.835.789,26
27.812.0008	ESPORTE É VIDA	1.295.562,14	540.227,12	1.835.789,26
27.812.0008.01.000004	CONSTRUÇÃO DE UNIDADES RECREATIVAS E ESPORTIVAS	563.623,81	540.227,12	1.103.850,93
27.812.0008.02.000023	MANUTENÇÃO DO ESPORTE AMADOR	731.938,33	0,00	731.938,33
28	Encargos Especiais	2.572.559,47	0,00	2.572.559,47
28.122	Administração Geral	650.089,56	0,00	650.089,56
28.122.0000	ENCARGOS GERAIS	650.089,56	0,00	650.089,56
28.122.0000.09.000002	PAGTO.INAT./PENSÃO DEPTO. ADM. À CARGO TES. MUNIC.	382.270,45	0,00	382.270,45
28.122.0000.09.000004	PAGTO. INATIVOS DEPTO. FIN. À CARGO DO TES. MUNIC.	267.819,11	0,00	267.819,11
28.392	Difusão Cultural	162.528,47	0,00	162.528,47
28.392.0000	ENCARGOS GERAIS	162.528,47	0,00	162.528,47
28.392.0000.09.000006	PAGTO. INATIVOS DEPTO. CULT. À CARGO DO TES. MUNIC	162.528,47	0,00	162.528,47
28.843	Serviço da Dívida Interna	1.005.657,93	0,00	1.005.657,93
28.843.0000	ENCARGOS GERAIS	1.005.657,93	0,00	1.005.657,93
28.843.0000.09.000005	RESGATE DA DÍVIDA PÚBLICA	1.005.657,93	0,00	1.005.657,93
28.845	Transferências	754.283,51	0,00	754.283,51

Município de BRAÇO DO NORTE

Competência: 2017

Código	Especificação	Ordinário	Vinculado	Total
28.845.0000	ENCARGOS GERAIS	754.283,51	0,00	754.283,51
28.845.0000.09.000003	CONTRIBUIÇÃO AO PASEP.	754.283,51	0,00	754.283,51
	Total Geral	46.792.106,74	28.060.095,52	74.852.202,26

Município de BRAÇO DO NORTE
Competência: 2017

Unidade Orçamentária / Função de Governo	Legislativa	Judiciária	Essencial à Justiça	Administração	Defesa Nacional	Segurança Pública
01001 - CÂMARA MUNICIPAL DE VEREADORES	2.522.683,33					
02001 - CHEFIA DE GABINETE DO PREFEITO				529.118,53		
02002 - DEPARTAMENTO DE COMPRAS E PATRIMÔNIO				197.911,96		
02003 - ASSESSORIA DE IMPRENSA E COMUNICAÇÃO SOCIAL						
02005 - COORDENADORIA DO SISTEMA DE CONTROLE INTERNO				268,00		
02006 - FUNDO MUN. DE DEFESA DOS DIREITOS DIFUSOS - FMDD						
03001 - GABINETE DO VICE-PREFEITO				123.405,47		
04002 - DEPARTAMENTO PARLAMENTAR				1.438,94		
04003 - DEPARTAMENTO DE PLANEJAMENTO				877.443,97		
05001 - DEPARTAMENTO DE ADMINISTRAÇÃO		485.368,23		5.166.457,57		
05002 - DEPARTAMENTO DE FINANÇAS				810.330,16		
05004 - DEPARTAMENTO DE PESSOAL				179.535,24		
06001 - DEPARTAMENTO DE EDUCAÇÃO						
06002 - DEPARTAMENTO DE DESPORTO						
07002 - DEPARTAMENTO DE SANEAMENTO						
08001 - DEPARTAMENTO DE ASSISTÊNCIA SOCIAL						
09001 - DEPARTAMENTO DE AGRICULTURA						
09002 - DEPARTAMENTO DO MEIO AMBIENTE						
10001 - DEPARTAMENTO DE INDÚSTRIA E COMÉRCIO						
10002 - DEPARTAMENTO DE TURISMO E EVENTOS						
10003 - DEPARTAMENTO DE CULTURA						
11001 - SECRETARIA DA FAMÍLIA						
12001 - DEPARTAMENTO DE URBANISMO						33.646,62
12003 - DEPARTAMENTO DE TRÂNSITO						606.572,37
12004 - DEPARTAMENTO DO INTERIOR						
13001 - FUNDO DE REEQUIP. DO CORPO DE BOMBEIROS						118.363,35
14001 - CONSELHO MUN. DIR. CRIANÇA E DO ADOLESC.						
15001 - MANUTENÇÃO DO SISTEMA ÚNICO DE SAÚDE						
16001 - FUNDO MUNICIPAL DE ASSISTÊNCIA SOCIAL						
17001 - FUNDAÇÃO DO MEIO AMBIENTE						
18001 - DEPARTAMENTO DE DEFESA CIVIL						770,00
20001 - FUNDO MUNICIPAL DE HABITAÇÃO						
95099 - RESERVA DE CONTINGÊNCIA						
Total:	2.522.683,33	485.368,23		7.885.909,84		759.352,34

Unidade Orçamentária / Função de Governo	Relações Exteriores	Assistência Social	Previdência Social	Saúde	Trabalho	Educação
01001 - CÂMARA MUNICIPAL DE VEREADORES						
02001 - CHEFIA DE GABINETE DO PREFEITO						
02002 - DEPARTAMENTO DE COMPRAS E PATRIMÔNIO						
02003 - ASSESSORIA DE IMPRENSA E COMUNICAÇÃO SOCIAL						

Município de BRAÇO DO NORTE
Competência: 2017

Unidade Orçamentária / Função de Governo	Relações Exteriores	Assistência Social	Previdência Social	Saúde	Trabalho	Educação
02005 - COORDENADORIA DO SISTEMA DE CONTROLE INTERNO						
02006 - FUNDO MUN. DE DEFESA DOS DIREITOS DIFUSOS - FMDD						
03001 - GABINETE DO VICE-PREFEITO						
04002 - DEPARTAMENTO PARLAMENTAR						
04003 - DEPARTAMENTO DE PLANEJAMENTO						
05001 - DEPARTAMENTO DE ADMINISTRAÇÃO						
05002 - DEPARTAMENTO DE FINANÇAS						
05004 - DEPARTAMENTO DE PESSOAL						
06001 - DEPARTAMENTO DE EDUCAÇÃO						24.058.299,52
06002 - DEPARTAMENTO DE DESPORTO						
07002 - DEPARTAMENTO DE SANEAMENTO						
08001 - DEPARTAMENTO DE ASSISTÊNCIA SOCIAL		2.690.663,16				
09001 - DEPARTAMENTO DE AGRICULTURA						
09002 - DEPARTAMENTO DO MEIO AMBIENTE						
10001 - DEPARTAMENTO DE INDÚSTRIA E COMÉRCIO						
10002 - DEPARTAMENTO DE TURISMO E EVENTOS						
10003 - DEPARTAMENTO DE CULTURA						
11001 - SECRETARIA DA FAMÍLIA		732.619,19				
12001 - DEPARTAMENTO DE URBANISMO						
12003 - DEPARTAMENTO DE TRÂNSITO						
12004 - DEPARTAMENTO DO INTERIOR						
13001 - FUNDO DE REEQUIP. DO CORPO DE BOMBEIROS						
14001 - CONSELHO MUN. DIR. CRIANÇA E DO ADOLESC.		135.361,77				
15001 - MANUTENÇÃO DO SISTEMA ÚNICO DE SAÚDE				17.668.134,32		
16001 - FUNDO MUNICIPAL DE ASSISTÊNCIA SOCIAL		567.990,64				
17001 - FUNDAÇÃO DO MEIO AMBIENTE						
18001 - DEPARTAMENTO DE DEFESA CIVIL						
20001 - FUNDO MUNICIPAL DE HABITAÇÃO						
95099 - RESERVA DE CONTINGÊNCIA						
Total:		4.126.634,76		17.668.134,32		24.058.299,52

Unidade Orçamentária / Função de Governo	Cultura	Direitos da Cidadania	Urbanismo	Habitação	Saneamento	Gestão Ambiental
01001 - CÂMARA MUNICIPAL DE VEREADORES						
02001 - CHEFIA DE GABINETE DO PREFEITO						
02002 - DEPARTAMENTO DE COMPRAS E PATRIMÔNIO						
02003 - ASSESSORIA DE IMPRENSA E COMUNICAÇÃO SOCIAL						
02005 - COORDENADORIA DO SISTEMA DE CONTROLE INTERNO						
02006 - FUNDO MUN. DE DEFESA DOS DIREITOS DIFUSOS - FMDD		69.650,55				
03001 - GABINETE DO VICE-PREFEITO						
04002 - DEPARTAMENTO PARLAMENTAR						

Município de BRAÇO DO NORTE
Competência: 2017

Unidade Orçamentária / Função de Governo	Cultura	Direitos da Cidadania	Urbanismo	Habitação	Saneamento	Gestão Ambiental
04003 - DEPARTAMENTO DE PLANEJAMENTO						
05001 - DEPARTAMENTO DE ADMINISTRAÇÃO						
05002 - DEPARTAMENTO DE FINANÇAS						
05004 - DEPARTAMENTO DE PESSOAL						
06001 - DEPARTAMENTO DE EDUCAÇÃO						
06002 - DEPARTAMENTO DE DESPORTO						
07002 - DEPARTAMENTO DE SANEAMENTO					164.532,33	
08001 - DEPARTAMENTO DE ASSISTÊNCIA SOCIAL						
09001 - DEPARTAMENTO DE AGRICULTURA						
09002 - DEPARTAMENTO DO MEIO AMBIENTE						
10001 - DEPARTAMENTO DE INDÚSTRIA E COMÉRCIO						
10002 - DEPARTAMENTO DE TURISMO E EVENTOS						
10003 - DEPARTAMENTO DE CULTURA	181.558,81					
11001 - SECRETARIA DA FAMÍLIA						
12001 - DEPARTAMENTO DE URBANISMO			5.730.590,88		134.593,30	1.871.942,87
12003 - DEPARTAMENTO DE TRÂNSITO						
12004 - DEPARTAMENTO DO INTERIOR						
13001 - FUNDO DE REEQUIP. DO CORPO DE BOMBEIROS						
14001 - CONSELHO MUN. DIR. CRIANÇA E DO ADOLESC.						
15001 - MANUTENÇÃO DO SISTEMA ÚNICO DE SAÚDE						
16001 - FUNDO MUNICIPAL DE ASSISTÊNCIA SOCIAL						
17001 - FUNDAÇÃO DO MEIO AMBIENTE						541.075,82
18001 - DEPARTAMENTO DE DEFESA CIVIL						
20001 - FUNDO MUNICIPAL DE HABITAÇÃO						
95099 - RESERVA DE CONTINGÊNCIA						
Total:	181.558,81	69.650,55	5.730.590,88		299.125,63	2.413.018,69

Unidade Orçamentária / Função de Governo	Ciência e Tecnologia	Agricultura	Organização Agrária	Indústria	Comércio e Serviços	Comunicações
01001 - CÂMARA MUNICIPAL DE VEREADORES						
02001 - CHEFIA DE GABINETE DO PREFEITO						
02002 - DEPARTAMENTO DE COMPRAS E PATRIMÔNIO						
02003 - ASSESSORIA DE IMPRENSA E COMUNICAÇÃO SOCIAL						53.011,89
02005 - COORDENADORIA DO SISTEMA DE CONTROLE INTERNO						
02006 - FUNDO MUN. DE DEFESA DOS DIREITOS DIFUSOS - FMDD						
03001 - GABINETE DO VICE-PREFEITO						
04002 - DEPARTAMENTO PARLAMENTAR						
04003 - DEPARTAMENTO DE PLANEJAMENTO						
05001 - DEPARTAMENTO DE ADMINISTRAÇÃO						
05002 - DEPARTAMENTO DE FINANÇAS						
05004 - DEPARTAMENTO DE PESSOAL						
06001 - DEPARTAMENTO DE EDUCAÇÃO						

Município de BRAÇO DO NORTE
Competência: 2017

Unidade Orçamentária / Função de Governo	Ciência e Tecnologia	Agricultura	Organização Agrária	Indústria	Comércio e Serviços	Comunicações
06002 - DEPARTAMENTO DE ESPORTO						
07002 - DEPARTAMENTO DE SANEAMENTO						
08001 - DEPARTAMENTO DE ASSISTÊNCIA SOCIAL						
09001 - DEPARTAMENTO DE AGRICULTURA		1.342.538,47				
09002 - DEPARTAMENTO DO MEIO AMBIENTE						
10001 - DEPARTAMENTO DE INDÚSTRIA E COMÉRCIO				194.187,88	36.720,44	
10002 - DEPARTAMENTO DE TURISMO E EVENTOS					209.885,87	
10003 - DEPARTAMENTO DE CULTURA						
11001 - SECRETARIA DA FAMÍLIA						
12001 - DEPARTAMENTO DE URBANISMO						
12003 - DEPARTAMENTO DE TRÂNSITO						
12004 - DEPARTAMENTO DO INTERIOR						
13001 - FUNDO DE REEQUIP. DO CORPO DE BOMBEIROS						
14001 - CONSELHO MUN. DIR. CRIANÇA E DO ADOLESC.						
15001 - MANUTENÇÃO DO SISTEMA ÚNICO DE SAÚDE						
16001 - FUNDO MUNICIPAL DE ASSISTÊNCIA SOCIAL						
17001 - FUNDAÇÃO DO MEIO AMBIENTE						
18001 - DEPARTAMENTO DE DEFESA CIVIL						
20001 - FUNDO MUNICIPAL DE HABITAÇÃO						
95099 - RESERVA DE CONTINGÊNCIA						
Total:		1.342.538,47		194.187,88	246.606,31	53.011,89

Unidade Orçamentária / Função de Governo	Energia	Transporte	Desporto e Lazer	Encargos Especiais	Reserva Contingência	Total
01001 - CÂMARA MUNICIPAL DE VEREADORES						2.522.683,33
02001 - CHEFIA DE GABINETE DO PREFEITO						529.118,53
02002 - DEPARTAMENTO DE COMPRAS E PATRIMÔNIO						197.911,96
02003 - ASSESSORIA DE IMPRENSA E COMUNICAÇÃO SOCIAL						53.011,89
02005 - COORDENADORIA DO SISTEMA DE CONTROLE INTERNO						268,00
02006 - FUNDO MUN. DE DEFESA DOS DIREITOS DIFUSOS - FMDD						69.650,55
03001 - GABINETE DO VICE-PREFEITO						123.405,47
04002 - DEPARTAMENTO PARLAMENTAR						1.438,94
04003 - DEPARTAMENTO DE PLANEJAMENTO						877.443,97
05001 - DEPARTAMENTO DE ADMINISTRAÇÃO				1.136.553,96		6.788.379,76
05002 - DEPARTAMENTO DE FINANÇAS				1.273.477,04		2.083.807,20
05004 - DEPARTAMENTO DE PESSOAL						179.535,24
06001 - DEPARTAMENTO DE EDUCAÇÃO						24.058.299,52
06002 - DEPARTAMENTO DE ESPORTO			1.835.789,26			1.835.789,26
07002 - DEPARTAMENTO DE SANEAMENTO						164.532,33
08001 - DEPARTAMENTO DE ASSISTÊNCIA SOCIAL						2.690.663,16
09001 - DEPARTAMENTO DE AGRICULTURA						1.342.538,47
09002 - DEPARTAMENTO DO MEIO AMBIENTE						

Município de BRAÇO DO NORTE
Competência: 2017

Unidade Orçamentária / Função de Governo	Energia	Transporte	Desporto e Lazer	Encargos Especiais	Reserva Contingência	Total
10001 - DEPARTAMENTO DE INDÚSTRIA E COMÉRCIO						230.908,32
10002 - DEPARTAMENTO DE TURISMO E EVENTOS						209.885,87
10003 - DEPARTAMENTO DE CULTURA				162.528,47		344.087,28
11001 - SECRETARIA DA FAMÍLIA						732.619,19
12001 - DEPARTAMENTO DE URBANISMO						7.770.773,67
12003 - DEPARTAMENTO DE TRÂNSITO						606.572,37
12004 - DEPARTAMENTO DO INTERIOR		2.407.182,08				2.407.182,08
13001 - FUNDO DE REEQUIP. DO CORPO DE BOMBEIROS						118.363,35
14001 - CONSELHO MUN. DIR. CRIANÇA E DO ADOLESC.						135.361,77
15001 - MANUTENÇÃO DO SISTEMA ÚNICO DE SAÚDE						17.668.134,32
16001 - FUNDO MUNICIPAL DE ASSISTÊNCIA SOCIAL						567.990,64
17001 - FUNDAÇÃO DO MEIO AMBIENTE						541.075,82
18001 - DEPARTAMENTO DE DEFESA CIVIL						770,00
20001 - FUNDO MUNICIPAL DE HABITAÇÃO						
95099 - RESERVA DE CONTINGÊNCIA						
Total:		2.407.182,08	1.835.789,26	2.572.559,47		74.852.202,26

Comparativo da Receita Orçada com a Arrecadada - Anexo 10

Município de BRAÇO DO NORTE

Competência: 2017

Código	Especificação	Orçada	Arrecadada	Diferença	
				Para Mais	Para Menos
	RECEITAS	97.499.988,51	86.756.819,95	0,00	10.743.168,56
10000000	Receitas Correntes	84.424.188,97	84.621.422,89	197.233,92	0,00
11000000	Receita Tributária	11.064.545,89	12.048.011,78	983.465,89	0,00
11100000	Impostos	7.951.538,65	8.688.341,84	736.803,19	0,00
11120000	Impostos sobre o Patrimônio e a Renda	3.945.872,65	5.036.181,81	1.090.309,16	0,00
11120200	Imposto sobre a Propriedade Predial e Territorial Urbana	2.420.000,00	3.079.232,26	659.232,26	0,00
	Recursos Ordinários	1.452.000,00	1.847.538,75	395.538,75	0,00
	Receitas de Impostos e Transf de Impostos: Educação	605.000,00	769.808,50	164.808,50	0,00
	Receitas de Impostos e Transf de impostos: Saúde	363.000,00	461.885,01	98.885,01	0,00
11120400	Imposto sobre a Renda e Proventos de Qualquer Natureza	908.872,65	1.144.556,89	235.684,24	0,00
11120431	Imposto de Renda Retido nas Fontes sobre os Rendimentos do Trabalho	888.088,94	1.020.806,62	132.717,68	0,00
	Recursos Ordinários	532.853,35	618.512,37	85.659,02	0,00
	Receitas de Impostos e Transf de Impostos: Educação	222.022,24	249.353,70	27.331,46	0,00
	Receitas de Impostos e Transf de impostos: Saúde	133.213,35	152.940,55	19.727,20	0,00
11120434	Imposto de Renda Retido nas Fontes sobre Outros Rendimentos	20.783,71	123.750,27	102.966,56	0,00
	Recursos Ordinários	12.470,23	74.549,02	62.078,79	0,00
	Receitas de Impostos e Transf de Impostos: Educação	5.195,93	30.750,77	25.554,84	0,00
	Receitas de Impostos e Transf de impostos: Saúde	3.117,55	18.450,48	15.332,93	0,00
11120800	Imposto sobre Transmissão "Inter Vivos" de Bens Imóveis e de Direitos Reais sobre Imóveis	617.000,00	812.392,66	195.392,66	0,00
	Recursos Ordinários	370.200,00	487.435,36	117.235,36	0,00
	Receitas de Impostos e Transf de Impostos: Educação	154.250,00	203.098,37	48.848,37	0,00
	Receitas de Impostos e Transf de impostos: Saúde	92.550,00	121.858,93	29.308,93	0,00
11130000	Impostos sobre a Produção e a Circulação	4.005.666,00	3.652.160,03	0,00	353.505,97
11130500	Imposto sobre Serviços de Qualquer Natureza	4.005.666,00	3.652.160,03	0,00	353.505,97
11130501	Imposto sobre Serviços de Qualquer Natureza	3.004.307,63	2.741.043,37	0,00	263.264,26
	Recursos Ordinários	2.403.399,58	2.194.373,57	0,00	209.026,01
	Receitas de Impostos e Transf de Impostos: Educação	58,12	0,00	0,00	58,12
	Receitas de Impostos e Transf de impostos: Saúde	600.849,93	546.669,80	0,00	54.180,13
11130502	Adicional ISS - Fundo Municipal de Combate à Pobreza	1.001.358,37	911.116,66	0,00	90.241,71
	Receitas de Impostos e Transf de Impostos: Educação	1.001.358,37	911.116,66	0,00	90.241,71
11200000	Taxas	2.397.967,83	3.359.669,94	961.702,11	0,00
11210000	Taxas pelo Exercício do Poder de Polícia	2.251.960,67	1.971.785,54	0,00	280.175,13
11211700	Taxa de Fiscalização de Vigilância Sanitária	134.431,00	180.348,77	45.917,77	0,00
	Recursos Ordinários	134.431,00	180.348,77	45.917,77	0,00
11212100	Taxa de Controle e Fiscalização Ambiental	146.410,00	77.909,63	0,00	68.500,37
	Recursos Ordinários	146.410,00	77.909,63	0,00	68.500,37
11212500	Taxa de Licença para Funcionamento de Estabelecimentos Comerciais, Indústrias e Prestadoras de Servi	1.745.060,00	1.300.831,97	0,00	444.228,03
	Recursos Ordinários	1.745.060,00	1.300.831,97	0,00	444.228,03
11212900	Taxa de Licença para Execução de Obras	8.784,60	105.195,71	96.411,11	0,00
	Recursos Ordinários	8.784,60	105.195,71	96.411,11	0,00
11213500	Taxa de Alinhamento e Nivelamento	133,10	302,45	169,35	0,00
	Recursos Ordinários	133,10	302,45	169,35	0,00
11219900	Outras Taxas pelo Exercício do Poder de Polícia	217.141,97	307.197,01	90.055,04	0,00
	Recursos Ordinários	217.141,97	307.197,01	90.055,04	0,00

Comparativo da Receita Orçada com a Arrecadada - Anexo 10

Município de BRAÇO DO NORTE

Competência: 2017

Código	Especificação	Orçada	Arrecadada	Diferença	
				Para Mais	Para Menos
11220000	Taxas pela Prestação de Serviços	146.007,16	1.387.884,40	1.241.877,24	0,00
11222800	Taxa de Cemitérios	0,00	21.767,46	21.767,46	0,00
	Recursos Ordinários	0,00	21.767,46	21.767,46	0,00
11229000	Taxa de Limpeza Pública	10.583,96	1.330.923,60	1.320.339,64	0,00
	Recursos Ordinários	10.583,96	1.330.923,60	1.320.339,64	0,00
11229900	Outras Taxas pela Prestação de Serviços	135.423,20	35.193,34	0,00	100.229,86
	Recursos Ordinários	135.423,20	35.193,34	0,00	100.229,86
11300000	Contribuição de Melhoria	715.039,41	0,00	0,00	715.039,41
11300400	Contribuição de Melhoria para Pavimentação e Obras Complementares	715.039,41	0,00	0,00	715.039,41
	Recursos Ordinários	715.039,41	0,00	0,00	715.039,41
12000000	Receitas de Contribuições	1.441.790,40	1.977.457,36	535.666,96	0,00
12100000	Contribuições Sociais	8.790,40	9.313,30	522,90	0,00
12100100	Contribuição Social para o Financiamento da Seguridade Social	8.790,40	9.313,30	522,90	0,00
12100101	Receita do Principal da Contribuição Social para o Financiamento da Seguridade Social	8.790,40	9.313,30	522,90	0,00
	Recursos Ordinários	8.790,40	9.313,30	522,90	0,00
12200000	Contribuições de Intervenção no Domínio Econômico	0,00	107.409,51	107.409,51	0,00
12209900	Outras Contribuições Econômicas	0,00	107.409,51	107.409,51	0,00
12209902	Parcelamentos – Outras Contribuições Econômicas	0,00	107.409,51	107.409,51	0,00
	Recursos Ordinários	0,00	107.409,51	107.409,51	0,00
12300000	Contribuição para o Custeio do Serviço de Iluminação Pública	1.433.000,00	1.860.734,55	427.734,55	0,00
	Contribuição para o Custeio dos Serviços de Iluminação Pública - COSIP	1.433.000,00	1.860.734,55	427.734,55	0,00
13000000	Receita Patrimonial	103.912,93	703.987,41	600.074,48	0,00
13200000	Receitas de Valores Mobiliários	103.912,93	703.987,41	600.074,48	0,00
13210000	Juros de Títulos de Renda	97.000,00	215.985,60	118.985,60	0,00
	Recursos Ordinários	97.000,00	40.037,04	0,00	56.962,96
	Receitas de Impostos e Transf de impostos: Saúde	0,00	14.849,06	14.849,06	0,00
	Transferências de Convênios – União/Outros (não relacionados à educação/saúde/assistência socia	0,00	712,70	712,70	0,00
	Transferências do Sistema Único de Assistência Social – SUAS/União	0,00	14.916,21	14.916,21	0,00
	Transferências do Sistema Único de Saúde – SUS/União	0,00	116.523,19	116.523,19	0,00
	Transferências de Convênios – Estado/Saúde	0,00	8.824,54	8.824,54	0,00
	Transferências de Convênios – Estado/Outros (não relacionados à educação/saúde/assistência socia	0,00	20.122,86	20.122,86	0,00
13250000	Remuneração de Depósitos Bancários	5.448,83	488.001,81	482.552,98	0,00
	Recursos Ordinários	4.148,83	172.590,16	168.441,33	0,00
	Contribuição para o Custeio dos Serviços de Iluminação Pública - COSIP	0,00	12.806,17	12.806,17	0,00
	Convênio de Trânsito - Militar	0,00	4.147,59	4.147,59	0,00
	Convênio de Trânsito - Civil	0,00	5.414,20	5.414,20	0,00
	Convênio de Trânsito - Prefeitura	0,00	9.061,23	9.061,23	0,00
	Transf. do FUNDEF/FUNDEB - (aplic. remuneração dos prof. do Magist. em efef exercício na Ed. Bá	0,00	16.728,57	16.728,57	0,00
	Transferências de Convênios – União/Outros (não relacionados à educação/saúde/assistência socia	1.300,00	73.457,48	72.157,48	0,00
	Salário-Educação	0,00	16.619,00	16.619,00	0,00
	Outras Transferências do Fundo Nacional de Desenvolvimento da Educação – FNDE (não repassadas p	0,00	4.510,82	4.510,82	0,00
	Fundo Especial do Petróleo e Transferências Decorrentes de Compensação Financeira pela Exploraç	0,00	1.817,54	1.817,54	0,00
	Transferências de Convênios – Estado/Educação	0,00	3.449,90	3.449,90	0,00

Comparativo da Receita Orçada com a Arrecadada - Anexo 10

Município de BRAÇO DO NORTE

Competência: 2017

Código	Especificação	Orçada	Arrecadada	Diferença	
				Para Mais	Para Menos
	Transferências de Convênios – Estado/Outros (não relacionados à educação/saúde/assistência social)	0,00	5.711,87	5.711,87	0,00
	Operações de Crédito Internas - Outros Programas	0,00	6.229,64	6.229,64	0,00
	Alienações de Bens destinados a Outros Programas	0,00	155.457,64	155.457,64	0,00
13270000	Remuneração de Saldos de Recursos Não Desembolsados	1.464,10	0,00	0,00	1.464,10
	Recursos Ordinários	1.464,10	0,00	0,00	1.464,10
16000000	Receita de Serviços	85.133,94	982,69	0,00	84.151,25
16001700	Serviços Agropecuários	85.133,94	982,69	0,00	84.151,25
	Recursos Ordinários	85.133,94	982,69	0,00	84.151,25
17000000	Transferências Correntes	70.295.487,65	68.902.752,08	0,00	1.392.735,57
17200000	Transferências Intergovernamentais	68.841.548,94	67.757.011,15	0,00	1.084.537,79
17210000	Transferências da União	30.768.117,46	27.879.275,84	0,00	2.888.841,62
17210100	Participação na Receita da União	22.090.331,03	18.564.674,17	0,00	3.525.656,86
17210102	Cota-Parte do Fundo de Participação dos Municípios - Cota Mensal	22.075.197,07	17.022.332,60	0,00	5.052.864,47
	Recursos Ordinários	13.245.118,25	10.213.399,51	0,00	3.031.718,74
	Receitas de Impostos e Transf de Impostos: Educação	5.518.799,27	4.740.156,79	0,00	778.642,48
	Receitas de Impostos e Transf de impostos: Saúde	3.311.279,55	2.068.776,30	0,00	1.242.503,25
17210103	Cota-Parte do Fundo de Participação dos Municípios – 1% Cota entregue no mês de dezembro	0,00	756.742,41	756.742,41	0,00
	Recursos Ordinários	0,00	454.045,45	454.045,45	0,00
	Receitas de Impostos e Transf de Impostos: Educação	0,00	189.185,60	189.185,60	0,00
	Receitas de Impostos e Transf de impostos: Saúde	0,00	113.511,36	113.511,36	0,00
17210104	Cota-Parte do Fundo de Participação dos Municípios - 1% Cota entregue no mês de julho	0,00	780.756,96	780.756,96	0,00
	Recursos Ordinários	0,00	585.567,72	585.567,72	0,00
	Receitas de Impostos e Transf de Impostos: Educação	0,00	195.189,24	195.189,24	0,00
17210105	Cota-Parte do Imposto Sobre a Propriedade Territorial Rural	15.133,96	4.842,20	0,00	10.291,76
	Recursos Ordinários	9.080,38	2.905,30	0,00	6.175,08
	Receitas de Impostos e Transf de Impostos: Educação	3.783,49	1.210,58	0,00	2.572,91
	Receitas de Impostos e Transf de impostos: Saúde	2.270,09	726,32	0,00	1.543,77
17212200	Transferência da Compensação Financeira pela Exploração de Recursos Naturais	258.807,56	185.427,80	0,00	73.379,76
17212220	Cota-parte da Compensação Financeira de Recursos Minerais - CFEM	596,04	0,00	0,00	596,04
	Recursos Ordinários	596,04	0,00	0,00	596,04
17212270	Cota-Parte do Fundo Especial do Petróleo – FEP	258.211,52	179.193,51	0,00	79.018,01
	Fundo Especial do Petróleo e Transferências Decorrentes de Compensação Financeira pela Exploração	258.211,52	179.193,51	0,00	79.018,01
17212290	Outras Transferências decorrentes de Compensação Financeira pela Exploração de Recursos Naturais	0,00	6.234,29	6.234,29	0,00
	Recursos Ordinários	0,00	6.234,29	6.234,29	0,00
17213300	Transferência de Recursos do Sistema Único de Saúde – SUS – Repasses Fundo a Fundo	5.670.000,00	6.249.867,02	579.867,02	0,00
	Transferências do Sistema Único de Saúde – SUS/União	5.670.000,00	6.249.867,02	579.867,02	0,00
17213400	Transferências de Recursos do Fundo Nacional de Assistência Social – FNAS	571.550,00	680.318,57	108.768,57	0,00
	Transferências do Sistema Único de Assistência Social – SUAS/União	571.550,00	680.318,57	108.768,57	0,00
17213500	Transferências de Recursos do Fundo Nacional do Desenvolvimento da Educação – FNDE	2.107.200,00	1.976.519,70	0,00	130.680,30
17213501	Transferências do Salário-Educação	1.409.000,00	1.469.516,26	60.516,26	0,00
	Salário-Educação	1.409.000,00	1.469.516,26	60.516,26	0,00
17213502	Transferências Diretas do FNDE referentes ao Programa Dinheiro Direto na Escola – PDDE	1.600,00	0,00	0,00	1.600,00

Comparativo da Receita Orçada com a Arrecadada - Anexo 10

Município de BRAÇO DO NORTE

Competência: 2017

Código	Especificação	Orçada	Arrecadada	Diferença	
				Para Mais	Para Menos
	Outras Transferências do Fundo Nacional de Desenvolvimento da Educação – FNDE (não repassadas p	1.600,00	0,00	0,00	1.600,00
17213503	Transferências Diretas do FNDE referentes ao Programa Nacional de Alimentação Escolar – PNAE	564.000,00	431.337,20	0,00	132.662,80
	Outras Transferências do Fundo Nacional de Desenvolvimento da Educação – FNDE (não repassadas p	564.000,00	431.337,20	0,00	132.662,80
17213504	Transferências Diretas do FNDE referentes ao Programa Nacional de Apoio ao Transporte do Escolar – P	132.600,00	75.666,24	0,00	56.933,76
	Outras Transferências do Fundo Nacional de Desenvolvimento da Educação – FNDE (não repassadas p	132.600,00	75.666,24	0,00	56.933,76
17213600	Transferência Financeira do ICMS – Desoneração – L.C. Nº 87/96	70.228,87	72.679,01	2.450,14	0,00
	Recursos Ordinários	42.137,33	43.607,36	1.470,03	0,00
	Receitas de Impostos e Transf de Impostos: Educação	17.557,21	18.169,78	612,57	0,00
	Receitas de Impostos e Transf de impostos: Saúde	10.534,33	10.901,87	367,54	0,00
17219900	Outras Transferências da União	0,00	149.789,57	149.789,57	0,00
	Transferências de Convênios – União/Outros (não relacionados à educação/saúde/assistência socia	0,00	149.789,57	149.789,57	0,00
17220000	Transferências dos Estados	22.675.912,59	25.773.590,23	3.097.677,64	0,00
17220100	Participação na Receita dos Estados	22.548.456,83	25.293.053,93	2.744.597,10	0,00
17220101	Cota-Parte do ICMS	17.715.000,00	20.814.132,07	3.099.132,07	0,00
	Recursos Ordinários	10.629.000,00	12.488.479,04	1.859.479,04	0,00
	Receitas de Impostos e Transf de Impostos: Educação	4.428.750,00	5.203.533,21	774.783,21	0,00
	Receitas de Impostos e Transf de impostos: Saúde	2.657.250,00	3.122.119,82	464.869,82	0,00
17220102	Cota-Parte do IPVA	4.509.000,00	4.136.830,11	0,00	372.169,89
	Recursos Ordinários	2.705.400,00	2.482.097,86	0,00	223.302,14
	Receitas de Impostos e Transf de Impostos: Educação	1.127.250,00	1.034.207,73	0,00	93.042,27
	Receitas de Impostos e Transf de impostos: Saúde	676.350,00	620.524,52	0,00	55.825,48
17220104	Cota-Parte do IPI - Municípios	258.000,00	268.918,50	10.918,50	0,00
	Recursos Ordinários	154.800,00	161.254,86	6.454,86	0,00
	Receitas de Impostos e Transf de Impostos: Educação	64.500,00	67.349,91	2.849,91	0,00
	Receitas de Impostos e Transf de impostos: Saúde	38.700,00	40.313,73	1.613,73	0,00
17220113	Cota-Parte da Contribuição de Intervenção no Domínio Econômico	66.456,83	73.173,25	6.716,42	0,00
	Contribuição de Intervenção no Domínio Econômico - CIDE	66.456,83	73.173,25	6.716,42	0,00
17223300	Transferência de Recursos do Estado para Programas de Saúde – Repasse Fundo a Fundo	127.455,76	480.536,30	353.080,54	0,00
	Transferências de Convênios – Estado/Saúde	127.455,76	480.536,30	353.080,54	0,00
17230000	Transferências dos Municípios	27.518,89	0,00	0,00	27.518,89
17239900	Outras Transferências dos Municípios	27.518,89	0,00	0,00	27.518,89
	Receitas de Impostos e Transf de impostos: Saúde	27.518,89	0,00	0,00	27.518,89
17240000	Transferências Multigovernamentais	15.370.000,00	14.104.145,08	0,00	1.265.854,92
17240100	Transferências de Recursos do Fundo de Manutenção e Desenvolvimento da Educação Básica e de Valoriza	15.370.000,00	14.104.145,08	0,00	1.265.854,92
	Transf. do FUNDEF/FUNDEB - (aplic. remuneração dos prof. do Magist. em efet exercício na Ed. Bá	9.222.000,00	8.357.556,42	0,00	864.443,58
	Transferências do FUNDEF/FUNDEB - (aplicação em outras despesas da Educação Básica)	6.148.000,00	5.746.588,66	0,00	401.411,34
17500000	Transferências de Pessoas	146,41	0,00	0,00	146,41
	Recursos Ordinários	146,41	0,00	0,00	146,41
17600000	Transferências de Convênios	0,00	150.000,00	150.000,00	0,00
17600000	Transferências de Convênios	1.453.792,30	995.740,93	0,00	458.051,37
	Transferências de Convênios – Estado/Outros (não relacionados à educação/saúde/assistência socia	0,00	150.000,00	150.000,00	0,00
17610000	Transferências de Convênios da União e de Suas Entidades	404.392,30	0,00	0,00	404.392,30

Comparativo da Receita Orçada com a Arrecadada - Anexo 10

Município de BRAÇO DO NORTE

Competência: 2017

Código	Especificação	Orçada	Arrecadada	Diferença	
				Para Mais	Para Menos
17619900	Outras Transferências de Convênios da União	404.392,30	0,00	0,00	404.392,30
	Transferências de Convênios – União/Outros (não relacionados à educação/saúde/assistência socia	404.392,30	0,00	0,00	404.392,30
17620000	Transferência de Convênios dos Estados e do Distrito Federal e de Suas Entidades	1.049.400,00	995.740,93	0,00	53.659,07
17620200	Transferências de Convênio dos Estados Destinadas a Programas de Educação	360.000,00	978.903,80	618.903,80	0,00
	Transferências de Convênios – Estado/Educação	360.000,00	978.903,80	618.903,80	0,00
17629900	Outras Transferências de Convênio dos Estados	689.400,00	16.837,13	0,00	672.562,87
	Transferências de Convênios – Estado/Outros (não relacionados à educação/saúde/assistência socia	689.400,00	16.837,13	0,00	672.562,87
19000000	Outras Receitas Correntes	1.433.318,16	988.231,57	0,00	445.086,59
19100000	Multas e Juros de Mora	527.087,49	563.777,35	36.689,86	0,00
19110000	Multas e Juros de Mora dos Tributos	60.157,38	48.520,58	0,00	11.636,80
19113800	Multas e Juros de Mora do Imposto sobre a Propriedade Predial e Territorial Urbana – IPTU	4.745,43	8.842,44	4.097,01	0,00
	Recursos Ordinários	2.847,27	5.305,15	2.457,88	0,00
	Receitas de Impostos e Transf de Impostos: Educação	1.186,35	2.210,88	1.024,53	0,00
	Receitas de Impostos e Transf de impostos: Saúde	711,81	1.326,41	614,60	0,00
19113900	Multas e Juros de Mora do Imposto sobre a Transmissão Inter-Vivos de Bens Imóveis – ITBI	362,07	687,97	325,90	0,00
	Recursos Ordinários	217,24	412,79	195,55	0,00
	Receitas de Impostos e Transf de Impostos: Educação	90,51	172,00	81,49	0,00
	Receitas de Impostos e Transf de impostos: Saúde	54,32	103,18	48,86	0,00
19114000	Multas e Juros de Mora do Imposto sobre Serviços de Qualquer Natureza – ISS	27.360,18	12.155,55	0,00	15.204,63
	Recursos Ordinários	16.416,10	7.292,93	0,00	9.123,17
	Receitas de Impostos e Transf de Impostos: Educação	6.840,05	3.039,17	0,00	3.800,88
	Receitas de Impostos e Transf de impostos: Saúde	4.104,03	1.823,45	0,00	2.280,58
19119900	Multas e Juros de Mora de Outros Tributos	27.689,70	26.834,62	0,00	855,08
19119901	Multas e Juros de Mora de Outros Tributos	20.767,28	20.125,56	0,00	641,72
	Recursos Ordinários	16.613,83	16.100,25	0,00	513,58
	Receitas de Impostos e Transf de impostos: Saúde	4.153,45	4.025,31	0,00	128,14
19119902	Parcelamentos – Multas e Juros de Mora de Outros Tributos	6.922,42	6.709,06	0,00	213,36
	Receitas de Impostos e Transf de Impostos: Educação	6.922,42	6.709,06	0,00	213,36
19130000	Multa e Juros de Mora da Dívida Ativa dos Tributos	214.151,23	185.148,66	0,00	29.002,57
19131100	Multas e Juros de Mora da Dívida Ativa do Imposto sobre a Propriedade Predial e Territorial Urbana –	87.137,10	108.897,12	21.760,02	0,00
	Recursos Ordinários	52.282,26	65.337,73	13.055,47	0,00
	Receitas de Impostos e Transf de Impostos: Educação	21.784,28	27.224,67	5.440,39	0,00
	Receitas de Impostos e Transf de impostos: Saúde	13.070,56	16.334,72	3.264,16	0,00
19131300	Multas e Juros de Mora da Dívida Ativa do Imposto sobre Serviços de Qualquer Natureza – ISS	8.157,20	2.715,94	0,00	5.441,26
	Recursos Ordinários	4.894,32	1.629,46	0,00	3.264,86
	Receitas de Impostos e Transf de Impostos: Educação	2.039,30	679,06	0,00	1.360,24
	Receitas de Impostos e Transf de impostos: Saúde	1.223,58	407,42	0,00	816,16
19139900	Multas e Juros de Mora da Dívida Ativa de Outros Tributos	118.856,93	73.535,60	0,00	45.321,33
	Recursos Ordinários	71.314,16	44.120,85	0,00	27.193,31
	Receitas de Impostos e Transf de Impostos: Educação	29.714,23	18.384,37	0,00	11.329,86
	Receitas de Impostos e Transf de impostos: Saúde	17.828,54	11.030,38	0,00	6.798,16
19190000	Multas de Outras Origens	252.778,88	330.108,11	77.329,23	0,00
19191500	Multas Previstas na Legislação de Trânsito	246.178,88	273.095,61	26.916,73	0,00

Município de BRAÇO DO NORTE

Competência: 2017

Código	Especificação	Orçada	Arrecadada	Diferença	
				Para Mais	Para Menos
	Convênio de Trânsito - Militar	80.008,13	81.928,69	1.920,56	0,00
	Convênio de Trânsito - Civil	80.008,13	81.928,69	1.920,56	0,00
	Convênio de Trânsito - Prefeitura	86.162,62	109.238,23	23.075,61	0,00
19193500	Multas por Danos Ambientais	6.600,00	57.012,50	50.412,50	0,00
19193510	Multas Administrativas por Danos Ambientais	6.600,00	57.012,50	50.412,50	0,00
	Recursos Ordinários	6.600,00	57.012,50	50.412,50	0,00
19200000	Indenizações e Restituições	2.618,76	8.780,83	6.162,07	0,00
19220000	Restituições	2.618,76	8.780,83	6.162,07	0,00
19229900	Outras Restituições	2.618,76	8.780,83	6.162,07	0,00
	Recursos Ordinários	2.618,76	8.780,83	6.162,07	0,00
19300000	Receita da Dívida Ativa	508.859,61	325.346,30	0,00	183.513,31
19310000	Receita da Dívida Ativa Tributária	508.859,61	325.346,30	0,00	183.513,31
19311100	Receita da Dívida Ativa do Imposto sobre a Propriedade Predial e Territorial Urbana - IPTU	191.661,07	164.859,40	0,00	26.801,67
	Recursos Ordinários	114.996,64	98.915,12	0,00	16.081,52
	Receitas de Impostos e Transf de Impostos: Educação	47.915,27	41.215,21	0,00	6.700,06
	Receitas de Impostos e Transf de impostos: Saúde	28.749,16	24.729,07	0,00	4.020,09
19311300	Receita da Dívida Ativa do Imposto sobre Serviços de Qualquer Natureza - ISS	47.443,27	7.434,73	0,00	40.008,54
	Recursos Ordinários	28.465,97	4.460,80	0,00	24.005,17
	Receitas de Impostos e Transf de Impostos: Educação	11.860,81	1.858,73	0,00	10.002,08
	Receitas de Impostos e Transf de impostos: Saúde	7.116,49	1.115,20	0,00	6.001,29
19319900	Receita da Dívida Ativa de Outros Tributos	269.755,27	153.052,17	0,00	116.703,10
19319901	Receita da Dívida Ativa de Outros Tributos - Principal	202.316,45	114.788,66	0,00	87.527,79
	Recursos Ordinários	161.853,16	91.830,64	0,00	70.022,52
	Receitas de Impostos e Transf de impostos: Saúde	40.463,29	22.958,02	0,00	17.505,27
19319902	Parcelamentos - Receita da Dívida Ativa de Outros Tributos	67.438,82	38.263,51	0,00	29.175,31
	Receitas de Impostos e Transf de Impostos: Educação	67.438,82	38.263,51	0,00	29.175,31
19900000	Receitas Diversas	394.752,30	90.327,09	0,00	304.425,21
19900200	Encargos Legais pela Inscrição em Dívida Ativa e Receitas de Ônus de Sucumbência	2.928,20	8.618,20	5.690,00	0,00
19900201	Encargos Legais pela Inscrição em Dívida Ativa	2.928,20	8.618,20	5.690,00	0,00
	Recursos Ordinários	2.928,20	8.618,20	5.690,00	0,00
19909800	Outras Receitas Eventuais	391.824,10	81.249,89	0,00	310.574,21
	Recursos Ordinários	342.673,21	73.456,87	0,00	269.216,34
	Receitas de Impostos e Transf de impostos: Saúde	49.150,89	7.793,02	0,00	41.357,87
19909900	Outras Receitas	0,00	459,00	459,00	0,00
19909902	Outras Receitas - Financeiras	0,00	459,00	459,00	0,00
	Recursos Ordinários	0,00	459,00	459,00	0,00
20000000	Receitas de Capital	13.075.799,54	2.135.397,06	0,00	10.940.402,48
21000000	Operações de Crédito	1.536.300,00	79.768,81	0,00	1.456.531,19
21100000	Operações de Crédito Internas	1.536.300,00	79.768,81	0,00	1.456.531,19
21190000	Outras Operações de Crédito Internas	1.536.300,00	79.768,81	0,00	1.456.531,19
	Operações de Crédito Internas - Outros Programas	1.536.300,00	79.768,81	0,00	1.456.531,19
22000000	Alienação de Bens	80.000,00	0,00	0,00	80.000,00
22100000	Alienação de Bens Móveis	80.000,00	0,00	0,00	80.000,00
	Alienações de Bens destinados a Outros Programas	80.000,00	0,00	0,00	80.000,00

Comparativo da Receita Orçada com a Arrecadada - Anexo 10

Município de BRAÇO DO NORTE

Competência: 2017

Código	Especificação	Orçada	Arrecadada	Diferença	
				Para Mais	Para Menos
24000000	Transferências de Capital	11.459.499,54	2.055.628,25	0,00	9.403.871,29
24700000	Transferências de Convênios	11.459.499,54	2.055.628,25	0,00	9.403.871,29
24710000	Transferência de Convênios da União e de suas Entidades	9.392.675,30	1.563.332,61	0,00	7.829.342,69
24719900	Outras Transferências de Convênios da União	9.392.675,30	1.563.332,61	0,00	7.829.342,69
	Transferências de Convênios – União/Saúde	2.189.267,80	281.470,00	0,00	1.907.797,80
	Transferências de Convênios – União/Outros (não relacionados à educação/saúde/assistência socia	7.203.407,50	1.281.862,61	0,00	5.921.544,89
24720000	Transferências de Convênios dos Estados e do Distrito Federal e de suas Entidades	2.066.824,24	492.295,64	0,00	1.574.528,60
24729900	Outras Transferências de Convênio dos Estados	2.066.824,24	492.295,64	0,00	1.574.528,60
	Transferências de Convênios – Estado/Educação	210.653,00	0,00	0,00	210.653,00
	Transferências de Convênios – Estado/Saúde	355.824,24	0,00	0,00	355.824,24
	Transferências de Convênios – Estado/Outros (não relacionados à educação/saúde/assistência socia	1.500.347,00	492.295,64	0,00	1.008.051,36
	(...) DEDUÇÕES	-8.938.630,38	-9.775.288,39	0,00	836.658,01
10000000	Receitas Correntes	-8.938.630,38	-9.666.797,75	0,00	728.167,37
11000000	Receita Tributária	-10.118,41	-1.017.246,20	0,00	1.007.127,79
11100000	Impostos	-10.118,41	-842.010,32	0,00	831.891,91
11120000	Impostos sobre o Patrimônio e a Renda	-10.118,41	-836.877,45	0,00	826.759,04
11120200	Imposto sobre a Propriedade Predial e Territorial Urbana	-381,75	-817.827,99	0,00	817.446,24
	Recursos Ordinários	-229,05	-490.696,49	0,00	490.467,44
	Receitas de Impostos e Transf de Impostos: Educação	-95,44	-204.457,29	0,00	204.361,85
	Receitas de Impostos e Transf de impostos: Saúde	-57,26	-122.674,21	0,00	122.616,95
11120800	Imposto sobre Transmissão "Inter Vivos" de Bens Imóveis e de Direitos Reais sobre Imóveis	-9.736,66	-19.049,46	0,00	9.312,80
	Recursos Ordinários	-5.842,00	-11.429,67	0,00	5.587,67
	Receitas de Impostos e Transf de Impostos: Educação	-2.434,16	-4.762,36	0,00	2.328,20
	Receitas de Impostos e Transf de impostos: Saúde	-1.460,50	-2.857,43	0,00	1.396,93
11130000	Impostos sobre a Produção e a Circulação	0,00	-5.132,87	0,00	5.132,87
11130500	Imposto sobre Serviços de Qualquer Natureza	0,00	-5.132,87	0,00	5.132,87
11130501	Imposto sobre Serviços de Qualquer Natureza	0,00	-4.045,75	0,00	4.045,75
	Recursos Ordinários	0,00	-3.393,55	0,00	3.393,55
	Receitas de Impostos e Transf de impostos: Saúde	0,00	-652,20	0,00	652,20
11130502	Adicional ISS - Fundo Municipal de Combate à Pobreza	0,00	-1.087,12	0,00	1.087,12
	Receitas de Impostos e Transf de Impostos: Educação	0,00	-1.087,12	0,00	1.087,12
11200000	Taxas	0,00	-175.235,88	0,00	175.235,88
11210000	Taxas pelo Exercício do Poder de Polícia	0,00	-54.980,10	0,00	54.980,10
11211700	Taxa de Fiscalização de Vigilância Sanitária	0,00	-625,86	0,00	625,86
	Recursos Ordinários	0,00	-625,86	0,00	625,86
11212500	Taxa de Licença para Funcionamento de Estabelecimentos Comerciais, Indústrias e Prestadoras de Servi	0,00	-53.642,14	0,00	53.642,14
	Recursos Ordinários	0,00	-53.642,14	0,00	53.642,14
11212900	Taxa de Licença para Execução de Obras	0,00	-712,10	0,00	712,10
	Recursos Ordinários	0,00	-712,10	0,00	712,10
11220000	Taxas pela Prestação de Serviços	0,00	-120.255,78	0,00	120.255,78
11229000	Taxa de Limpeza Pública	0,00	-120.082,17	0,00	120.082,17
	Recursos Ordinários	0,00	-120.082,17	0,00	120.082,17

Município de BRAÇO DO NORTE

Competência: 2017

Código	Especificação	Orçada	Arrecadada	Diferença	
				Para Mais	Para Menos
11229900	Outras Taxas pela Prestação de Serviços	0,00	-173,61	0,00	173,61
	Recursos Ordinários	0,00	-173,61	0,00	173,61
12000000	Receitas de Contribuições	0,00	-27.411,75	0,00	27.411,75
12200000	Contribuições de Intervenção no Domínio Econômico	0,00	-27.411,75	0,00	27.411,75
12209900	Outras Contribuições Econômicas	0,00	-27.411,75	0,00	27.411,75
12209902	Parcelamentos – Outras Contribuições Econômicas	0,00	-27.411,75	0,00	27.411,75
	Recursos Ordinários	0,00	-27.411,75	0,00	27.411,75
13000000	Receita Patrimonial	0,00	-79.243,91	0,00	79.243,91
13200000	Receitas de Valores Mobiliários	0,00	-79.243,91	0,00	79.243,91
13210000	Juros de Títulos de Renda	0,00	-79.243,91	0,00	79.243,91
	Transferências de Convênios – Estado/Outros (não relacionados à educação/saúde/assistência social)	0,00	-79.243,91	0,00	79.243,91
16000000	Receita de Serviços	0,00	-134,39	0,00	134,39
16001700	Serviços Agropecuários	0,00	-134,39	0,00	134,39
	Recursos Ordinários	0,00	-134,39	0,00	134,39
17000000	Transferências Correntes	-8.928.511,97	-8.542.476,56	386.035,41	0,00
17200000	Transferências Intergovernamentais	-8.928.511,97	-8.486.251,10	442.260,87	0,00
17210000	Transferências da União	-4.432.111,97	-3.442.277,05	989.834,92	0,00
17210100	Participação na Receita da União	-4.418.066,20	-3.405.434,46	1.012.631,74	0,00
17210102	Cota-Parte do Fundo de Participação dos Municípios - Cota Mensal	-4.415.039,41	-3.404.466,13	1.010.573,28	0,00
	Recursos Ordinários	-4.415.039,41	-3.404.466,13	1.010.573,28	0,00
17210105	Cota-Parte do Imposto Sobre a Propriedade Territorial Rural	-3.026,79	-968,33	2.058,46	0,00
	Recursos Ordinários	-3.026,79	-968,33	2.058,46	0,00
17213600	Transferência Financeira do ICMS – Desoneração – L.C. Nº 87/96	-14.045,77	-14.535,71	0,00	489,94
	Recursos Ordinários	-14.045,77	-14.535,71	0,00	489,94
17219900	Outras Transferências da União	0,00	-22.306,88	0,00	22.306,88
	Transferências de Convênios – União/Outros (não relacionados à educação/saúde/assistência social)	0,00	-22.306,88	0,00	22.306,88
17220000	Transferências dos Estados	-4.496.400,00	-5.043.974,05	0,00	547.574,05
17220100	Participação na Receita dos Estados	-4.496.400,00	-5.043.974,05	0,00	547.574,05
17220101	Cota-Parte do ICMS	-3.543.000,00	-4.162.825,29	0,00	619.825,29
	Recursos Ordinários	-3.543.000,00	-4.162.825,29	0,00	619.825,29
17220102	Cota-Parte do IPVA	-901.800,00	-827.365,06	74.434,94	0,00
	Recursos Ordinários	-901.800,00	-827.365,06	74.434,94	0,00
17220104	Cota-Parte do IPI - Municípios	-51.600,00	-53.783,70	0,00	2.183,70
	Recursos Ordinários	-51.600,00	-53.783,70	0,00	2.183,70
17600000	Transferências de Convênios	0,00	-51.974,50	0,00	51.974,50
17600000	Transferências de Convênios	0,00	-4.250,96	0,00	4.250,96
	Transferências de Convênios – União/Outros (não relacionados à educação/saúde/assistência social)	0,00	-4.250,96	0,00	4.250,96
17620000	Transferência de Convênios dos Estados e do Distrito Federal e de Suas Entidades	0,00	-51.974,50	0,00	51.974,50
17629900	Outras Transferências de Convênio dos Estados	0,00	-51.974,50	0,00	51.974,50
	Transferências de Convênios – Estado/Outros (não relacionados à educação/saúde/assistência social)	0,00	-51.974,50	0,00	51.974,50
19000000	Outras Receitas Correntes	0,00	-284,94	0,00	284,94
19100000	Multas e Juros de Mora	0,00	-244,89	0,00	244,89
19110000	Multas e Juros de Mora dos Tributos	0,00	-226,77	0,00	226,77

Comparativo da Receita Orçada com a Arrecadada - Anexo 10

Município de BRAÇO DO NORTE
Competência: 2017

Código	Especificação	Orçada	Arrecadada	Diferença	
				Para Mais	Para Menos
19113800	Multas e Juros de Mora do Imposto sobre a Propriedade Predial e Territorial Urbana – IPTU	0,00	-51,26	0,00	51,26
	Recursos Ordinários	0,00	-30,60	0,00	30,60
	Receitas de Impostos e Transf de Impostos: Educação	0,00	-13,03	0,00	13,03
	Receitas de Impostos e Transf de impostos: Saúde	0,00	-7,63	0,00	7,63
19114000	Multas e Juros de Mora do Imposto sobre Serviços de Qualquer Natureza – ISS	0,00	-84,74	0,00	84,74
	Recursos Ordinários	0,00	-50,83	0,00	50,83
	Receitas de Impostos e Transf de Impostos: Educação	0,00	-21,25	0,00	21,25
	Receitas de Impostos e Transf de impostos: Saúde	0,00	-12,66	0,00	12,66
19119900	Multas e Juros de Mora de Outros Tributos	0,00	-90,77	0,00	90,77
19119901	Multas e Juros de Mora de Outros Tributos	0,00	-67,87	0,00	67,87
	Recursos Ordinários	0,00	-54,28	0,00	54,28
	Receitas de Impostos e Transf de impostos: Saúde	0,00	-13,59	0,00	13,59
19119902	Parcelamentos – Multas e Juros de Mora de Outros Tributos	0,00	-22,90	0,00	22,90
	Receitas de Impostos e Transf de Impostos: Educação	0,00	-22,90	0,00	22,90
19130000	Multa e Juros de Mora da Dívida Ativa dos Tributos	0,00	-18,12	0,00	18,12
19131100	Multas e Juros de Mora da Dívida Ativa do Imposto sobre a Propriedade Predial e Territorial Urbana –	0,00	-8,87	0,00	8,87
	Recursos Ordinários	0,00	-5,31	0,00	5,31
	Receitas de Impostos e Transf de Impostos: Educação	0,00	-2,24	0,00	2,24
	Receitas de Impostos e Transf de impostos: Saúde	0,00	-1,32	0,00	1,32
19139900	Multas e Juros de Mora da Dívida Ativa de Outros Tributos	0,00	-9,25	0,00	9,25
	Recursos Ordinários	0,00	-5,53	0,00	5,53
	Receitas de Impostos e Transf de Impostos: Educação	0,00	-2,33	0,00	2,33
	Receitas de Impostos e Transf de impostos: Saúde	0,00	-1,39	0,00	1,39
19300000	Receita da Dívida Ativa	0,00	-39,59	0,00	39,59
19310000	Receita da Dívida Ativa Tributária	0,00	-39,59	0,00	39,59
19311100	Receita da Dívida Ativa do Imposto sobre a Propriedade Predial e Territorial Urbana – IPTU	0,00	-20,30	0,00	20,30
	Recursos Ordinários	0,00	-12,14	0,00	12,14
	Receitas de Impostos e Transf de Impostos: Educação	0,00	-5,10	0,00	5,10
	Receitas de Impostos e Transf de impostos: Saúde	0,00	-3,06	0,00	3,06
19319900	Receita da Dívida Ativa de Outros Tributos	0,00	-19,29	0,00	19,29
19319901	Receita da Dívida Ativa de Outros Tributos – Principal	0,00	-14,45	0,00	14,45
	Recursos Ordinários	0,00	-11,54	0,00	11,54
	Receitas de Impostos e Transf de impostos: Saúde	0,00	-2,91	0,00	2,91
19319902	Parcelamentos - Receita da Dívida Ativa de Outros Tributos	0,00	-4,84	0,00	4,84
	Receitas de Impostos e Transf de Impostos: Educação	0,00	-4,84	0,00	4,84
19900000	Receitas Diversas	0,00	-0,46	0,00	0,46
19909800	Outras Receitas Eventuais	0,00	-0,46	0,00	0,46
	Recursos Ordinários	0,00	-0,46	0,00	0,46
20000000	Receitas de Capital	0,00	-108.490,64	0,00	108.490,64
24000000	Transferências de Capital	0,00	-108.490,64	0,00	108.490,64
24700000	Transferências de Convênios	0,00	-108.490,64	0,00	108.490,64
24710000	Transferência de Convênios da União e de suas Entidades	0,00	-34.016,25	0,00	34.016,25
24719900	Outras Transferências de Convênios da União	0,00	-34.016,25	0,00	34.016,25
	Transferências de Convênios – União/Outros (não relacionados à	0,00	-34.016,25	0,00	34.016,25

Comparativo da Receita Orçada com a Arrecadada - Anexo 10

Município de BRAÇO DO NORTE

Competência: 2017

Código	Especificação	Orçada	Arrecadada	Diferença	
				Para Mais	Para Menos
	educação/saúde/assistência socia	0,00	-34.016,25	0,00	34.016,25
24720000	Transferências de Convênios dos Estados e do Distrito Federal e de suas Entidades	0,00	-74.474,39	0,00	74.474,39
24729900	Outras Transferências de Convênio dos Estados	0,00	-74.474,39	0,00	74.474,39
	Transferências de Convênios – Estado/Outros (não relacionados à educação/saúde/assistência socia	0,00	-74.474,39	0,00	74.474,39
Totais		88.561.358,13	76.981.531,56	0,00	11.579.826,57

Município de BRAÇO DO NORTE

Competência: 2017

Unidade Gestora: Prefeitura Municipal de Braço do Norte

Código	Títulos	Autorizada R\$			Despesa Realizada	Diferenças
		Créd. Orçam. e Suplemen.	Créd. Esp. e Extraord.	Total		
02001	CHEFIA DE GABINETE DO PREFEITO	534.765,90	0,00	534.765,90	529.118,53	5.647,37
02001.04	Administração	534.765,90	0,00	534.765,90	529.118,53	5.647,37
02001.04.122	Administração Geral	534.765,90	0,00	534.765,90	529.118,53	5.647,37
02001.04.122.02.000003	MANUTENÇÃO DA CHEFIA DO GABINETE DO PREFEITO	534.765,90	0,00	534.765,90	529.118,53	5.647,37
3.1.90.00.00	Aplicações Diretas	438.336,49	0,00	438.336,49	436.326,93	2.009,56
3.1.90.11.00	Vencimentos e Vantagens Fixas (Pessoal Civil)				356.703,20	
3.1.90.11.00	vencimentos e vantagens fixas (pessoal civil)				356.703,20	
3.1.90.13.00	Obrigações Patronais				79.623,73	
3.1.90.13.01	FGTS				1.727,15	
3.1.90.13.02	contribuições previdenciárias – INSS				77.896,58	
3.3.90.00.00	Aplicações Diretas	95.359,41	0,00	95.359,41	91.721,60	3.637,81
3.3.90.14.00	Diárias Civil				17.200,00	
3.3.90.14.14	diárias no país – civil				17.200,00	
3.3.90.30.00	Material de Consumo				36.739,35	
3.3.90.30.01	combustíveis e lubrificantes automotivos				9.361,60	
3.3.90.30.07	gêneros de alimentação				4.936,15	
3.3.90.30.23	uniformes, tecidos e aviamentos				720,00	
3.3.90.30.26	material elétrico e eletrônico				718,67	
3.3.90.30.28	material de proteção e segurança				36,00	
3.3.90.30.29	material para áudio, vídeo e foto				5.695,00	
3.3.90.30.39	material para manutenção de veículos				7.207,05	
3.3.90.30.44	material de sinalização visual e afins				239,00	
3.3.90.30.99	outros materiais de consumo				7.825,88	
3.3.90.33.00	Passagens e Despesas com Locomoção				6.490,29	
3.3.90.33.99	outras despesas com locomoção				6.490,29	
3.3.90.36.00	Outros Serviços de Terceiros (Pessoa Física)				8.037,20	

Município de BRAÇO DO NORTE

Competência: 2017

Código	Títulos	Autorizada R\$			Despesa Realizada	Diferenças
		Créd. Orçam. e Suplemen.	Créd. Esp. e Extraord.	Total		
3.3.90.36.07	estagiários				6.867,20	
3.3.90.36.99	outros serviços de terceiros – pessoa física				1.170,00	
3.3.90.39.00	Outros Serviços de Terceiros (Pessoa Jurídica)				22.080,76	
3.3.90.39.01	assinatura de periódicos e anuidades				1.198,80	
3.3.90.39.15	limpeza de veículos				209,75	
3.3.90.39.16	manutenção e conservação de bens imóveis				4.410,00	
3.3.90.39.17	manutenção e conservação de máquinas e equipamentos				550,00	
3.3.90.39.19	manutenção e conservação de veículos				2.009,60	
3.3.90.39.59	serviços de áudio, vídeo e foto				2.260,15	
3.3.90.39.69	seguros em geral				67,84	
3.3.90.39.83	serviços de cópias e reprodução de documentos				39,00	
3.3.90.39.88	serviços de publicidade e propaganda				240,00	
3.3.90.39.99	outros serviços de terceiros – pessoa jurídica				11.095,62	
3.3.90.46.00	Auxílio Alimentação				1.174,00	
3.3.90.46.01	auxilio-alimentação em pecúnia				1.174,00	
4.4.90.00.00	Aplicações Diretas	1.070,00	0,00	1.070,00	1.070,00	0,00
4.4.90.52.00	Equipamentos e Material Permanente				1.070,00	
4.4.90.52.42	mobiliário em geral				1.070,00	
02002	DEPARTAMENTO DE COMPRAS E PATRIMÔNIO	203.530,38	0,00	203.530,38	197.911,96	5.618,42
02002.04	Administração	203.530,38	0,00	203.530,38	197.911,96	5.618,42
02002.04.122	Administração Geral	203.530,38	0,00	203.530,38	197.911,96	5.618,42
02002.04.122.02.000004	MANUTENÇÃO DO DEPTO. DE COMPRAS E PATRIMÔNIO	203.530,38	0,00	203.530,38	197.911,96	5.618,42
3.1.90.00.00	Aplicações Diretas	193.149,26	0,00	193.149,26	190.340,84	2.808,42
3.1.90.11.00	Vencimentos e Vantagens Fixas (Pessoal Civil)				147.381,13	
3.1.90.11.00	vencimentos e vantagens fixas (pessoal civil)				147.381,13	
3.1.90.13.00	Obrigações Patronais				38.401,44	
3.1.90.13.01	FGTS				8.604,61	

Município de BRAÇO DO NORTE

Competência: 2017

Código	Títulos	Autorizada R\$			Despesa Realizada	Diferenças
		Créd. Orçam. e Suplemen.	Créd. Esp. e Extraord.	Total		
3.1.90.13.02	contribuições previdenciárias – INSS				29.796,83	
3.1.90.16.00	Outras Despesas Variáveis (Pessoal Civil)				4.558,27	
3.1.90.16.44	serviços extraordinários				4.558,27	
3.3.90.00.00	Aplicações Diretas	10.381,12	0,00	10.381,12	7.571,12	2.810,00
3.3.90.30.00	Material de Consumo				588,32	
3.3.90.30.17	material de processamento de dados				82,00	
3.3.90.30.24	material para manutenção de bens imóveis				497,12	
3.3.90.30.30	material para comunicações				9,20	
3.3.90.39.00	Outros Serviços de Terceiros (Pessoa Jurídica)				1.910,80	
3.3.90.39.01	assinatura de periódicos e anuidades				1.198,80	
3.3.90.39.17	manutenção e conservação de máquinas e equipamentos				90,00	
3.3.90.39.57	serviços de processamento de dados				360,00	
3.3.90.39.99	outros serviços de terceiros – pessoa jurídica				262,00	
3.3.90.46.00	Auxílio Alimentação				4.972,00	
3.3.90.46.01	auxilio-alimentação em pecúnia				4.972,00	
3.3.90.48.00	Outros Auxílios Financeiros a Pessoas Físicas				100,00	
3.3.90.48.01	auxilio financeiro a pessoas físicas				100,00	
02003	ASSESSORIA DE IMPRENSA E COMUNICAÇÃO SOCIAL	55.681,09	0,00	55.681,09	53.011,89	2.669,20
02003.24	Comunicações	55.681,09	0,00	55.681,09	53.011,89	2.669,20
02003.24.131	Comunicação Social	55.681,09	0,00	55.681,09	53.011,89	2.669,20
02003.24.131.02.000005	MANUTENÇÃO DA ASSESSORIA DE IMPR. E COM. SOCIAL	55.681,09	0,00	55.681,09	53.011,89	2.669,20
3.1.90.00.00	Aplicações Diretas	29.720,00	0,00	29.720,00	27.103,62	2.616,38
3.1.90.11.00	Vencimentos e Vantagens Fixas (Pessoal Civil)				22.790,80	
3.1.90.11.00	vencimentos e vantagens fixas (pessoal civil)				22.790,80	
3.1.90.13.00	Obrigações Patronais				4.312,82	
3.1.90.13.02	contribuições previdenciárias – INSS				4.312,82	
3.3.90.00.00	Aplicações Diretas	25.961,09	0,00	25.961,09	25.908,27	52,82

Município de BRAÇO DO NORTE

Competência: 2017

Código	Títulos	Autorizada R\$			Despesa Realizada	Diferenças
		Créd. Orçam. e Suplemen.	Créd. Esp. e Extraord.	Total		
3.3.90.39.00	Outros Serviços de Terceiros (Pessoa Jurídica)				24.228,27	
3.3.90.39.01	assinatura de periódicos e anuidades				658,80	
3.3.90.39.59	serviços de áudio, vídeo e foto				7.725,00	
3.3.90.39.88	serviços de publicidade e propaganda				1.830,00	
3.3.90.39.90	serviços de publicidade legal				14.014,47	
3.3.90.46.00	Auxílio Alimentação				1.680,00	
3.3.90.46.01	auxílio-alimentação em pecúnia				1.680,00	
4.4.90.00.00	Aplicações Diretas	0,00	0,00	0,00	0,00	0,00
02005	COORDENADORIA DO SISTEMA DE CONTROLE INTERNO	868,00	0,00	868,00	268,00	600,00
02005.04	Administração	868,00	0,00	868,00	268,00	600,00
02005.04.122	Administração Geral	868,00	0,00	868,00	268,00	600,00
02005.04.122.02.000043	MANUT. DA COORDENADORIA DO SISTEMA DE CONTROLE INTERNO	868,00	0,00	868,00	268,00	600,00
3.1.90.00.00	Aplicações Diretas	500,00	0,00	500,00	0,00	500,00
3.3.90.00.00	Aplicações Diretas	368,00	0,00	368,00	268,00	100,00
3.3.90.39.00	Outros Serviços de Terceiros (Pessoa Jurídica)				268,00	
3.3.90.39.99	outros serviços de terceiros – pessoa jurídica				268,00	
4.4.90.00.00	Aplicações Diretas	0,00	0,00	0,00	0,00	0,00
02006	FUNDO MUN. DE DEFESA DOS DIREITOS DIFUSOS - FMDD	77.359,78	0,00	77.359,78	69.650,55	7.709,23
02006.14	Direitos da Cidadania	77.359,78	0,00	77.359,78	69.650,55	7.709,23
02006.14.422	Direitos Individuais, Coletivos e Difusos	77.359,78	0,00	77.359,78	69.650,55	7.709,23
02006.14.422.02.000059	MANUTENÇÃO DO PROCON MUNICIPAL	77.359,78	0,00	77.359,78	69.650,55	7.709,23
3.1.90.00.00	Aplicações Diretas	69.500,98	0,00	69.500,98	65.511,04	3.989,94
3.1.90.11.00	Vencimentos e Vantagens Fixas (Pessoal Civil)				54.366,20	
3.1.90.11.00	vencimentos e vantagens fixas (pessoal civil)				54.366,20	
3.1.90.13.00	Obrigações Patronais				11.144,84	
3.1.90.13.02	contribuições previdenciárias – INSS				11.144,84	
3.3.90.00.00	Aplicações Diretas	7.858,80	0,00	7.858,80	4.139,51	3.719,29

Município de BRAÇO DO NORTE

Competência: 2017

Código	Títulos	Autorizada R\$			Despesa Realizada	Diferenças
		Créd. Orçam. e Suplemen.	Créd. Esp. e Extraord.	Total		
3.3.90.30.00	Material de Consumo				31,50	
3.3.90.30.19	material de acondicionamento e embalagem				31,50	
3.3.90.39.00	Outros Serviços de Terceiros (Pessoa Jurídica)				2.454,01	
3.3.90.39.01	assinatura de periódicos e anuidades				658,80	
3.3.90.39.58	serviços de telecomunicações				1.795,21	
3.3.90.46.00	Auxílio Alimentação				1.654,00	
3.3.90.46.01	auxílio-alimentação em pecúnia				1.654,00	
4.4.90.00.00	Aplicações Diretas	0,00	0,00	0,00	0,00	0,00
03001	GABINETE DO VICE-PREFEITO	123.584,47	0,00	123.584,47	123.405,47	179,00
03001.04	Administração	123.584,47	0,00	123.584,47	123.405,47	179,00
03001.04.122	Administração Geral	123.584,47	0,00	123.584,47	123.405,47	179,00
03001.04.122.02.000007	MANUTENÇÃO DO GAB. DO VICE-PREFEITO	123.584,47	0,00	123.584,47	123.405,47	179,00
3.1.90.00.00	Aplicações Diretas	121.514,31	0,00	121.514,31	121.514,31	0,00
3.1.90.11.00	Vencimentos e Vantagens Fixas (Pessoal Civil)				100.211,05	
3.1.90.11.00	vencimentos e vantagens fixas (pessoal civil)				100.211,05	
3.1.90.13.00	Obrigações Patronais				21.303,26	
3.1.90.13.02	contribuições previdenciárias – INSS				21.303,26	
3.3.90.00.00	Aplicações Diretas	2.070,16	0,00	2.070,16	1.891,16	179,00
3.3.90.33.00	Passagens e Despesas com Locomoção				1.891,16	
3.3.90.33.99	outras despesas com locomoção				1.891,16	
04002	DEPARTAMENTO PARLAMENTAR	2.042,44	0,00	2.042,44	1.438,94	603,50
04002.04	Administração	2.042,44	0,00	2.042,44	1.438,94	603,50
04002.04.122	Administração Geral	2.042,44	0,00	2.042,44	1.438,94	603,50
04002.04.122.02.000009	MANUTENÇÃO DO DEPARTAMENTO PARLAMENTAR	2.042,44	0,00	2.042,44	1.438,94	603,50
3.1.90.00.00	Aplicações Diretas	1.055,49	0,00	1.055,49	1.055,49	0,00
3.1.90.11.00	Vencimentos e Vantagens Fixas (Pessoal Civil)				1.055,49	
3.1.90.11.00	vencimentos e vantagens fixas (pessoal civil)				1.055,49	

Município de BRAÇO DO NORTE

Competência: 2017

Código	Títulos	Autorizada R\$			Despesa Realizada	Diferenças
		Créd. Orçam. e Suplemen.	Créd. Esp. e Extraord.	Total		
3.3.90.00.00	Aplicações Diretas	986,95	0,00	986,95	383,45	603,50
3.3.90.30.00	Material de Consumo				383,45	
3.3.90.30.42	ferramentas				383,45	
04003	DEPARTAMENTO DE PLANEJAMENTO	985.000,00	0,00	985.000,00	877.443,97	107.556,03
04003.04	Administração	985.000,00	0,00	985.000,00	877.443,97	107.556,03
04003.04.121	Planejamento e Orçamento	985.000,00	0,00	985.000,00	877.443,97	107.556,03
04003.04.121.02.000010	MANUTENÇÃO DO DEPARTAMENTO DE PLANEJAMENTO	985.000,00	0,00	985.000,00	877.443,97	107.556,03
3.1.90.00.00	Aplicações Diretas	905.509,36	0,00	905.509,36	801.549,75	103.959,61
3.1.90.11.00	Vencimentos e Vantagens Fixas (Pessoal Civil)				631.587,74	
3.1.90.11.00	vencimentos e vantagens fixas (pessoal civil)				631.587,74	
3.1.90.13.00	Obrigações Patronais				169.908,07	
3.1.90.13.01	FGTS				38.997,68	
3.1.90.13.02	contribuições previdenciárias – INSS				130.910,39	
3.1.90.16.00	Outras Despesas Variáveis (Pessoal Civil)				53,94	
3.1.90.16.44	serviços extraordinários				53,94	
3.3.90.00.00	Aplicações Diretas	75.490,64	0,00	75.490,64	71.894,22	3.596,42
3.3.90.30.00	Material de Consumo				3.655,70	
3.3.90.30.17	material de processamento de dados				2.460,70	
3.3.90.30.39	material para manutenção de veículos				1.020,00	
3.3.90.30.99	outros materiais de consumo				175,00	
3.3.90.33.00	Passagens e Despesas com Locomoção				346,28	
3.3.90.33.99	outras despesas com locomoção				346,28	
3.3.90.36.00	Outros Serviços de Terceiros (Pessoa Física)				17.944,18	
3.3.90.36.07	estagiários				17.944,18	
3.3.90.39.00	Outros Serviços de Terceiros (Pessoa Jurídica)				37.061,06	
3.3.90.39.05	serviços técnicos profissionais				22.388,60	
3.3.90.39.17	manutenção e conservação de máquinas e equipamentos				190,00	

Município de BRAÇO DO NORTE

Competência: 2017

Código	Títulos	Autorizada R\$			Despesa Realizada	Diferenças
		Créd. Orçam. e Suplemen.	Créd. Esp. e Extraord.	Total		
3.3.90.39.19	manutenção e conservação de veículos				744,41	
3.3.90.39.69	seguros em geral				67,84	
3.3.90.39.83	serviços de cópias e reprodução de documentos				604,50	
3.3.90.39.99	outros serviços de terceiros – pessoa jurídica				13.065,71	
3.3.90.46.00	Auxílio Alimentação				12.587,00	
3.3.90.46.01	auxilio-alimentação em pecúnia				12.587,00	
3.3.90.48.00	Outros Auxílios Financeiros a Pessoas Físicas				300,00	
3.3.90.48.01	auxilio financeiro a pessoas físicas				300,00	
4.4.90.00.00	Aplicações Diretas	4.000,00	0,00	4.000,00	4.000,00	0,00
4.4.90.52.00	Equipamentos e Material Permanente				4.000,00	
4.4.90.52.34	máquinas, utensílios e equipamentos diversos				1.200,00	
4.4.90.52.35	equipamentos de processamento de dados				2.800,00	
05001	DEPARTAMENTO DE ADMINISTRAÇÃO	6.967.595,88	0,00	6.967.595,88	6.788.379,76	179.216,12
05001.02	Judiciária	485.506,44	0,00	485.506,44	485.368,23	138,21
05001.02.061	Ação Judiciária	485.506,44	0,00	485.506,44	485.368,23	138,21
05001.02.061.02.000061	MANUTENÇÃO DA PROCURADORIA GERAL DO MUNICÍPIO	485.506,44	0,00	485.506,44	485.368,23	138,21
3.1.90.00.00	Aplicações Diretas	452.955,09	0,00	452.955,09	452.955,09	0,00
3.1.90.11.00	Vencimentos e Vantagens Fixas (Pessoal Civil)				368.358,72	
3.1.90.11.00	vencimentos e vantagens fixas (pessoal civil)				368.358,72	
3.1.90.13.00	Obrigações Patronais				83.507,76	
3.1.90.13.01	FGTS				17.483,92	
3.1.90.13.02	contribuições previdenciárias – INSS				66.023,84	
3.1.90.16.00	Outras Despesas Variáveis (Pessoal Civil)				1.088,61	
3.1.90.16.44	serviços extraordinários				1.088,61	
3.3.90.00.00	Aplicações Diretas	16.565,34	0,00	16.565,34	16.565,34	0,00
3.3.90.30.00	Material de Consumo				282,56	
3.3.90.30.45	material técnico para seleção e treinamento				282,56	

Município de BRAÇO DO NORTE

Competência: 2017

Código	Títulos	Autorizada R\$			Despesa Realizada	Diferenças
		Créd. Orçam. e Suplemen.	Créd. Esp. e Extraord.	Total		
3.3.90.33.00	Passagens e Despesas com Locomoção				1.825,99	
3.3.90.33.99	outras despesas com locomoção				1.825,99	
3.3.90.39.00	Outros Serviços de Terceiros (Pessoa Jurídica)				7.426,79	
3.3.90.39.05	serviços técnicos profissionais				4.000,00	
3.3.90.39.17	manutenção e conservação de máquinas e equipamentos				150,00	
3.3.90.39.66	serviços judiciários				44,34	
3.3.90.39.74	fretes e transportes de encomendas				36,45	
3.3.90.39.99	outros serviços de terceiros – pessoa jurídica				3.196,00	
3.3.90.46.00	Auxílio Alimentação				6.730,00	
3.3.90.46.01	auxilio-alimentação em pecúnia				6.730,00	
3.3.90.48.00	Outros Auxílios Financeiros a Pessoas Físicas				300,00	
3.3.90.48.01	auxilio financeiro a pessoas físicas				300,00	
4.4.90.00.00	Aplicações Diretas	15.986,01	0,00	15.986,01	15.847,80	138,21
4.4.90.52.00	Equipamentos e Material Permanente				15.847,80	
4.4.90.52.35	equipamentos de processamento de dados				15.847,80	
05001.04	Administração	5.306.858,12	0,00	5.306.858,12	5.166.457,57	140.400,55
05001.04.122	Administração Geral	5.306.858,12	0,00	5.306.858,12	5.166.457,57	140.400,55
05001.04.122.01.000013	CONSTRUÇÃO DO PRÉDIO DA PREFEITURA	0,00	0,00	0,00	0,00	0,00
4.4.90.00.00	Aplicações Diretas	0,00	0,00	0,00	0,00	0,00
05001.04.122.02.000011	MANUTENÇÃO DO DEPARTAMENTO DE ADMINISTRAÇÃO	5.155.118,12	0,00	5.155.118,12	5.038.717,57	116.400,55
3.1.90.00.00	Aplicações Diretas	2.683.559,37	0,00	2.683.559,37	2.683.559,37	0,00
3.1.90.11.00	Vencimentos e Vantagens Fixas (Pessoal Civil)				1.756.521,29	
3.1.90.11.00	vencimentos e vantagens fixas (pessoal civil)				1.756.521,29	
3.1.90.13.00	Obrigações Patronais				609.195,54	
3.1.90.13.01	FGTS				129.705,68	
3.1.90.13.02	contribuições previdenciárias – INSS				474.433,59	
3.1.90.13.40	encargos de pessoal requisitado de outros Entes				5.056,27	

Município de BRAÇO DO NORTE

Competência: 2017

Código	Títulos	Autorizada R\$			Despesa Realizada	Diferenças
		Créd. Orçam. e Suplemen.	Créd. Esp. e Extraord.	Total		
3.1.90.16.00	Outras Despesas Variáveis (Pessoal Civil)				88.444,31	
3.1.90.16.32	substituições				25.970,26	
3.1.90.16.44	serviços extraordinários				62.474,05	
3.1.90.91.00	Sentenças Judiciais				229.398,23	
3.1.90.91.07	precatórios - administração direta				63.254,49	
3.1.90.91.99	outras sentenças judiciais				166.143,74	
3.3.90.00.00	Aplicações Diretas	2.388.932,75	0,00	2.388.932,75	2.272.532,20	116.400,55
3.3.90.30.00	Material de Consumo				150.810,19	
3.3.90.30.01	combustíveis e lubrificantes automotivos				18.653,87	
3.3.90.30.04	gás engarrafado				582,00	
3.3.90.30.07	gêneros de alimentação				23.754,43	
3.3.90.30.16	material de expediente				25.128,53	
3.3.90.30.17	material de processamento de dados				16.478,00	
3.3.90.30.21	material de copa e cozinha				1.299,40	
3.3.90.30.22	material de limpeza e produção de higienização				2.707,09	
3.3.90.30.24	material para manutenção de bens imóveis				3.126,86	
3.3.90.30.25	material para manutenção de bens móveis				5.520,55	
3.3.90.30.26	material elétrico e eletrônico				20.481,42	
3.3.90.30.28	material de proteção e segurança				375,00	
3.3.90.30.29	material para áudio, vídeo e foto				454,00	
3.3.90.30.30	material para comunicações				466,50	
3.3.90.30.31	sementes, mudas de plantas e insumos				200,00	
3.3.90.30.39	material para manutenção de veículos				2.862,80	
3.3.90.30.99	outros materiais de consumo				28.719,74	
3.3.90.33.00	Passagens e Despesas com Locomoção				6.410,00	
3.3.90.33.99	outras despesas com locomoção				6.410,00	
3.3.90.35.00	Serviços de Consultoria				76.700,00	

Município de BRAÇO DO NORTE

Competência: 2017

Código	Títulos	Autorizada R\$			Despesa Realizada	Diferenças
		Créd. Orçam. e Suplemen.	Créd. Esp. e Extraord.	Total		
3.3.90.35.01	assessoria e consultoria técnica ou jurídica				21.300,00	
3.3.90.35.99	outros serviços de consultoria				55.400,00	
3.3.90.36.00	Outros Serviços de Terceiros (Pessoa Física)				70.650,33	
3.3.90.36.07	estagiários				57.996,45	
3.3.90.36.15	locação de imóveis				4.419,46	
3.3.90.36.18	manutenção e conservação de equipamentos				790,00	
3.3.90.36.99	outros serviços de terceiros – pessoa física				7.444,42	
3.3.90.39.00	Outros Serviços de Terceiros (Pessoa Jurídica)				1.191.940,07	
3.3.90.39.01	assinatura de periódicos e anuidades				1.198,80	
3.3.90.39.05	serviços técnicos profissionais				7.899,60	
3.3.90.39.10	locação de imóveis				14.964,00	
3.3.90.39.11	locação de softwares				285.283,02	
3.3.90.39.15	limpeza de veículos				129,85	
3.3.90.39.16	manutenção e conservação de bens imóveis				15.075,84	
3.3.90.39.17	manutenção e conservação de máquinas e equipamentos				55.499,09	
3.3.90.39.19	manutenção e conservação de veículos				4.168,15	
3.3.90.39.23	festividades e homenagens				11.500,00	
3.3.90.39.24	serviços de confecção, manutenção e instalação de sinalização visual e afins				2.781,00	
3.3.90.39.25	serviços de instalação de máquinas, equipamentos e afins				870,00	
3.3.90.39.43	serviços de energia elétrica				67.935,17	
3.3.90.39.44	serviços de água e esgoto				4.537,27	
3.3.90.39.47	serviços de comunicação em geral				19.436,96	
3.3.90.39.48	serviços de seleção e treinamento				13.367,66	
3.3.90.39.57	serviços de processamento de dados				6.955,62	
3.3.90.39.58	serviços de telecomunicações				22.167,87	
3.3.90.39.59	serviços de áudio, vídeo e foto				36.356,00	
3.3.90.39.63	serviços gráficos e editoriais				33.695,00	

Município de BRAÇO DO NORTE

Competência: 2017

Código	Títulos	Autorizada R\$			Despesa Realizada	Diferenças
		Créd. Orçam. e Suplemen.	Créd. Esp. e Extraord.	Total		
3.3.90.39.66	serviços judiciários				16.306,81	
3.3.90.39.69	seguros em geral				248,61	
3.3.90.39.73	transporte de servidores				106.195,37	
3.3.90.39.81	serviços bancários				90.214,77	
3.3.90.39.83	serviços de cópias e reprodução de documentos				181,22	
3.3.90.39.88	serviços de publicidade e propaganda				100.742,79	
3.3.90.39.90	serviços de publicidade legal				24.843,47	
3.3.90.39.97	despesas de teleprocessamento				72.477,41	
3.3.90.39.99	outros serviços de terceiros – pessoa jurídica				148.129,40	
3.3.90.39.64	Telefonia Móvel				28.779,32	
3.3.90.46.00	Auxílio Alimentação				71.022,00	
3.3.90.46.01	auxilio-alimentação em pecúnia				71.022,00	
3.3.90.48.00	Outros Auxílios Financeiros a Pessoas Físicas				6.600,00	
3.3.90.48.01	auxilio financeiro a pessoas físicas				6.600,00	
3.3.90.91.00	Sentenças Judiciais				582.547,72	
3.3.90.91.99	outras sentenças judiciais				582.547,72	
3.3.90.92.00	Despesas de Exercícios Anteriores				115.851,89	
3.3.90.92.99	outras despesas de exercicios anteriores				115.851,89	
3.3.93.00.00	Aplicação Direta Decorrente de Operação de Órgãos, Fundos e Entidades dos Orçam. Fiscal e da Segurid	9.225,00	0,00	9.225,00	9.225,00	0,00
3.3.93.39.00	Outros Serviços de Terceiros (Pessoa Jurídica)				9.225,00	
3.3.93.39.99	outros serviços de terceiros – pessoa jurídica				9.225,00	
4.4.90.00.00	Aplicações Diretas	73.401,00	0,00	73.401,00	73.401,00	0,00
4.4.90.52.00	Equipamentos e Material Permanente				73.401,00	
4.4.90.52.06	aparelhos e equipamentos de comunicação				789,00	
4.4.90.52.10	aparelhos e equipamentos para esportes e diversões				7.000,00	
4.4.90.52.12	aparelhos e utensílios domésticos				2.470,00	
4.4.90.52.24	equipamentos de proteção, segurança e socorro				1.565,00	

Município de BRAÇO DO NORTE

Competência: 2017

Código	Títulos	Autorizada R\$			Despesa Realizada	Diferenças
		Créd. Orçam. e Suplemen.	Créd. Esp. e Extraord.	Total		
4.4.90.52.33	equipamentos para áudio, vídeo e foto				3.600,00	
4.4.90.52.35	equipamentos de processamento de dados				52.607,00	
4.4.90.52.42	mobiliário em geral				5.370,00	
05001.04.122.02.000012	CONTRIBUIÇÃO À ENTIDADES MUNICIPALISTAS	151.740,00	0,00	151.740,00	127.740,00	24.000,00
3.3.50.00.00	Transferências a Instituições Privadas sem Fins Lucrativos	151.740,00	0,00	151.740,00	127.740,00	24.000,00
3.3.50.41.00	Contribuições				127.740,00	
3.3.50.41.02	despesa com manutenção de outras entidades de direito privado				127.740,00	
05001.28	Encargos Especiais	1.175.231,32	0,00	1.175.231,32	1.136.553,96	38.677,36
05001.28.122	Administração Geral	400.431,32	0,00	400.431,32	382.270,45	18.160,87
05001.28.122.09.000002	PAGTO.INAT./PENSÃO DEPTO. ADM. À CARGO TES. MUNIC.	400.431,32	0,00	400.431,32	382.270,45	18.160,87
3.1.90.00.00	Aplicações Diretas	375.431,32	0,00	375.431,32	358.750,45	16.680,87
3.1.90.01.00	Aposentadorias, Reserva Remunerada e Reformas				284.958,64	
3.1.90.01.06	13º salário - pessoal civil				22.318,20	
3.1.90.01.01	proventos - pessoal civil				262.640,44	
3.1.90.03.00	Pensões				73.791,81	
3.1.90.03.01	civis				68.520,00	
3.1.90.03.03	13º salário - pensionista civil				5.271,81	
3.3.90.00.00	Aplicações Diretas	25.000,00	0,00	25.000,00	23.520,00	1.480,00
3.3.90.46.00	Auxílio Alimentação				23.520,00	
3.3.90.46.01	auxilio-alimentação em pecúnia				23.520,00	
05001.28.845	Transferências	774.800,00	0,00	774.800,00	754.283,51	20.516,49
05001.28.845.09.000003	CONTRIBUIÇÃO AO PASEP.	774.800,00	0,00	774.800,00	754.283,51	20.516,49
3.3.90.00.00	Aplicações Diretas	774.800,00	0,00	774.800,00	754.283,51	20.516,49
3.3.90.47.00	Obrigações Tributárias e Contributivas				754.283,51	
3.3.90.47.12	contribuição para o PIS/PASEP				754.283,51	
05002	DEPARTAMENTO DE FINANÇAS	2.179.128,70	0,00	2.179.128,70	2.083.807,20	95.321,50
05002.04	Administração	819.045,07	0,00	819.045,07	810.330,16	8.714,91

Município de BRAÇO DO NORTE

Competência: 2017

Código	Títulos	Autorizada R\$			Despesa Realizada	Diferenças
		Créd. Orçam. e Suplemen.	Créd. Esp. e Extraord.	Total		
05002.04.123	Administração Financeira	710.226,15	0,00	710.226,15	710.122,68	103,47
05002.04.123.02.000013	MANUTENÇÃO DO DEPARTAMENTO DE FINANÇAS	710.226,15	0,00	710.226,15	710.122,68	103,47
3.1.90.00.00	Aplicações Diretas	698.134,48	0,00	698.134,48	698.134,48	0,00
3.1.90.11.00	Vencimentos e Vantagens Fixas (Pessoal Civil)				577.387,68	
3.1.90.11.00	vencimentos e vantagens fixas (pessoal civil)				577.387,68	
3.1.90.13.00	Obrigações Patronais				120.746,80	
3.1.90.13.01	FGTS				12.585,82	
3.1.90.13.02	contribuições previdenciárias – INSS				108.160,98	
3.3.90.00.00	Aplicações Diretas	12.013,87	0,00	12.013,87	11.988,20	25,67
3.3.90.30.00	Material de Consumo				2.112,80	
3.3.90.30.17	material de processamento de dados				455,00	
3.3.90.30.30	material para comunicações				0,00	
3.3.90.30.99	outros materiais de consumo				1.657,80	
3.3.90.39.00	Outros Serviços de Terceiros (Pessoa Jurídica)				755,40	
3.3.90.39.17	manutenção e conservação de máquinas e equipamentos				195,00	
3.3.90.39.78	limpeza e conservação				90,00	
3.3.90.39.99	outros serviços de terceiros – pessoa jurídica				470,40	
3.3.90.46.00	Auxílio Alimentação				8.520,00	
3.3.90.46.01	auxilio-alimentação em pecúnia				8.520,00	
3.3.90.48.00	Outros Auxílios Financeiros a Pessoas Físicas				600,00	
3.3.90.48.01	auxilio financeiro a pessoas físicas				600,00	
4.4.90.00.00	Aplicações Diretas	77,80	0,00	77,80	0,00	77,80
05002.04.129	Administração de Receitas	108.818,92	0,00	108.818,92	100.207,48	8.611,44
05002.04.129.02.000014	MANUTENÇÃO SERV.E SUPERV.DE TRIB.E FISCALIZAÇÃO	108.818,92	0,00	108.818,92	100.207,48	8.611,44
3.1.90.00.00	Aplicações Diretas	84.781,42	0,00	84.781,42	77.213,19	7.568,23
3.1.90.11.00	Vencimentos e Vantagens Fixas (Pessoal Civil)				57.466,20	
3.1.90.11.00	vencimentos e vantagens fixas (pessoal civil)				57.466,20	

Município de BRAÇO DO NORTE

Competência: 2017

Código	Títulos	Autorizada R\$			Despesa Realizada	Diferenças
		Créd. Orçam. e Suplemen.	Créd. Esp. e Extraord.	Total		
3.1.90.13.00	Obrigações Patronais				18.550,46	
3.1.90.13.01	FGTS				5.047,48	
3.1.90.13.02	contribuições previdenciárias – INSS				13.502,98	
3.1.90.16.00	Outras Despesas Variáveis (Pessoal Civil)				1.196,53	
3.1.90.16.44	serviços extraordinários				1.196,53	
3.3.90.00.00	Aplicações Diretas	18.937,50	0,00	18.937,50	17.932,29	1.005,21
3.3.90.30.00	Material de Consumo				600,69	
3.3.90.30.16	material de expediente				313,40	
3.3.90.30.17	material de processamento de dados				200,00	
3.3.90.30.19	material de acondicionamento e embalagem				52,50	
3.3.90.30.24	material para manutenção de bens imóveis				34,79	
3.3.90.33.00	Passagens e Despesas com Locomoção				614,79	
3.3.90.33.99	outras despesas com locomoção				614,79	
3.3.90.39.00	Outros Serviços de Terceiros (Pessoa Jurídica)				15.186,81	
3.3.90.39.63	serviços gráficos e editoriais				3.649,31	
3.3.90.39.88	serviços de publicidade e propaganda				7.219,50	
3.3.90.39.99	outros serviços de terceiros – pessoa jurídica				4.318,00	
3.3.90.46.00	Auxílio Alimentação				1.530,00	
3.3.90.46.01	auxilio-alimentação em pecúnia				1.530,00	
4.4.90.00.00	Aplicações Diretas	5.100,00	0,00	5.100,00	5.062,00	38,00
4.4.90.52.00	Equipamentos e Material Permanente				5.062,00	
4.4.90.52.35	equipamentos de processamento de dados				5.062,00	
05002.28	Encargos Especiais	1.360.083,63	0,00	1.360.083,63	1.273.477,04	86.606,59
05002.28.122	Administração Geral	281.483,63	0,00	281.483,63	267.819,11	13.664,52
05002.28.122.09.000004	PAGTO. INATIVOS DEPTO. FIN. À CARGO DO TES. MUNIC.	281.483,63	0,00	281.483,63	267.819,11	13.664,52
3.1.90.00.00	Aplicações Diretas	265.483,63	0,00	265.483,63	256.059,11	9.424,52
3.1.90.01.00	Aposentadorias, Reserva Remunerada e Reformas				256.059,11	

Município de BRAÇO DO NORTE

Competência: 2017

Código	Títulos	Autorizada R\$			Despesa Realizada	Diferenças
		Créd. Orçam. e Suplemen.	Créd. Esp. e Extraord.	Total		
3.1.90.01.06	13º salário - pessoal civil				20.052,99	
3.1.90.01.01	proventos - pessoal civil				236.006,12	
3.3.90.00.00	Aplicações Diretas	16.000,00	0,00	16.000,00	11.760,00	4.240,00
3.3.90.46.00	Auxílio Alimentação				11.760,00	
3.3.90.46.01	auxilio-alimentação em pecúnia				11.760,00	
05002.28.843	Serviço da Dívida Interna	1.078.600,00	0,00	1.078.600,00	1.005.657,93	72.942,07
05002.28.843.09.000005	RESGATE DA DÍVIDA PÚBLICA	1.078.600,00	0,00	1.078.600,00	1.005.657,93	72.942,07
3.2.90.00.00	Aplicações Diretas	145.127,97	0,00	145.127,97	145.125,63	2,34
3.2.90.21.00	Juros sobre a Dívida por Contrato				114.332,79	
3.2.90.21.99	outros juros da dívida contratada				114.332,79	
3.2.90.22.00	Outros Encargos sobre a Dívida por Contrato				30.792,84	
3.2.90.22.99	outros encargos da dívida contratada				30.792,84	
4.6.90.00.00	Aplicações Diretas	933.472,03	0,00	933.472,03	860.532,30	72.939,73
4.6.90.71.00	Principal da Dívida Contratual Resgatado				860.532,30	
4.6.90.71.99	outras amortizações da dívida contratada				860.532,30	
05004	DEPARTAMENTO DE PESSOAL	179.675,60	0,00	179.675,60	179.535,24	140,36
05004.04	Administração	179.675,60	0,00	179.675,60	179.535,24	140,36
05004.04.122	Administração Geral	179.675,60	0,00	179.675,60	179.535,24	140,36
05004.04.122.02.000044	MANUTENÇÃO DO DEPARTAMENTO PESSOAL	179.675,60	0,00	179.675,60	179.535,24	140,36
3.1.90.00.00	Aplicações Diretas	159.398,15	0,00	159.398,15	159.398,15	0,00
3.1.90.11.00	Vencimentos e Vantagens Fixas (Pessoal Civil)				127.604,23	
3.1.90.11.00	vencimentos e vantagens fixas (pessoal civil)				127.604,23	
3.1.90.13.00	Obrigações Patronais				31.038,40	
3.1.90.13.01	FGTS				7.957,16	
3.1.90.13.02	contribuições previdenciárias – INSS				23.081,24	
3.1.90.16.00	Outras Despesas Variáveis (Pessoal Civil)				755,52	
3.1.90.16.44	serviços extraordinários				755,52	

Município de BRAÇO DO NORTE

Competência: 2017

Código	Títulos	Autorizada R\$			Despesa Realizada	Diferenças
		Créd. Orçam. e Suplemen.	Créd. Esp. e Extraord.	Total		
3.3.90.00.00	Aplicações Diretas	14.997,45	0,00	14.997,45	14.936,09	61,36
3.3.90.30.00	Material de Consumo				320,00	
3.3.90.30.25	material para manutenção de bens móveis				320,00	
3.3.90.33.00	Passagens e Despesas com Locomoção				38,64	
3.3.90.33.99	outras despesas com locomoção				38,64	
3.3.90.39.00	Outros Serviços de Terceiros (Pessoa Jurídica)				8.387,45	
3.3.90.39.05	serviços técnicos profissionais				1.350,00	
3.3.90.39.63	serviços gráficos e editoriais				2.621,45	
3.3.90.39.99	outros serviços de terceiros – pessoa jurídica				4.416,00	
3.3.90.46.00	Auxílio Alimentação				4.890,00	
3.3.90.46.01	auxilio-alimentação em pecúnia				4.890,00	
3.3.90.48.00	Outros Auxílios Financeiros a Pessoas Físicas				1.300,00	
3.3.90.48.01	auxilio financeiro a pessoas físicas				1.300,00	
4.4.90.00.00	Aplicações Diretas	5.280,00	0,00	5.280,00	5.201,00	79,00
4.4.90.52.00	Equipamentos e Material Permanente				5.201,00	
4.4.90.52.35	equipamentos de processamento de dados				5.201,00	
06001	DEPARTAMENTO DE EDUCAÇÃO	25.477.853,47	0,00	25.477.853,47	24.058.299,52	1.419.553,95
06001.12	Educação	25.477.853,47	0,00	25.477.853,47	24.058.299,52	1.419.553,95
06001.12.306	Alimentação e Nutrição	1.205.578,91	0,00	1.205.578,91	1.190.544,04	15.034,87
06001.12.306.02.000015	MANUTENÇÃO DO PROGRAMA DA MERENDA ESCOLAR - ENSINO FUNDAMENTAL	433.870,35	0,00	433.870,35	431.223,95	2.646,40
3.3.90.00.00	Aplicações Diretas	433.870,35	0,00	433.870,35	431.223,95	2.646,40
3.3.90.30.00	Material de Consumo				431.223,95	
3.3.90.30.07	gêneros de alimentação				431.223,95	
06001.12.306.02.000057	MANUTENÇÃO DO PROGRAMA DA MERENDA ESCOLAR - EDUCAÇÃO INFANTIL	771.708,56	0,00	771.708,56	759.320,09	12.388,47
3.3.90.00.00	Aplicações Diretas	771.708,56	0,00	771.708,56	759.320,09	12.388,47
3.3.90.30.00	Material de Consumo				759.320,09	
3.3.90.30.07	gêneros de alimentação				759.320,09	

Município de BRAÇO DO NORTE

Competência: 2017

Código	Títulos	Autorizada R\$			Despesa Realizada	Diferenças
		Créd. Orçam. e Suplemen.	Créd. Esp. e Extraord.	Total		
06001.12.361	Ensino Fundamental	11.198.276,96	0,00	11.198.276,96	10.637.649,78	560.627,18
06001.12.361.01.000002	CONSTR., AMPL. E MELHORIAS DE PRÉDIOS ESCOLARES	592.062,86	0,00	592.062,86	69.261,38	522.801,48
3.3.90.00.00	Aplicações Diretas	92.062,86	0,00	92.062,86	69.261,38	22.801,48
3.3.90.30.00	Material de Consumo				63.631,38	
3.3.90.30.24	material para manutenção de bens imóveis				56.445,82	
3.3.90.30.26	material elétrico e eletrônico				7.185,56	
3.3.90.39.00	Outros Serviços de Terceiros (Pessoa Jurídica)				5.630,00	
3.3.90.39.16	manutenção e conservação de bens imóveis				5.630,00	
4.4.90.00.00	Aplicações Diretas	500.000,00	0,00	500.000,00	0,00	500.000,00
06001.12.361.02.000016	MANUTENÇÃO DO ENSINO FUNDAMENTAL	8.925.611,10	0,00	8.925.611,10	8.908.933,62	16.677,48
3.1.90.00.00	Aplicações Diretas	7.952.373,38	0,00	7.952.373,38	7.952.373,38	0,00
3.1.90.11.00	Vencimentos e Vantagens Fixas (Pessoal Civil)				6.250.709,77	
3.1.90.11.00	vencimentos e vantagens fixas (pessoal civil)				6.250.709,77	
3.1.90.13.00	Obrigações Patronais				1.668.498,50	
3.1.90.13.01	FGTS				436.559,20	
3.1.90.13.02	contribuições previdenciárias – INSS				1.231.939,30	
3.1.90.16.00	Outras Despesas Variáveis (Pessoal Civil)				33.165,11	
3.1.90.16.44	serviços extraordinários				33.165,11	
3.3.50.00.00	Transferências a Instituições Privadas sem Fins Lucrativos	0,00	0,00	0,00	0,00	0,00
3.3.90.00.00	Aplicações Diretas	961.639,92	0,00	961.639,92	944.962,44	16.677,48
3.3.90.30.00	Material de Consumo				260.339,94	
3.3.90.30.01	combustíveis e lubrificantes automotivos				26.641,54	
3.3.90.30.04	gás engarrafado				15.056,00	
3.3.90.30.07	gêneros de alimentação				6.961,10	
3.3.90.30.14	material educativo e esportivo				8.844,00	
3.3.90.30.16	material de expediente				6.602,90	
3.3.90.30.17	material de processamento de dados				11.266,40	

Município de BRAÇO DO NORTE

Competência: 2017

Código	Títulos	Autorizada R\$			Despesa Realizada	Diferenças
		Créd. Orçam. e Suplemen.	Créd. Esp. e Extraord.	Total		
3.3.90.30.20	material de cama, mesa e banho				3.382,50	
3.3.90.30.21	material de copa e cozinha				626,00	
3.3.90.30.22	material de limpeza e produção de higienização				25.051,21	
3.3.90.30.23	uniformes, tecidos e aviamentos				21,30	
3.3.90.30.24	material para manutenção de bens imóveis				44.416,75	
3.3.90.30.25	material para manutenção de bens móveis				1.210,00	
3.3.90.30.26	material elétrico e eletrônico				13.487,76	
3.3.90.30.28	material de proteção e segurança				417,00	
3.3.90.30.29	material para áudio, vídeo e foto				464,60	
3.3.90.30.30	material para comunicações				35,90	
3.3.90.30.39	material para manutenção de veículos				46.536,75	
3.3.90.30.50	bandeiras, flâmulas e insígnias				6.570,00	
3.3.90.30.99	outros materiais de consumo				42.748,23	
3.3.90.32.00	Material, Bens ou Serviço para Distribuição Gratuita				710,00	
3.3.90.32.99	outros materiais de distribuição gratuita				710,00	
3.3.90.33.00	Passagens e Despesas com Locomoção				8.204,92	
3.3.90.33.99	outras despesas com locomoção				8.204,92	
3.3.90.36.00	Outros Serviços de Terceiros (Pessoa Física)				780,00	
3.3.90.36.18	manutenção e conservação de equipamentos				180,00	
3.3.90.36.99	outros serviços de terceiros – pessoa física				600,00	
3.3.90.39.00	Outros Serviços de Terceiros (Pessoa Jurídica)				296.713,28	
3.3.90.39.01	assinatura de periódicos e anuidades				1.198,80	
3.3.90.39.05	serviços técnicos profissionais				1.712,50	
3.3.90.39.10	locação de imóveis				35.270,16	
3.3.90.39.11	locação de softwares				730,00	
3.3.90.39.15	limpeza de veículos				244,71	
3.3.90.39.16	manutenção e conservação de bens imóveis				14.754,44	

Município de BRAÇO DO NORTE

Competência: 2017

Código	Títulos	Autorizada R\$			Despesa Realizada	Diferenças
		Créd. Orçam. e Suplemen.	Créd. Esp. e Extraord.	Total		
3.3.90.39.17	manutenção e conservação de máquinas e equipamentos				2.607,34	
3.3.90.39.19	manutenção e conservação de veículos				14.838,68	
3.3.90.39.23	festividades e homenagens				1.300,00	
3.3.90.39.24	serviços de confecção, manutenção e instalação de sinalização visual e afins				1.284,00	
3.3.90.39.25	serviços de instalação de máquinas, equipamentos e afins				180,00	
3.3.90.39.26	serviços de transporte escolar				44.420,35	
3.3.90.39.27	locação de veículos para locomoção				1.000,00	
3.3.90.39.43	serviços de energia elétrica				85.254,84	
3.3.90.39.44	serviços de água e esgoto				48.378,01	
3.3.90.39.57	serviços de processamento de dados				560,00	
3.3.90.39.58	serviços de telecomunicações				9.934,14	
3.3.90.39.59	serviços de áudio, vídeo e foto				1.000,00	
3.3.90.39.63	serviços gráficos e editoriais				5.620,00	
3.3.90.39.69	seguros em geral				762,96	
3.3.90.39.77	vigilância ostensiva/monitorada				10.406,00	
3.3.90.39.78	limpeza e conservação				4.203,87	
3.3.90.39.99	outros serviços de terceiros – pessoa jurídica				11.052,48	
3.3.90.46.00	Auxílio Alimentação				335.351,00	
3.3.90.46.01	auxilio-alimentação em pecúnia				335.351,00	
3.3.90.48.00	Outros Auxílios Financeiros a Pessoas Físicas				26.000,00	
3.3.90.48.01	auxilio financeiro a pessoas físicas				26.000,00	
3.3.90.93.00	Indenizações e Restituições				16.863,30	
3.3.90.93.02	restituições				16.863,30	
4.4.90.00.00	Aplicações Diretas	11.597,80	0,00	11.597,80	11.597,80	0,00
4.4.90.52.00	Equipamentos e Material Permanente				11.597,80	
4.4.90.52.06	aparelhos e equipamentos de comunicação				619,00	
4.4.90.52.12	aparelhos e utensílios domésticos				3.998,00	

Município de BRAÇO DO NORTE

Competência: 2017

Código	Títulos	Autorizada R\$			Despesa Realizada	Diferenças
		Créd. Orçam. e Suplemen.	Créd. Esp. e Extraord.	Total		
4.4.90.52.33	equipamentos para áudio, vídeo e foto				1.284,00	
4.4.90.52.35	equipamentos de processamento de dados				5.696,80	
06001.12.361.02.000042	MANUTENÇÃO DO TRANSPORTE ESCOLAR	1.680.603,00	0,00	1.680.603,00	1.659.454,78	21.148,22
3.3.90.00.00	Aplicações Diretas	1.680.603,00	0,00	1.680.603,00	1.659.454,78	21.148,22
3.3.90.30.00	Material de Consumo				127.093,35	
3.3.90.30.01	combustíveis e lubrificantes automotivos				72.983,58	
3.3.90.30.39	material para manutenção de veículos				54.109,77	
3.3.90.36.00	Outros Serviços de Terceiros (Pessoa Física)				333.528,03	
3.3.90.36.99	outros serviços de terceiros – pessoa física				333.528,03	
3.3.90.39.00	Outros Serviços de Terceiros (Pessoa Jurídica)				1.185.588,33	
3.3.90.39.15	limpeza de veículos				2.352,18	
3.3.90.39.19	manutenção e conservação de veículos				21.895,21	
3.3.90.39.26	serviços de transporte escolar				1.152.804,20	
3.3.90.39.69	seguros em geral				8.313,28	
3.3.90.39.99	outros serviços de terceiros – pessoa jurídica				223,46	
3.3.90.47.00	Obrigações Tributárias e Contributivas				13.245,07	
3.3.90.47.18	contribuição previdenciária sobre serviços de terceiros - PF				13.245,07	
06001.12.362	Ensino Médio	0,00	0,00	0,00	0,00	0,00
06001.12.362.02.000017	MANUTENÇÃO DO ENSINO MÉDIO	0,00	0,00	0,00	0,00	0,00
3.3.50.00.00	Transferências a Instituições Privadas sem Fins Lucrativos	0,00	0,00	0,00	0,00	0,00
3.3.90.00.00	Aplicações Diretas	0,00	0,00	0,00	0,00	0,00
06001.12.364	Ensino Superior	589,00	0,00	589,00	89,00	500,00
06001.12.364.02.000018	MANUTENÇÃO DO ENSINO SUPERIOR	589,00	0,00	589,00	89,00	500,00
3.3.90.00.00	Aplicações Diretas	589,00	0,00	589,00	89,00	500,00
3.3.90.30.00	Material de Consumo				89,00	
3.3.90.30.07	gêneros de alimentação				34,00	
3.3.90.30.30	material para comunicações				55,00	

Município de BRAÇO DO NORTE

Competência: 2017

Código	Títulos	Autorizada R\$			Despesa Realizada	Diferenças
		Créd. Orçam. e Suplemen.	Créd. Esp. e Extraord.	Total		
3.3.90.39.00	Outros Serviços de Terceiros (Pessoa Jurídica)				0,00	
3.3.90.39.58	serviços de telecomunicações				0,00	
4.4.90.00.00	Aplicações Diretas	0,00	0,00	0,00	0,00	0,00
06001.12.365	Educação Infantil	13.007.808,60	0,00	13.007.808,60	12.189.416,70	818.391,90
06001.12.365.01.000003	CONSTRUÇÃO DE CENTROS EDUCACIONAIS INFANTIS	805.532,50	0,00	805.532,50	0,00	805.532,50
4.4.90.00.00	Aplicações Diretas	805.532,50	0,00	805.532,50	0,00	805.532,50
06001.12.365.02.000019	MANUTENÇÃO DE CENTROS EDUCACIONAIS INFANTIS	12.115.936,21	0,00	12.115.936,21	12.111.086,61	4.849,60
3.1.90.00.00	Aplicações Diretas	9.592.586,08	0,00	9.592.586,08	9.592.565,46	20,62
3.1.90.11.00	Vencimentos e Vantagens Fixas (Pessoal Civil)				7.634.047,75	
3.1.90.11.00	vencimentos e vantagens fixas (pessoal civil)				7.634.047,75	
3.1.90.13.00	Obrigações Patronais				1.957.631,31	
3.1.90.13.01	FGTS				531.571,14	
3.1.90.13.02	contribuições previdenciárias – INSS				1.426.060,17	
3.1.90.16.00	Outras Despesas Variáveis (Pessoal Civil)				886,40	
3.1.90.16.44	serviços extraordinários				886,40	
3.3.90.00.00	Aplicações Diretas	2.508.937,92	0,00	2.508.937,92	2.504.108,94	4.828,98
3.3.90.30.00	Material de Consumo				282.941,49	
3.3.90.30.04	gás engarrafado				50.040,00	
3.3.90.30.07	gêneros de alimentação				3.915,36	
3.3.90.30.14	material educativo e esportivo				7.300,00	
3.3.90.30.16	material de expediente				670,74	
3.3.90.30.17	material de processamento de dados				3.348,00	
3.3.90.30.21	material de copa e cozinha				8.483,46	
3.3.90.30.22	material de limpeza e produção de higienização				44.344,37	
3.3.90.30.24	material para manutenção de bens imóveis				93.059,80	
3.3.90.30.25	material para manutenção de bens móveis				1.616,00	
3.3.90.30.26	material elétrico e eletrônico				20.107,66	

Município de BRAÇO DO NORTE

Competência: 2017

Código	Títulos	Autorizada R\$			Despesa Realizada	Diferenças
		Créd. Orçam. e Suplemen.	Créd. Esp. e Extraord.	Total		
3.3.90.30.28	material de proteção e segurança				66,00	
3.3.90.30.99	outros materiais de consumo				49.990,10	
3.3.90.36.00	Outros Serviços de Terceiros (Pessoa Física)				1.451.959,44	
3.3.90.36.07	estagiários				1.270.251,60	
3.3.90.36.15	locação de imóveis				175.128,84	
3.3.90.36.18	manutenção e conservação de equipamentos				2.508,00	
3.3.90.36.22	manutenção e conservação de bens imóveis				3.480,00	
3.3.90.36.99	outros serviços de terceiros – pessoa física				591,00	
3.3.90.39.00	Outros Serviços de Terceiros (Pessoa Jurídica)				217.929,21	
3.3.90.39.11	locação de softwares				5.196,00	
3.3.90.39.16	manutenção e conservação de bens imóveis				13.885,98	
3.3.90.39.17	manutenção e conservação de máquinas e equipamentos				5.100,34	
3.3.90.39.25	serviços de instalação de máquinas, equipamentos e afins				180,00	
3.3.90.39.43	serviços de energia elétrica				74.965,71	
3.3.90.39.44	serviços de água e esgoto				66.042,31	
3.3.90.39.58	serviços de telecomunicações				152,00	
3.3.90.39.59	serviços de áudio, vídeo e foto				3.928,00	
3.3.90.39.69	seguros em geral				13.990,45	
3.3.90.39.77	vigilância ostensiva/monitorada				24.599,00	
3.3.90.39.78	limpeza e conservação				7.469,42	
3.3.90.39.99	outros serviços de terceiros – pessoa jurídica				2.420,00	
3.3.90.46.00	Auxílio Alimentação				479.272,56	
3.3.90.46.01	auxilio-alimentação em pecúnia				479.272,56	
3.3.90.48.00	Outros Auxílios Financeiros a Pessoas Físicas				72.006,24	
3.3.90.48.01	auxilio financeiro a pessoas físicas				72.006,24	
4.4.90.00.00	Aplicações Diretas	14.412,21	0,00	14.412,21	14.412,21	0,00
4.4.90.52.00	Equipamentos e Material Permanente				14.412,21	

Município de BRAÇO DO NORTE

Competência: 2017

Código	Títulos	Autorizada R\$			Despesa Realizada	Diferenças
		Créd. Orçam. e Suplemen.	Créd. Esp. e Extraord.	Total		
4.4.90.52.12	aparelhos e utensílios domésticos				7.760,00	
4.4.90.52.34	máquinas, utensílios e equipamentos diversos				1.235,00	
4.4.90.52.35	equipamentos de processamento de dados				5.417,21	
06001.12.365.02.000020	MANUTENÇÃO DO ENSINO PRÉ-ESCOLAR	86.339,89	0,00	86.339,89	78.330,09	8.009,80
3.1.90.00.00	Aplicações Diretas	77.839,89	0,00	77.839,89	73.955,09	3.884,80
3.1.90.11.00	Vencimentos e Vantagens Fixas (Pessoal Civil)				57.494,54	
3.1.90.11.00	vencimentos e vantagens fixas (pessoal civil)				57.494,54	
3.1.90.13.00	Obrigações Patronais				16.460,55	
3.1.90.13.01	FGTS				4.478,82	
3.1.90.13.02	contribuições previdenciárias – INSS				11.981,73	
3.3.90.00.00	Aplicações Diretas	8.500,00	0,00	8.500,00	4.375,00	4.125,00
3.3.90.46.00	Auxílio Alimentação				4.375,00	
3.3.90.46.01	auxilio-alimentação em pecúnia				4.375,00	
4.4.90.00.00	Aplicações Diretas	0,00	0,00	0,00	0,00	0,00
06001.12.366	Educação de Jovens e Adultos	0,00	0,00	0,00	0,00	0,00
06001.12.366.02.000021	MANUTENÇÃO DO ENSINO SUPLETIVO	0,00	0,00	0,00	0,00	0,00
3.3.90.00.00	Aplicações Diretas	0,00	0,00	0,00	0,00	0,00
06001.12.367	Educação Especial	65.600,00	0,00	65.600,00	40.600,00	25.000,00
06001.12.367.02.000022	MANUTENÇÃO DA EDUCAÇÃO ESPECIAL	65.600,00	0,00	65.600,00	40.600,00	25.000,00
3.1.90.00.00	Aplicações Diretas	0,00	0,00	0,00	0,00	0,00
3.3.50.00.00	Transferências a Instituições Privadas sem Fins Lucrativos	64.000,00	0,00	64.000,00	39.000,00	25.000,00
3.3.50.43.00	Subvenções Sociais				39.000,00	
3.3.50.43.02	transferências a instituições privadas de assistência social				39.000,00	
3.3.90.00.00	Aplicações Diretas	1.600,00	0,00	1.600,00	1.600,00	0,00
3.3.90.30.00	Material de Consumo				1.600,00	
3.3.90.30.39	material para manutenção de veículos				1.600,00	
06002	DEPARTAMENTO DE DESPORTO	1.859.278,12	0,00	1.859.278,12	1.835.789,26	23.488,86

Município de BRAÇO DO NORTE

Competência: 2017

Código	Títulos	Autorizada R\$			Despesa Realizada	Diferenças
		Créd. Orçam. e Suplemen.	Créd. Esp. e Extraord.	Total		
06002.27	Desporto e Lazer	1.859.278,12	0,00	1.859.278,12	1.835.789,26	23.488,86
06002.27.812	Desporto Comunitário	1.859.278,12	0,00	1.859.278,12	1.835.789,26	23.488,86
06002.27.812.01.000004	CONSTRUÇÃO DE UNIDADES RECREATIVAS E ESPORTIVAS	1.123.000,00	0,00	1.123.000,00	1.103.850,93	19.149,07
4.4.90.00.00	Aplicações Diretas	1.123.000,00	0,00	1.123.000,00	1.103.850,93	19.149,07
4.4.90.51.00	Obras e Instalações				1.103.850,93	
4.4.90.51.99	outras obras e instalações				1.103.850,93	
06002.27.812.02.000023	MANUTENÇÃO DO ESPORTE AMADOR	736.278,12	0,00	736.278,12	731.938,33	4.339,79
3.1.90.00.00	Aplicações Diretas	167.793,69	0,00	167.793,69	167.793,69	0,00
3.1.90.11.00	Vencimentos e Vantagens Fixas (Pessoal Civil)				138.160,19	
3.1.90.11.00	vencimentos e vantagens fixas (pessoal civil)				138.160,19	
3.1.90.13.00	Obrigações Patronais				29.633,50	
3.1.90.13.01	FGTS				4.777,46	
3.1.90.13.02	contribuições previdenciárias – INSS				24.856,04	
3.3.50.00.00	Transferências a Instituições Privadas sem Fins Lucrativos	0,00	0,00	0,00	0,00	0,00
3.3.90.00.00	Aplicações Diretas	564.368,26	0,00	564.368,26	560.028,47	4.339,79
3.3.90.30.00	Material de Consumo				121.373,43	
3.3.90.30.01	combustíveis e lubrificantes automotivos				6.955,67	
3.3.90.30.14	material educativo e esportivo				43.854,75	
3.3.90.30.23	uniformes, tecidos e aviamentos				33.256,40	
3.3.90.30.24	material para manutenção de bens imóveis				8.885,41	
3.3.90.30.26	material elétrico e eletrônico				19.868,41	
3.3.90.30.39	material para manutenção de veículos				5.973,03	
3.3.90.30.99	outros materiais de consumo				2.579,76	
3.3.90.32.00	Material, Bens ou Serviço para Distribuição Gratuita				7.661,00	
3.3.90.32.99	outros materiais de distribuição gratuita				7.661,00	
3.3.90.33.00	Passagens e Despesas com Locomoção				192.233,41	
3.3.90.33.99	outras despesas com locomoção				192.233,41	

Município de BRAÇO DO NORTE

Competência: 2017

Código	Títulos	Autorizada R\$			Despesa Realizada	Diferenças
		Créd. Orçam. e Suplemen.	Créd. Esp. e Extraord.	Total		
3.3.90.36.00	Outros Serviços de Terceiros (Pessoa Física)				39.608,04	
3.3.90.36.07	estagiários				10.474,92	
3.3.90.36.15	locação de imóveis				29.133,12	
3.3.90.39.00	Outros Serviços de Terceiros (Pessoa Jurídica)				191.185,59	
3.3.90.39.01	assinatura de periódicos e anuidades				1.198,80	
3.3.90.39.15	limpeza de veículos				584,31	
3.3.90.39.16	manutenção e conservação de bens imóveis				12.982,60	
3.3.90.39.17	manutenção e conservação de máquinas e equipamentos				600,00	
3.3.90.39.19	manutenção e conservação de veículos				1.809,54	
3.3.90.39.27	locação de veículos para locomoção				21.669,12	
3.3.90.39.43	serviços de energia elétrica				34.354,94	
3.3.90.39.44	serviços de água e esgoto				18.354,28	
3.3.90.39.59	serviços de áudio, vídeo e foto				4.928,00	
3.3.90.39.99	outros serviços de terceiros – pessoa jurídica				94.704,00	
3.3.90.46.00	Auxílio Alimentação				6.567,00	
3.3.90.46.01	auxilio-alimentação em pecúnia				6.567,00	
3.3.90.48.00	Outros Auxílios Financeiros a Pessoas Físicas				1.400,00	
3.3.90.48.01	auxilio financeiro a pessoas físicas				1.400,00	
4.4.90.00.00	Aplicações Diretas	4.116,17	0,00	4.116,17	4.116,17	0,00
4.4.90.52.00	Equipamentos e Material Permanente				4.116,17	
4.4.90.52.34	máquinas, utensílios e equipamentos diversos				220,83	
4.4.90.52.39	equipamentos e utensílios hidráulicos e elétricos				1.952,24	
4.4.90.52.42	mobiliário em geral				1.943,10	
07002	DEPARTAMENTO DE SANEAMENTO	171.943,03	0,00	171.943,03	164.532,33	7.410,70
07002.17	Saneamento	171.943,03	0,00	171.943,03	164.532,33	7.410,70
07002.17.512	Saneamento Básico Urbano	171.943,03	0,00	171.943,03	164.532,33	7.410,70
07002.17.512.02.000026	MANUTENÇÃO DO DEPARTAMENTO DE SANEAMENTO	171.943,03	0,00	171.943,03	164.532,33	7.410,70

Município de BRAÇO DO NORTE

Competência: 2017

Código	Títulos	Autorizada R\$			Despesa Realizada	Diferenças
		Créd. Orçam. e Suplemen.	Créd. Esp. e Extraord.	Total		
3.1.90.00.00	Aplicações Diretas	162.243,03	0,00	162.243,03	156.650,33	5.592,70
3.1.90.11.00	Vencimentos e Vantagens Fixas (Pessoal Civil)				111.922,60	
3.1.90.11.00	vencimentos e vantagens fixas (pessoal civil)				111.922,60	
3.1.90.13.00	Obrigações Patronais				32.779,38	
3.1.90.13.01	FGTS				7.125,92	
3.1.90.13.02	contribuições previdenciárias – INSS				25.653,46	
3.1.90.16.00	Outras Despesas Variáveis (Pessoal Civil)				11.948,35	
3.1.90.16.44	serviços extraordinários				11.948,35	
3.3.90.00.00	Aplicações Diretas	9.700,00	0,00	9.700,00	7.882,00	1.818,00
3.3.90.46.00	Auxílio Alimentação				7.882,00	
3.3.90.46.01	auxilio-alimentação em pecúnia				7.882,00	
08001	DEPARTAMENTO DE ASSISTÊNCIA SOCIAL	2.645.316,01	194.000,00	2.839.316,01	2.690.663,16	148.652,85
08001.08	Assistência Social	2.645.316,01	194.000,00	2.839.316,01	2.690.663,16	148.652,85
08001.08.241	Assistência ao Idoso	0,00	0,00	0,00	0,00	0,00
08001.08.241.01.000011	CONSTRUÇÃO DE CENTRO DIA PARA IDOSOS	0,00	0,00	0,00	0,00	0,00
4.4.90.00.00	Aplicações Diretas	0,00	0,00	0,00	0,00	0,00
08001.08.243	Assistência à Criança e ao Adolescente	786.253,17	194.000,00	980.253,17	875.150,43	105.102,74
08001.08.243.02.000027	PROGRAMA DE ATENDIMENTO AOS DIREITOS DA CRIANÇA E DO ADOLESCENTE	738.253,17	194.000,00	932.253,17	838.665,94	93.587,23
3.1.71.00.00	Transferência a Consórcios Público	46.400,00	194.000,00	240.400,00	232.998,67	7.401,33
3.1.71.11.00	Vencimentos e Vantagens Fixas (Pessoal Civil)				232.998,67	
3.1.71.11.00	vencimentos e vantagens fixas (pessoal civil)				232.998,67	
3.1.90.00.00	Aplicações Diretas	99.834,97	0,00	99.834,97	64.083,05	35.751,92
3.1.90.11.00	Vencimentos e Vantagens Fixas (Pessoal Civil)				30.863,08	
3.1.90.11.00	vencimentos e vantagens fixas (pessoal civil)				30.863,08	
3.1.90.13.00	Obrigações Patronais				33.219,97	
3.1.90.13.01	FGTS				2.469,02	
3.1.90.13.02	contribuições previdenciárias – INSS				30.750,95	

Município de BRAÇO DO NORTE

Competência: 2017

Código	Títulos	Autorizada R\$			Despesa Realizada	Diferenças
		Créd. Orçam. e Suplemen.	Créd. Esp. e Extraord.	Total		
3.3.50.00.00	Transferências a Instituições Privadas sem Fins Lucrativos	348.477,00	0,00	348.477,00	348.477,00	0,00
3.3.50.43.00	Subvenções Sociais				348.477,00	
3.3.50.43.99	outras subvenções sociais				348.477,00	
3.3.71.00.00	Transferência a Consórcios Público	69.000,00	0,00	69.000,00	54.011,99	14.988,01
3.3.71.30.00	Material de Consumo				54.011,99	
3.3.71.30.00	detalhamento opcional para modalidade de aplicação 71				54.011,99	
3.3.90.00.00	Aplicações Diretas	174.541,20	0,00	174.541,20	139.095,23	35.445,97
3.3.90.36.00	Outros Serviços de Terceiros (Pessoa Física)				128.549,75	
3.3.90.36.45	jetons a conselheiros				128.549,75	
3.3.90.46.00	Auxílio Alimentação				10.445,48	
3.3.90.46.01	auxilio-alimentação em pecúnia				10.445,48	
3.3.90.48.00	Outros Auxílios Financeiros a Pessoas Físicas				100,00	
3.3.90.48.01	auxilio financeiro a pessoas físicas				100,00	
4.4.71.00.00	Transferência a Consórcios Público	0,00	0,00	0,00	0,00	0,00
4.4.71.52.00	Equipamentos e Material Permanente				0,00	
4.4.71.52.00	detalhamento opcional para modalidade de aplicação 71				0,00	
4.4.90.00.00	Aplicações Diretas	0,00	0,00	0,00	0,00	0,00
08001.08.243.02.000028	CONSELHO TUTELAR DE BRAÇO DO NORTE	48.000,00	0,00	48.000,00	36.484,49	11.515,51
3.1.90.00.00	Aplicações Diretas	0,00	0,00	0,00	0,00	0,00
3.3.90.00.00	Aplicações Diretas	44.057,66	0,00	44.057,66	36.484,49	7.573,17
3.3.90.30.00	Material de Consumo				3.714,54	
3.3.90.30.01	combustíveis e lubrificantes automotivos				1.759,65	
3.3.90.30.07	gêneros de alimentação				450,00	
3.3.90.30.25	material para manutenção de bens móveis				275,00	
3.3.90.30.26	material elétrico e eletrônico				413,80	
3.3.90.30.39	material para manutenção de veículos				423,28	
3.3.90.30.99	outros materiais de consumo				392,81	

Município de BRAÇO DO NORTE

Competência: 2017

Código	Títulos	Autorizada R\$			Despesa Realizada	Diferenças
		Créd. Orçam. e Suplemen.	Créd. Esp. e Extraord.	Total		
3.3.90.33.00	Passagens e Despesas com Locomoção				105,00	
3.3.90.33.99	outras despesas com locomoção				105,00	
3.3.90.36.00	Outros Serviços de Terceiros (Pessoa Física)				18.000,00	
3.3.90.36.15	locação de imóveis				18.000,00	
3.3.90.39.00	Outros Serviços de Terceiros (Pessoa Jurídica)				14.664,95	
3.3.90.39.16	manutenção e conservação de bens imóveis				1.080,00	
3.3.90.39.17	manutenção e conservação de máquinas e equipamentos				400,00	
3.3.90.39.19	manutenção e conservação de veículos				521,11	
3.3.90.39.43	serviços de energia elétrica				3.128,90	
3.3.90.39.44	serviços de água e esgoto				1.205,60	
3.3.90.39.58	serviços de telecomunicações				4.037,72	
3.3.90.39.77	vigilância ostensiva/monitorada				1.500,00	
3.3.90.39.78	limpeza e conservação				2.791,62	
4.4.90.00.00	Aplicações Diretas	3.942,34	0,00	3.942,34	0,00	3.942,34
08001.08.244	Assistência Comunitária	1.859.062,84	0,00	1.859.062,84	1.815.512,73	43.550,11
08001.08.244.02.000029	MANUTENÇÃO DO DEPARTAMENTO DE ASSISTÊNCIA SOCIAL	1.859.062,84	0,00	1.859.062,84	1.815.512,73	43.550,11
3.1.90.00.00	Aplicações Diretas	1.450.912,84	0,00	1.450.912,84	1.449.947,15	965,69
3.1.90.11.00	Vencimentos e Vantagens Fixas (Pessoal Civil)				1.115.406,96	
3.1.90.11.00	vencimentos e vantagens fixas (pessoal civil)				1.115.406,96	
3.1.90.13.00	Obrigações Patronais				307.094,94	
3.1.90.13.01	FGTS				69.582,71	
3.1.90.13.02	contribuições previdenciárias – INSS				237.512,23	
3.1.90.16.00	Outras Despesas Variáveis (Pessoal Civil)				27.445,25	
3.1.90.16.44	serviços extraordinários				27.445,25	
3.3.50.00.00	Transferências a Instituições Privadas sem Fins Lucrativos	192.008,00	0,00	192.008,00	162.000,00	30.008,00
3.3.50.43.00	Subvenções Sociais				162.000,00	
3.3.50.43.99	outras subvenções sociais				162.000,00	

Município de BRAÇO DO NORTE

Competência: 2017

Código	Títulos	Autorizada R\$			Despesa Realizada	Diferenças
		Créd. Orçam. e Suplemen.	Créd. Esp. e Extraord.	Total		
3.3.90.00.00	Aplicações Diretas	209.174,00	0,00	209.174,00	196.597,58	12.576,42
3.3.90.30.00	Material de Consumo				32.915,24	
3.3.90.30.01	combustíveis e lubrificantes automotivos				8.865,08	
3.3.90.30.07	gêneros de alimentação				6.192,10	
3.3.90.30.17	material de processamento de dados				75,00	
3.3.90.30.22	material de limpeza e produção de higienização				368,80	
3.3.90.30.24	material para manutenção de bens imóveis				3.215,34	
3.3.90.30.25	material para manutenção de bens móveis				85,00	
3.3.90.30.26	material elétrico e eletrônico				4.229,34	
3.3.90.30.39	material para manutenção de veículos				3.506,00	
3.3.90.30.44	material de sinalização visual e afins				1.507,00	
3.3.90.30.99	outros materiais de consumo				4.871,58	
3.3.90.33.00	Passagens e Despesas com Locomoção				8.386,57	
3.3.90.33.99	outras despesas com locomoção				8.386,57	
3.3.90.36.00	Outros Serviços de Terceiros (Pessoa Física)				38.640,00	
3.3.90.36.07	estagiários				6.640,00	
3.3.90.36.15	locação de imóveis				32.000,00	
3.3.90.39.00	Outros Serviços de Terceiros (Pessoa Jurídica)				47.427,77	
3.3.90.39.01	assinatura de periódicos e anuidades				658,80	
3.3.90.39.10	locação de imóveis				8.000,00	
3.3.90.39.15	limpeza de veículos				528,91	
3.3.90.39.16	manutenção e conservação de bens imóveis				3.420,00	
3.3.90.39.17	manutenção e conservação de máquinas e equipamentos				1.907,61	
3.3.90.39.19	manutenção e conservação de veículos				9.198,14	
3.3.90.39.57	serviços de processamento de dados				140,00	
3.3.90.39.58	serviços de telecomunicações				8.392,62	
3.3.90.39.59	serviços de áudio, vídeo e foto				5.328,00	

Município de BRAÇO DO NORTE

Competência: 2017

Código	Títulos	Autorizada R\$			Despesa Realizada	Diferenças
		Créd. Orçam. e Suplemen.	Créd. Esp. e Extraord.	Total		
3.3.90.39.69	seguros em geral				2.073,22	
3.3.90.39.78	limpeza e conservação				4.127,47	
3.3.90.39.99	outros serviços de terceiros – pessoa jurídica				3.653,00	
3.3.90.46.00	Auxílio Alimentação				64.678,00	
3.3.90.46.01	auxílio-alimentação em pecúnia				64.678,00	
3.3.90.48.00	Outros Auxílios Financeiros a Pessoas Físicas				4.550,00	
3.3.90.48.01	auxílio financeiro a pessoas físicas				4.550,00	
4.4.90.00.00	Aplicações Diretas	6.968,00	0,00	6.968,00	6.968,00	0,00
4.4.90.52.00	Equipamentos e Material Permanente				6.968,00	
4.4.90.52.12	aparelhos e utensílios domésticos				6.968,00	
09001	DEPARTAMENTO DE AGRICULTURA	2.237.686,87	11.996,65	2.249.683,52	1.342.538,47	907.145,05
09001.20	Agricultura	2.237.686,87	11.996,65	2.249.683,52	1.342.538,47	907.145,05
09001.20.602	Promoção da Produção Animal	739.940,00	0,00	739.940,00	0,00	739.940,00
09001.20.602.01.000021	CONSTRUÇÃO DE BENEFICIAMENTO DE PESCADOS	739.940,00	0,00	739.940,00	0,00	739.940,00
4.4.90.00.00	Aplicações Diretas	739.940,00	0,00	739.940,00	0,00	739.940,00
09001.20.606	Extensão Rural	1.497.746,87	11.996,65	1.509.743,52	1.342.538,47	167.205,05
09001.20.606.02.000030	MANUTENÇÃO DAS AÇÕES DA AGRICULTURA	1.497.746,87	11.996,65	1.509.743,52	1.342.538,47	167.205,05
3.1.90.00.00	Aplicações Diretas	567.410,00	0,00	567.410,00	565.347,43	2.062,57
3.1.90.11.00	Vencimentos e Vantagens Fixas (Pessoal Civil)				442.507,13	
3.1.90.11.00	vencimentos e vantagens fixas (pessoal civil)				442.507,13	
3.1.90.13.00	Obrigações Patronais				120.996,07	
3.1.90.13.01	FGTS				28.123,60	
3.1.90.13.02	contribuições previdenciárias – INSS				92.872,47	
3.1.90.16.00	Outras Despesas Variáveis (Pessoal Civil)				1.844,23	
3.1.90.16.44	serviços extraordinários				1.844,23	
3.3.50.00.00	Transferências a Instituições Privadas sem Fins Lucrativos	0,00	0,00	0,00	0,00	0,00
3.3.90.00.00	Aplicações Diretas	763.179,13	11.996,65	775.175,78	715.492,04	59.683,74

Município de BRAÇO DO NORTE

Competência: 2017

Código	Títulos	Autorizada R\$			Despesa Realizada	Diferenças
		Créd. Orçam. e Suplemen.	Créd. Esp. e Extraord.	Total		
3.3.90.30.00	Material de Consumo				96.905,71	
3.3.90.30.01	combustíveis e lubrificantes automotivos				46.333,65	
3.3.90.30.04	gás engarrafado				240,00	
3.3.90.30.07	gêneros de alimentação				1.115,36	
3.3.90.30.11	material químico				8.066,99	
3.3.90.30.16	material de expediente				1.661,33	
3.3.90.30.17	material de processamento de dados				365,00	
3.3.90.30.19	material de acondicionamento e embalagem				1.683,00	
3.3.90.30.21	material de copa e cozinha				24,00	
3.3.90.30.22	material de limpeza e produção de higienização				261,65	
3.3.90.30.24	material para manutenção de bens imóveis				5.627,17	
3.3.90.30.25	material para manutenção de bens móveis				1.460,00	
3.3.90.30.26	material elétrico e eletrônico				2.437,67	
3.3.90.30.30	material para comunicações				320,10	
3.3.90.30.31	sementes, mudas de plantas e insumos				125,00	
3.3.90.30.39	material para manutenção de veículos				4.992,41	
3.3.90.30.99	outros materiais de consumo				22.192,38	
3.3.90.32.00	Material, Bens ou Serviço para Distribuição Gratuita				11.996,65	
3.3.90.32.99	outros materiais de distribuição gratuita				11.996,65	
3.3.90.33.00	Passagens e Despesas com Locomoção				3.949,58	
3.3.90.33.99	outras despesas com locomoção				3.949,58	
3.3.90.36.00	Outros Serviços de Terceiros (Pessoa Física)				63.613,24	
3.3.90.36.06	serviços técnicos profissionais				20.630,00	
3.3.90.36.07	estagiários				12.257,36	
3.3.90.36.15	locação de imóveis				29.725,88	
3.3.90.36.99	outros serviços de terceiros – pessoa física				1.000,00	
3.3.90.39.00	Outros Serviços de Terceiros (Pessoa Jurídica)				517.397,20	

Município de BRAÇO DO NORTE

Competência: 2017

Código	Títulos	Autorizada R\$			Despesa Realizada	Diferenças
		Créd. Orçam. e Suplemen.	Créd. Esp. e Extraord.	Total		
3.3.90.39.01	assinatura de periódicos e anuidades				1.198,80	
3.3.90.39.16	manutenção e conservação de bens imóveis				12.425,36	
3.3.90.39.17	manutenção e conservação de máquinas e equipamentos				3.764,48	
3.3.90.39.19	manutenção e conservação de veículos				7.879,89	
3.3.90.39.23	festividades e homenagens				95.261,02	
3.3.90.39.24	serviços de confecção, manutenção e instalação de sinalização visual e afins				2.900,00	
3.3.90.39.43	serviços de energia elétrica				36.776,09	
3.3.90.39.58	serviços de telecomunicações				2.432,73	
3.3.90.39.59	serviços de áudio, vídeo e foto				915,00	
3.3.90.39.63	serviços gráficos e editoriais				19.426,00	
3.3.90.39.69	seguros em geral				138,65	
3.3.90.39.79	serviços de apoio administrativo, técnico e operacional				42.274,98	
3.3.90.39.99	outros serviços de terceiros – pessoa jurídica				292.004,20	
3.3.90.46.00	Auxílio Alimentação				20.589,00	
3.3.90.46.01	auxilio-alimentação em pecúnia				20.589,00	
3.3.90.92.00	Despesas de Exercícios Anteriores				1.040,66	
3.3.90.92.99	outras despesas de exercícios anteriores				1.040,66	
4.4.90.00.00	Aplicações Diretas	167.157,74	0,00	167.157,74	61.699,00	105.458,74
4.4.90.52.00	Equipamentos e Material Permanente				61.699,00	
4.4.90.52.35	equipamentos de processamento de dados				1.389,00	
4.4.90.52.42	mobiliário em geral				720,00	
4.4.90.52.99	outros equipamentos e material permanente				59.590,00	
09002	DEPARTAMENTO DO MEIO AMBIENTE	0,00	0,00	0,00	0,00	0,00
09002.18	Gestão Ambiental	0,00	0,00	0,00	0,00	0,00
09002.18.541	Preservação e Conservação Ambiental	0,00	0,00	0,00	0,00	0,00
09002.18.541.02.000031	MANUTENÇÃO DO DEPARTAMENTO DO MEIO AMBIENTE	0,00	0,00	0,00	0,00	0,00
3.1.90.00.00	Aplicações Diretas	0,00	0,00	0,00	0,00	0,00

Município de BRAÇO DO NORTE

Competência: 2017

Código	Títulos	Autorizada R\$			Despesa Realizada	Diferenças
		Créd. Orçam. e Suplemen.	Créd. Esp. e Extraord.	Total		
3.3.90.00.00	Aplicações Diretas	0,00	0,00	0,00	0,00	0,00
4.4.90.00.00	Aplicações Diretas	0,00	0,00	0,00	0,00	0,00
10001	DEPARTAMENTO DE INDÚSTRIA E COMÉRCIO	241.173,64	0,00	241.173,64	230.908,32	10.265,32
10001.22	Indústria	200.731,92	0,00	200.731,92	194.187,88	6.544,04
10001.22.661	Promoção Industrial	200.731,92	0,00	200.731,92	194.187,88	6.544,04
10001.22.661.02.000032	MANUTENÇÃO DAS AÇÕES DA INDÚSTRIA NO MUNICÍPIO	200.731,92	0,00	200.731,92	194.187,88	6.544,04
3.1.90.00.00	Aplicações Diretas	42.928,44	0,00	42.928,44	42.258,06	670,38
3.1.90.11.00	Vencimentos e Vantagens Fixas (Pessoal Civil)				33.205,45	
3.1.90.11.00	vencimentos e vantagens fixas (pessoal civil)				33.205,45	
3.1.90.13.00	Obrigações Patronais				9.052,61	
3.1.90.13.01	FGTS				2.463,15	
3.1.90.13.02	contribuições previdenciárias – INSS				6.589,46	
3.3.50.00.00	Transferências a Instituições Privadas sem Fins Lucrativos	0,00	0,00	0,00	0,00	0,00
3.3.90.00.00	Aplicações Diretas	157.480,48	0,00	157.480,48	151.606,82	5.873,66
3.3.90.30.00	Material de Consumo				12.414,40	
3.3.90.30.01	combustíveis e lubrificantes automotivos				0,00	
3.3.90.30.07	gêneros de alimentação				110,00	
3.3.90.30.16	material de expediente				763,82	
3.3.90.30.17	material de processamento de dados				1.402,00	
3.3.90.30.21	material de copa e cozinha				69,00	
3.3.90.30.22	material de limpeza e produção de higienização				189,96	
3.3.90.30.24	material para manutenção de bens imóveis				2.311,98	
3.3.90.30.26	material elétrico e eletrônico				3.239,43	
3.3.90.30.28	material de proteção e segurança				78,00	
3.3.90.30.44	material de sinalização visual e afins				3.104,27	
3.3.90.30.99	outros materiais de consumo				1.145,94	
3.3.90.33.00	Passagens e Despesas com Locomoção				276,52	

Município de BRAÇO DO NORTE

Competência: 2017

Código	Títulos	Autorizada R\$			Despesa Realizada	Diferenças
		Créd. Orçam. e Suplemen.	Créd. Esp. e Extraord.	Total		
3.3.90.33.99	outras despesas com locomoção				276,52	
3.3.90.36.00	Outros Serviços de Terceiros (Pessoa Física)				113.925,96	
3.3.90.36.15	locação de imóveis				113.925,96	
3.3.90.39.00	Outros Serviços de Terceiros (Pessoa Jurídica)				23.309,94	
3.3.90.39.01	assinatura de periódicos e anuidades				270,00	
3.3.90.39.16	manutenção e conservação de bens imóveis				360,00	
3.3.90.39.17	manutenção e conservação de máquinas e equipamentos				430,00	
3.3.90.39.43	serviços de energia elétrica				20.622,94	
3.3.90.39.95	manutenção e conservação de equipamentos de processamento de dados				40,00	
3.3.90.39.99	outros serviços de terceiros – pessoa jurídica				1.587,00	
3.3.90.46.00	Auxílio Alimentação				1.680,00	
3.3.90.46.01	auxilio-alimentação em pecúnia				1.680,00	
4.4.90.00.00	Aplicações Diretas	323,00	0,00	323,00	323,00	0,00
4.4.90.52.00	Equipamentos e Material Permanente				323,00	
4.4.90.52.06	aparelhos e equipamentos de comunicação				323,00	
10001.23	Comércio e Serviços	40.441,72	0,00	40.441,72	36.720,44	3.721,28
10001.23.691	Promoção Comercial	40.441,72	0,00	40.441,72	36.720,44	3.721,28
10001.23.691.02.000033	MANUTENÇÃO DAS AÇÕES DO COMÉRCIO NO MUNICÍPIO	40.441,72	0,00	40.441,72	36.720,44	3.721,28
3.1.90.00.00	Aplicações Diretas	2.398,77	0,00	2.398,77	2.398,77	0,00
3.1.90.16.00	Outras Despesas Variáveis (Pessoal Civil)				2.398,77	
3.1.90.16.44	serviços extraordinários				2.398,77	
3.3.90.00.00	Aplicações Diretas	37.445,15	0,00	37.445,15	33.723,87	3.721,28
3.3.90.30.00	Material de Consumo				4.508,50	
3.3.90.30.04	gás engarrafado				58,00	
3.3.90.30.07	gêneros de alimentação				575,87	
3.3.90.30.16	material de expediente				682,15	
3.3.90.30.17	material de processamento de dados				616,00	

Município de BRAÇO DO NORTE

Competência: 2017

Código	Títulos	Autorizada R\$			Despesa Realizada	Diferenças
		Créd. Orçam. e Suplemen.	Créd. Esp. e Extraord.	Total		
3.3.90.30.21	material de copa e cozinha				24,00	
3.3.90.30.22	material de limpeza e produção de higienização				120,90	
3.3.90.30.24	material para manutenção de bens imóveis				20,00	
3.3.90.30.28	material de proteção e segurança				22,00	
3.3.90.30.30	material para comunicações				368,10	
3.3.90.30.99	outros materiais de consumo				2.021,48	
3.3.90.33.00	Passagens e Despesas com Locomoção				350,00	
3.3.90.33.99	outras despesas com locomoção				350,00	
3.3.90.36.00	Outros Serviços de Terceiros (Pessoa Física)				21.136,72	
3.3.90.36.15	locação de imóveis				20.835,72	
3.3.90.36.99	outros serviços de terceiros – pessoa física				301,00	
3.3.90.39.00	Outros Serviços de Terceiros (Pessoa Jurídica)				7.728,65	
3.3.90.39.16	manutenção e conservação de bens imóveis				1.575,00	
3.3.90.39.43	serviços de energia elétrica				4.356,99	
3.3.90.39.44	serviços de água e esgoto				951,61	
3.3.90.39.58	serviços de telecomunicações				659,05	
3.3.90.39.99	outros serviços de terceiros – pessoa jurídica				186,00	
4.4.90.00.00	Aplicações Diretas	597,80	0,00	597,80	597,80	0,00
4.4.90.52.00	Equipamentos e Material Permanente				597,80	
4.4.90.52.35	equipamentos de processamento de dados				597,80	
10002	DEPARTAMENTO DE TURISMO E EVENTOS	282.233,88	0,00	282.233,88	209.885,87	72.348,01
10002.23	Comércio e Serviços	282.233,88	0,00	282.233,88	209.885,87	72.348,01
10002.23.695	Turismo	282.233,88	0,00	282.233,88	209.885,87	72.348,01
10002.23.695.01.000019	CONSTRUÇÃO DE PÓRTICO	0,00	0,00	0,00	0,00	0,00
4.4.90.00.00	Aplicações Diretas	0,00	0,00	0,00	0,00	0,00
10002.23.695.02.000034	MANUTENÇÃO DO DEPTO. DE TURISMO E EVENTOS	282.233,88	0,00	282.233,88	209.885,87	72.348,01
3.1.90.00.00	Aplicações Diretas	150.614,37	0,00	150.614,37	135.670,46	14.943,91

Município de BRAÇO DO NORTE

Competência: 2017

Código	Títulos	Autorizada R\$			Despesa Realizada	Diferenças
		Créd. Orçam. e Suplemen.	Créd. Esp. e Extraord.	Total		
3.1.90.11.00	Vencimentos e Vantagens Fixas (Pessoal Civil)				108.814,37	
3.1.90.11.00	vencimentos e vantagens fixas (pessoal civil)				108.814,37	
3.1.90.13.00	Obrigações Patronais				26.078,11	
3.1.90.13.01	FGTS				4.792,40	
3.1.90.13.02	contribuições previdenciárias – INSS				21.285,71	
3.1.90.16.00	Outras Despesas Variáveis (Pessoal Civil)				777,98	
3.1.90.16.44	serviços extraordinários				777,98	
3.3.90.00.00	Aplicações Diretas	131.619,51	0,00	131.619,51	74.215,41	57.404,10
3.3.90.30.00	Material de Consumo				7.785,00	
3.3.90.30.15	material para festividades e homenagens				585,00	
3.3.90.30.23	uniformes, tecidos e aviamentos				7.200,00	
3.3.90.39.00	Outros Serviços de Terceiros (Pessoa Jurídica)				58.626,41	
3.3.90.39.23	festividades e homenagens				8.300,00	
3.3.90.39.24	serviços de confecção, manutenção e instalação de sinalização visual e afins				7.000,00	
3.3.90.39.99	outros serviços de terceiros – pessoa jurídica				43.326,41	
3.3.90.46.00	Auxílio Alimentação				7.304,00	
3.3.90.46.01	auxilio-alimentação em pecúnia				7.304,00	
3.3.90.48.00	Outros Auxílios Financeiros a Pessoas Físicas				500,00	
3.3.90.48.01	auxilio financeiro a pessoas físicas				500,00	
4.4.90.00.00	Aplicações Diretas	0,00	0,00	0,00	0,00	0,00
10003	DEPARTAMENTO DE CULTURA	361.094,49	0,00	361.094,49	344.087,28	17.007,21
10003.13	Cultura	192.400,93	0,00	192.400,93	181.558,81	10.842,12
10003.13.392	Difusão Cultural	192.400,93	0,00	192.400,93	181.558,81	10.842,12
10003.13.392.02.000024	MANUTENÇÃO DO DEPARTAMENTO DE CULTURA	192.400,93	0,00	192.400,93	181.558,81	10.842,12
3.1.90.00.00	Aplicações Diretas	136.716,42	0,00	136.716,42	132.413,54	4.302,88
3.1.90.11.00	Vencimentos e Vantagens Fixas (Pessoal Civil)				106.716,42	
3.1.90.11.00	vencimentos e vantagens fixas (pessoal civil)				106.716,42	

Município de BRAÇO DO NORTE

Competência: 2017

Código	Títulos	Autorizada R\$			Despesa Realizada	Diferenças
		Créd. Orçam. e Suplemen.	Créd. Esp. e Extraord.	Total		
3.1.90.13.00	Obrigações Patronais				25.697,12	
3.1.90.13.01	FGTS				4.087,27	
3.1.90.13.02	contribuições previdenciárias – INSS				21.609,85	
3.3.90.00.00	Aplicações Diretas	55.684,51	0,00	55.684,51	49.145,27	6.539,24
3.3.90.30.00	Material de Consumo				4.776,23	
3.3.90.30.04	gás engarrafado				58,00	
3.3.90.30.07	gêneros de alimentação				60,76	
3.3.90.30.21	material de copa e cozinha				69,00	
3.3.90.30.22	material de limpeza e produção de higienização				91,29	
3.3.90.30.24	material para manutenção de bens imóveis				3.304,36	
3.3.90.30.26	material elétrico e eletrônico				1.056,62	
3.3.90.30.99	outros materiais de consumo				136,20	
3.3.90.36.00	Outros Serviços de Terceiros (Pessoa Física)				25.909,04	
3.3.90.36.15	locação de imóveis				25.909,04	
3.3.90.39.00	Outros Serviços de Terceiros (Pessoa Jurídica)				9.914,00	
3.3.90.39.01	assinatura de periódicos e anuidades				270,00	
3.3.90.39.16	manutenção e conservação de bens imóveis				675,00	
3.3.90.39.43	serviços de energia elétrica				3.360,29	
3.3.90.39.58	serviços de telecomunicações				258,71	
3.3.90.39.59	serviços de áudio, vídeo e foto				5.350,00	
3.3.90.46.00	Auxílio Alimentação				8.546,00	
3.3.90.46.01	auxilio-alimentação em pecúnia				8.546,00	
4.4.70.00.00	Transferências a Instituições Multigovernamentais	0,00	0,00	0,00	0,00	0,00
4.4.90.00.00	Aplicações Diretas	0,00	0,00	0,00	0,00	0,00
10003.28	Encargos Especiais	168.693,56	0,00	168.693,56	162.528,47	6.165,09
10003.28.392	Difusão Cultural	168.693,56	0,00	168.693,56	162.528,47	6.165,09
10003.28.392.09.000006	PAGTO. INATIVOS DEPTO. CULT. À CARGO DO TES. MUNIC	168.693,56	0,00	168.693,56	162.528,47	6.165,09

Município de BRAÇO DO NORTE

Competência: 2017

Código	Títulos	Autorizada R\$			Despesa Realizada	Diferenças
		Créd. Orçam. e Suplemen.	Créd. Esp. e Extraord.	Total		
3.1.90.00.00	Aplicações Diretas	157.693,56	0,00	157.693,56	154.128,47	3.565,09
3.1.90.01.00	Aposentadorias, Reserva Remunerada e Reformas				154.128,47	
3.1.90.01.06	13º salário - pessoal civil				12.452,83	
3.1.90.01.01	proventos - pessoal civil				141.675,64	
3.3.90.00.00	Aplicações Diretas	11.000,00	0,00	11.000,00	8.400,00	2.600,00
3.3.90.46.00	Auxílio Alimentação				8.400,00	
3.3.90.46.01	auxilio-alimentação em pecúnia				8.400,00	
11001	SECRETARIA DA FAMÍLIA	744.933,64	0,00	744.933,64	732.619,19	12.314,45
11001.08	Assistência Social	744.933,64	0,00	744.933,64	732.619,19	12.314,45
11001.08.241	Assistência ao Idoso	112.412,64	0,00	112.412,64	109.010,15	3.402,49
11001.08.241.02.000035	MANUTENÇÃO DE ASSISTÊNCIA AO IDOSO	112.412,64	0,00	112.412,64	109.010,15	3.402,49
3.1.90.00.00	Aplicações Diretas	0,00	0,00	0,00	0,00	0,00
3.3.50.00.00	Transferências a Instituições Privadas sem Fins Lucrativos	0,00	0,00	0,00	0,00	0,00
3.3.90.00.00	Aplicações Diretas	112.412,64	0,00	112.412,64	109.010,15	3.402,49
3.3.90.30.00	Material de Consumo				37.325,39	
3.3.90.30.04	gás engarrafado				260,00	
3.3.90.30.07	gêneros de alimentação				13.637,39	
3.3.90.30.22	material de limpeza e produção de higienização				1.222,08	
3.3.90.30.23	uniformes, tecidos e aviamentos				6.876,00	
3.3.90.30.24	material para manutenção de bens imóveis				841,74	
3.3.90.30.25	material para manutenção de bens móveis				80,00	
3.3.90.30.99	outros materiais de consumo				14.408,18	
3.3.90.33.00	Passagens e Despesas com Locomoção				150,00	
3.3.90.33.99	outras despesas com locomoção				150,00	
3.3.90.39.00	Outros Serviços de Terceiros (Pessoa Jurídica)				71.534,76	
3.3.90.39.16	manutenção e conservação de bens imóveis				1.274,41	
3.3.90.39.17	manutenção e conservação de máquinas e equipamentos				50,00	

Município de BRAÇO DO NORTE

Competência: 2017

Código	Títulos	Autorizada R\$			Despesa Realizada	Diferenças
		Créd. Orçam. e Suplemen.	Créd. Esp. e Extraord.	Total		
3.3.90.39.23	festividades e homenagens				3.000,00	
3.3.90.39.27	locação de veículos para locomoção				2.613,60	
3.3.90.39.41	fornecimento de alimentação				11.830,00	
3.3.90.39.43	serviços de energia elétrica				4.886,76	
3.3.90.39.44	serviços de água e esgoto				13.226,34	
3.3.90.39.58	serviços de telecomunicações				815,00	
3.3.90.39.59	serviços de áudio, vídeo e foto				28.800,00	
3.3.90.39.77	vigilância ostensiva/monitorada				2.613,00	
3.3.90.39.78	limpeza e conservação				2.425,65	
11001.08.244	Assistência Comunitária	632.521,00	0,00	632.521,00	623.609,04	8.911,96
11001.08.244.02.000036	MANUTENÇÃO DAS AÇÕES DE ASSISTÊNCIA SOCIAL	632.521,00	0,00	632.521,00	623.609,04	8.911,96
3.1.90.00.00	Aplicações Diretas	420.049,36	0,00	420.049,36	419.844,82	204,54
3.1.90.11.00	Vencimentos e Vantagens Fixas (Pessoal Civil)				327.802,00	
3.1.90.11.00	vencimentos e vantagens fixas (pessoal civil)				327.802,00	
3.1.90.13.00	Obrigações Patronais				91.615,56	
3.1.90.13.01	FGTS				24.928,21	
3.1.90.13.02	contribuições previdenciárias – INSS				66.687,35	
3.1.90.16.00	Outras Despesas Variáveis (Pessoal Civil)				427,26	
3.1.90.16.44	serviços extraordinários				427,26	
3.3.50.00.00	Transferências a Instituições Privadas sem Fins Lucrativos	0,00	0,00	0,00	0,00	0,00
3.3.90.00.00	Aplicações Diretas	211.371,64	0,00	211.371,64	202.666,42	8.705,22
3.3.90.30.00	Material de Consumo				86.600,07	
3.3.90.30.01	combustíveis e lubrificantes automotivos				2.490,67	
3.3.90.30.04	gás engarrafado				258,00	
3.3.90.30.07	gêneros de alimentação				5.369,42	
3.3.90.30.22	material de limpeza e produção de higienização				377,50	
3.3.90.30.23	uniformes, tecidos e aviamentos				65.735,41	

Município de BRAÇO DO NORTE

Competência: 2017

Código	Títulos	Autorizada R\$			Despesa Realizada	Diferenças
		Créd. Orçam. e Suplemen.	Créd. Esp. e Extraord.	Total		
3.3.90.30.24	material para manutenção de bens imóveis				2.114,00	
3.3.90.30.25	material para manutenção de bens móveis				280,49	
3.3.90.30.26	material elétrico e eletrônico				2.994,04	
3.3.90.30.28	material de proteção e segurança				222,00	
3.3.90.30.39	material para manutenção de veículos				44,00	
3.3.90.30.99	outros materiais de consumo				6.714,54	
3.3.90.32.00	Material, Bens ou Serviço para Distribuição Gratuita				22.168,70	
3.3.90.32.03	gêneros alimentícios				600,00	
3.3.90.32.99	outros materiais de distribuição gratuita				21.568,70	
3.3.90.33.00	Passagens e Despesas com Locomoção				6.658,40	
3.3.90.33.99	outras despesas com locomoção				6.658,40	
3.3.90.36.00	Outros Serviços de Terceiros (Pessoa Física)				11.200,00	
3.3.90.36.15	locação de imóveis				11.200,00	
3.3.90.39.00	Outros Serviços de Terceiros (Pessoa Jurídica)				51.484,25	
3.3.90.39.10	locação de imóveis				27.688,68	
3.3.90.39.15	limpeza de veículos				119,77	
3.3.90.39.16	manutenção e conservação de bens imóveis				2.925,00	
3.3.90.39.17	manutenção e conservação de máquinas e equipamentos				540,00	
3.3.90.39.19	manutenção e conservação de veículos				1.875,89	
3.3.90.39.43	serviços de energia elétrica				8.929,51	
3.3.90.39.44	serviços de água e esgoto				7.063,24	
3.3.90.39.58	serviços de telecomunicações				146,56	
3.3.90.39.69	seguros em geral				67,84	
3.3.90.39.78	limpeza e conservação				2.127,76	
3.3.90.46.00	Auxílio Alimentação				23.355,00	
3.3.90.46.01	auxilio-alimentação em pecúnia				23.355,00	
3.3.90.48.00	Outros Auxílios Financeiros a Pessoas Físicas				1.200,00	

Município de BRAÇO DO NORTE

Competência: 2017

Código	Títulos	Autorizada R\$			Despesa Realizada	Diferenças
		Créd. Orçam. e Suplemen.	Créd. Esp. e Extraord.	Total		
3.3.90.48.01	auxilio financeiro a pessoas físicas				1.200,00	
4.4.90.00.00	Aplicações Diretas	1.100,00	0,00	1.100,00	1.097,80	2,20
4.4.90.52.00	Equipamentos e Material Permanente				1.097,80	
4.4.90.52.35	equipamentos de processamento de dados				597,80	
4.4.90.52.42	mobiliário em geral				500,00	
12001	DEPARTAMENTO DE URBANISMO	10.255.141,70	0,00	10.255.141,70	7.770.773,67	2.484.368,03
12001.06	Segurança Pública	39.948,98	0,00	39.948,98	33.646,62	6.302,36
12001.06.182	Defesa Civil	39.948,98	0,00	39.948,98	33.646,62	6.302,36
12001.06.182.02.000038	MANUTENÇÃO DAS AÇÕES DE DEFESA CONTRA SINISTROS	39.948,98	0,00	39.948,98	33.646,62	6.302,36
3.1.90.00.00	Aplicações Diretas	37.133,98	0,00	37.133,98	30.831,62	6.302,36
3.1.90.11.00	Vencimentos e Vantagens Fixas (Pessoal Civil)				25.616,35	
3.1.90.11.00	vencimentos e vantagens fixas (pessoal civil)				25.616,35	
3.1.90.13.00	Obrigações Patronais				5.215,27	
3.1.90.13.02	contribuições previdenciárias – INSS				5.215,27	
3.3.90.00.00	Aplicações Diretas	2.815,00	0,00	2.815,00	2.815,00	0,00
3.3.90.46.00	Auxílio Alimentação				2.315,00	
3.3.90.46.01	auxilio-alimentação em pecúnia				2.315,00	
3.3.90.48.00	Outros Auxílios Financeiros a Pessoas Físicas				500,00	
3.3.90.48.01	auxilio financeiro a pessoas físicas				500,00	
4.4.90.00.00	Aplicações Diretas	0,00	0,00	0,00	0,00	0,00
12001.15	Urbanismo	7.652.628,72	0,00	7.652.628,72	5.730.590,88	1.922.037,84
12001.15.451	Infra-Estrutura Urbana	3.416.800,78	0,00	3.416.800,78	1.537.121,81	1.879.678,97
12001.15.451.01.000007	ABERTURA, PAVIM. DE RUAS, PASSEIOS E PRAÇAS	2.501.800,78	0,00	2.501.800,78	1.438.621,81	1.063.178,97
4.4.90.00.00	Aplicações Diretas	2.501.800,78	0,00	2.501.800,78	1.438.621,81	1.063.178,97
4.4.90.51.00	Obras e Instalações				1.438.621,81	
4.4.90.51.99	outras obras e instalações				1.438.621,81	
12001.15.451.01.000016	CONSTRUÇÃO DE PONTE	915.000,00	0,00	915.000,00	98.500,00	816.500,00

Município de BRAÇO DO NORTE

Competência: 2017

Código	Títulos	Autorizada R\$			Despesa Realizada	Diferenças
		Créd. Orçam. e Suplemen.	Créd. Esp. e Extraord.	Total		
4.4.90.00.00	Aplicações Diretas	915.000,00	0,00	915.000,00	98.500,00	816.500,00
4.4.90.51.00	Obras e Instalações				98.500,00	
4.4.90.51.99	outras obras e instalações				98.500,00	
12001.15.452	Serviços Urbanos	4.235.827,94	0,00	4.235.827,94	4.193.469,07	42.358,87
12001.15.452.02.000039	MANUTENÇÃO DOS SERVIÇOS URBANOS	2.438.627,94	0,00	2.438.627,94	2.433.215,80	5.412,14
3.1.90.00.00	Aplicações Diretas	1.125.379,38	0,00	1.125.379,38	1.125.379,38	0,00
3.1.90.11.00	Vencimentos e Vantagens Fixas (Pessoal Civil)				859.317,68	
3.1.90.11.00	vencimentos e vantagens fixas (pessoal civil)				859.317,68	
3.1.90.13.00	Obrigações Patronais				244.815,34	
3.1.90.13.01	FGTS				63.095,54	
3.1.90.13.02	contribuições previdenciárias – INSS				181.719,80	
3.1.90.16.00	Outras Despesas Variáveis (Pessoal Civil)				16.585,36	
3.1.90.16.44	serviços extraordinários				16.585,36	
3.1.90.34.00	Outras Despesas de Pessoal Decorrentes de Contratos de Terceirização				4.661,00	
3.1.90.34.01	substituição de mão-de-obra (LRF, art. 18, §1º)				4.661,00	
3.3.90.00.00	Aplicações Diretas	1.312.435,09	0,00	1.312.435,09	1.307.022,95	5.412,14
3.3.90.30.00	Material de Consumo				490.361,32	
3.3.90.30.01	combustíveis e lubrificantes automotivos				104.071,83	
3.3.90.30.04	gás engarrafado				260,00	
3.3.90.30.07	gêneros de alimentação				1.038,40	
3.3.90.30.16	material de expediente				213,25	
3.3.90.30.21	material de copa e cozinha				116,50	
3.3.90.30.22	material de limpeza e produção de higienização				9.071,17	
3.3.90.30.24	material para manutenção de bens imóveis				42.649,73	
3.3.90.30.25	material para manutenção de bens móveis				689,48	
3.3.90.30.26	material elétrico e eletrônico				1.454,41	
3.3.90.30.28	material de proteção e segurança				550,00	

Município de BRAÇO DO NORTE

Competência: 2017

Código	Títulos	Autorizada R\$			Despesa Realizada	Diferenças
		Créd. Orçam. e Suplemen.	Créd. Esp. e Extraord.	Total		
3.3.90.30.39	material para manutenção de veículos				13.568,85	
3.3.90.30.44	material de sinalização visual e afins				838,00	
3.3.90.30.51	materiais para conservação e manutenção de bens de uso comum do povo				283.915,87	
3.3.90.30.99	outros materiais de consumo				31.923,83	
3.3.90.36.00	Outros Serviços de Terceiros (Pessoa Física)				19.063,04	
3.3.90.36.07	estagiários				15.563,04	
3.3.90.36.15	locação de imóveis				3.500,00	
3.3.90.39.00	Outros Serviços de Terceiros (Pessoa Jurídica)				741.960,11	
3.3.90.39.01	assinatura de periódicos e anuidades				1.198,80	
3.3.90.39.16	manutenção e conservação de bens imóveis				30.200,00	
3.3.90.39.17	manutenção e conservação de máquinas e equipamentos				1.460,00	
3.3.90.39.19	manutenção e conservação de veículos				3.297,78	
3.3.90.39.21	manutenção e conservação de estradas e vias				92.281,26	
3.3.90.39.24	serviços de confecção, manutenção e instalação de sinalização visual e afins				540,00	
3.3.90.39.28	coleta de lixo e demais resíduos				53.200,50	
3.3.90.39.43	serviços de energia elétrica				46.739,30	
3.3.90.39.44	serviços de água e esgoto				19.214,95	
3.3.90.39.58	serviços de telecomunicações				256,05	
3.3.90.39.69	seguros em geral				418,92	
3.3.90.39.78	limpeza e conservação				65.594,00	
3.3.90.39.99	outros serviços de terceiros – pessoa jurídica				427.558,55	
3.3.90.46.00	Auxílio Alimentação				55.438,48	
3.3.90.46.01	auxilio-alimentação em pecúnia				55.438,48	
3.3.90.48.00	Outros Auxílios Financeiros a Pessoas Físicas				200,00	
3.3.90.48.01	auxilio financeiro a pessoas físicas				200,00	
4.4.90.00.00	Aplicações Diretas	813,47	0,00	813,47	813,47	0,00
4.4.90.52.00	Equipamentos e Material Permanente				813,47	

Município de BRAÇO DO NORTE

Competência: 2017

Código	Títulos	Autorizada R\$			Despesa Realizada	Diferenças
		Créd. Orçam. e Suplemen.	Créd. Esp. e Extraord.	Total		
4.4.90.52.34	máquinas, utensílios e equipamentos diversos				500,00	
4.4.90.52.38	máquinas, ferramentas e utensílios de oficina				313,47	
12001.15.452.02.000060	MANUTENÇÃO DA ILUMINAÇÃO PÚBLICA	1.797.200,00	0,00	1.797.200,00	1.760.253,27	36.946,73
3.3.90.00.00	Aplicações Diretas	1.797.200,00	0,00	1.797.200,00	1.760.253,27	36.946,73
3.3.90.30.00	Material de Consumo				345.658,70	
3.3.90.30.24	material para manutenção de bens imóveis				650,11	
3.3.90.30.26	material elétrico e eletrônico				345.008,59	
3.3.90.39.00	Outros Serviços de Terceiros (Pessoa Jurídica)				1.414.594,57	
3.3.90.39.43	serviços de energia elétrica				1.414.594,57	
4.4.90.00.00	Aplicações Diretas	0,00	0,00	0,00	0,00	0,00
12001.15.453	Transportes Coletivos Urbanos	0,00	0,00	0,00	0,00	0,00
12001.15.453.01.000010	CONSTRUÇÃO DA RODOVIÁRIA MUNICIPAL	0,00	0,00	0,00	0,00	0,00
4.4.90.00.00	Aplicações Diretas	0,00	0,00	0,00	0,00	0,00
12001.17	Saneamento	469.400,00	0,00	469.400,00	134.593,30	334.806,70
12001.17.512	Saneamento Básico Urbano	469.400,00	0,00	469.400,00	134.593,30	334.806,70
12001.17.512.01.000008	CONSTRUÇÃO DA REDE DE ESGOTO PLUVIAL	353.000,00	0,00	353.000,00	36.643,90	316.356,10
4.4.90.00.00	Aplicações Diretas	353.000,00	0,00	353.000,00	36.643,90	316.356,10
4.4.90.51.00	Obras e Instalações				36.643,90	
4.4.90.51.99	outras obras e instalações				36.643,90	
12001.17.512.02.000040	MANUTENÇÃO E CONSERVAÇÃO DA REDE DE ESGOTO PLUVIAL	116.400,00	0,00	116.400,00	97.949,40	18.450,60
3.3.90.00.00	Aplicações Diretas	116.400,00	0,00	116.400,00	97.949,40	18.450,60
3.3.90.30.00	Material de Consumo				94.406,90	
3.3.90.30.51	materiais para conservação e manutenção de bens de uso comum do povo				94.406,90	
3.3.90.39.00	Outros Serviços de Terceiros (Pessoa Jurídica)				3.542,50	
3.3.90.39.78	limpeza e conservação				2.790,50	
3.3.90.39.99	outros serviços de terceiros – pessoa jurídica				752,00	
4.4.90.00.00	Aplicações Diretas	0,00	0,00	0,00	0,00	0,00

Município de BRAÇO DO NORTE

Competência: 2017

Código	Títulos	Autorizada R\$			Despesa Realizada	Diferenças
		Créd. Orçam. e Suplemen.	Créd. Esp. e Extraord.	Total		
12001.18	Gestão Ambiental	2.093.164,00	0,00	2.093.164,00	1.871.942,87	221.221,13
12001.18.541	Preservação e Conservação Ambiental	2.093.164,00	0,00	2.093.164,00	1.871.942,87	221.221,13
12001.18.541.02.000058	MANUTENÇÃO DA COLETA DE LIXO	2.093.164,00	0,00	2.093.164,00	1.871.942,87	221.221,13
3.1.90.00.00	Aplicações Diretas	0,00	0,00	0,00	0,00	0,00
3.3.90.00.00	Aplicações Diretas	2.093.164,00	0,00	2.093.164,00	1.871.942,87	221.221,13
3.3.90.39.00	Outros Serviços de Terceiros (Pessoa Jurídica)				1.871.942,87	
3.3.90.39.06	capatazia, estiva e pesagem				1.520,00	
3.3.90.39.28	coleta de lixo e demais resíduos				1.870.422,87	
12003	DEPARTAMENTO DE TRÂNSITO	640.563,21	250.000,00	890.563,21	606.572,37	283.990,84
12003.06	Segurança Pública	640.563,21	250.000,00	890.563,21	606.572,37	283.990,84
12003.06.181	Policimento	640.563,21	250.000,00	890.563,21	606.572,37	283.990,84
12003.06.181.02.000037	MANUTENÇÃO DA SEGURANÇA PÚBLICA	640.563,21	250.000,00	890.563,21	606.572,37	283.990,84
3.1.90.00.00	Aplicações Diretas	0,00	0,00	0,00	0,00	0,00
3.3.30.00.00	Transferências a Estados e ao Distrito Federal	0,00	250.000,00	250.000,00	135.055,98	114.944,02
3.3.30.81.00	Distribuição Constitucional ou Legal de Receitas				135.055,98	
3.3.30.81.07	participação do estado – Multas de Trânsito				135.055,98	
3.3.90.00.00	Aplicações Diretas	543.564,21	0,00	543.564,21	378.449,39	165.114,82
3.3.90.30.00	Material de Consumo				78.906,49	
3.3.90.30.01	combustíveis e lubrificantes automotivos				622,36	
3.3.90.30.04	gás engarrafado				108,00	
3.3.90.30.07	gêneros de alimentação				3.950,91	
3.3.90.30.15	material para festividades e homenagens				1.264,38	
3.3.90.30.16	material de expediente				7.593,41	
3.3.90.30.17	material de processamento de dados				4.424,00	
3.3.90.30.22	material de limpeza e produção de higienização				593,00	
3.3.90.30.23	uniformes, tecidos e aviamentos				3.607,21	
3.3.90.30.24	material para manutenção de bens imóveis				8.853,64	

Município de BRAÇO DO NORTE

Competência: 2017

Código	Títulos	Autorizada R\$			Despesa Realizada	Diferenças
		Créd. Orçam. e Suplemen.	Créd. Esp. e Extraord.	Total		
3.3.90.30.25	material para manutenção de bens móveis				932,58	
3.3.90.30.26	material elétrico e eletrônico				1.540,46	
3.3.90.30.27	material de manobra e patrulhamento				26,00	
3.3.90.30.28	material de proteção e segurança				1.025,01	
3.3.90.30.39	material para manutenção de veículos				24.872,74	
3.3.90.30.44	material de sinalização visual e afins				568,01	
3.3.90.30.99	outros materiais de consumo				18.924,78	
3.3.90.36.00	Outros Serviços de Terceiros (Pessoa Física)				32.174,76	
3.3.90.36.06	serviços técnicos profissionais				2.109,36	
3.3.90.36.22	manutenção e conservação de bens imóveis				760,00	
3.3.90.36.25	serviços de limpeza e conservação				480,00	
3.3.90.36.99	outros serviços de terceiros – pessoa física				28.825,40	
3.3.90.39.00	Outros Serviços de Terceiros (Pessoa Jurídica)				267.368,14	
3.3.90.39.05	serviços técnicos profissionais				270,00	
3.3.90.39.16	manutenção e conservação de bens imóveis				26.908,00	
3.3.90.39.17	manutenção e conservação de máquinas e equipamentos				1.500,00	
3.3.90.39.19	manutenção e conservação de veículos				10.793,50	
3.3.90.39.23	festividades e homenagens				1.050,00	
3.3.90.39.24	serviços de confecção, manutenção e instalação de sinalização visual e afins				163.211,33	
3.3.90.39.43	serviços de energia elétrica				2.029,10	
3.3.90.39.57	serviços de processamento de dados				100,00	
3.3.90.39.59	serviços de áudio, vídeo e foto				460,00	
3.3.90.39.61	serviços de socorro e salvamento				450,00	
3.3.90.39.63	serviços gráficos e editoriais				2.468,02	
3.3.90.39.78	limpeza e conservação				425,00	
3.3.90.39.90	serviços de publicidade legal				0,00	
3.3.90.39.95	manutenção e conservação de equipamentos de processamento de dados				0,00	

Município de BRAÇO DO NORTE

Competência: 2017

Código	Títulos	Autorizada R\$			Despesa Realizada	Diferenças
		Créd. Orçam. e Suplemen.	Créd. Esp. e Extraord.	Total		
3.3.90.39.99	outros serviços de terceiros – pessoa jurídica				57.703,19	
4.4.90.00.00	Aplicações Diretas	96.999,00	0,00	96.999,00	93.067,00	3.932,00
4.4.90.52.00	Equipamentos e Material Permanente				93.067,00	
4.4.90.52.06	aparelhos e equipamentos de comunicação				480,00	
4.4.90.52.12	aparelhos e utensílios domésticos				2.550,00	
4.4.90.52.24	equipamentos de proteção, segurança e socorro				14.465,00	
4.4.90.52.35	equipamentos de processamento de dados				13.329,00	
4.4.90.52.42	mobiliário em geral				6.943,00	
4.4.90.52.52	veículos de tração mecânica				55.300,00	
12004	DEPARTAMENTO DO INTERIOR	4.259.009,86	0,00	4.259.009,86	2.407.182,08	1.851.827,78
12004.26	Transporte	4.259.009,86	0,00	4.259.009,86	2.407.182,08	1.851.827,78
12004.26.782	Transporte Rodoviário	4.259.009,86	0,00	4.259.009,86	2.407.182,08	1.851.827,78
12004.26.782.01.000009	ABERTURA ESTR. VICINAIS E CONSTR. PONTES E BUEIROS	318.085,50	0,00	318.085,50	2.145,00	315.940,50
4.4.90.00.00	Aplicações Diretas	318.085,50	0,00	318.085,50	2.145,00	315.940,50
4.4.90.51.00	Obras e Instalações				2.145,00	
4.4.90.51.99	outras obras e instalações				2.145,00	
12004.26.782.02.000041	CONSERVAÇÃO DAS ESTRADAS VICINAIS	3.940.924,36	0,00	3.940.924,36	2.405.037,08	1.535.887,28
3.1.90.00.00	Aplicações Diretas	794.199,19	0,00	794.199,19	794.199,19	0,00
3.1.90.11.00	Vencimentos e Vantagens Fixas (Pessoal Civil)				601.844,71	
3.1.90.11.00	vencimentos e vantagens fixas (pessoal civil)				601.844,71	
3.1.90.13.00	Obrigações Patronais				181.179,29	
3.1.90.13.01	FGTS				33.800,11	
3.1.90.13.02	contribuições previdenciárias – INSS				147.379,18	
3.1.90.16.00	Outras Despesas Variáveis (Pessoal Civil)				11.175,19	
3.1.90.16.44	serviços extraordinários				11.175,19	
3.3.90.00.00	Aplicações Diretas	1.765.594,66	0,00	1.765.594,66	1.610.837,89	154.756,77
3.3.90.30.00	Material de Consumo				1.241.978,57	

Município de BRAÇO DO NORTE

Competência: 2017

Código	Títulos	Autorizada R\$			Despesa Realizada	Diferenças
		Créd. Orçam. e Suplemen.	Créd. Esp. e Extraord.	Total		
3.3.90.30.01	combustíveis e lubrificantes automotivos				475.494,49	
3.3.90.30.07	gêneros de alimentação				6.005,00	
3.3.90.30.11	material químico				106,00	
3.3.90.30.22	material de limpeza e produção de higienização				1.082,00	
3.3.90.30.24	material para manutenção de bens imóveis				32.378,60	
3.3.90.30.25	material para manutenção de bens móveis				1.609,00	
3.3.90.30.28	material de proteção e segurança				20,00	
3.3.90.30.39	material para manutenção de veículos				607.463,12	
3.3.90.30.51	materiais para conservação e manutenção de bens de uso comum do povo				116.478,56	
3.3.90.30.99	outros materiais de consumo				1.341,80	
3.3.90.33.00	Passagens e Despesas com Locomoção				198,00	
3.3.90.33.99	outras despesas com locomoção				198,00	
3.3.90.36.00	Outros Serviços de Terceiros (Pessoa Física)				60.370,00	
3.3.90.36.15	locação de imóveis				60.370,00	
3.3.90.39.00	Outros Serviços de Terceiros (Pessoa Jurídica)				284.569,32	
3.3.90.39.15	limpeza de veículos				139,84	
3.3.90.39.16	manutenção e conservação de bens imóveis				2.073,10	
3.3.90.39.17	manutenção e conservação de máquinas e equipamentos				0,00	
3.3.90.39.19	manutenção e conservação de veículos				171.248,45	
3.3.90.39.21	manutenção e conservação de estradas e vias				107.172,00	
3.3.90.39.41	fornecimento de alimentação				2.015,00	
3.3.90.39.69	seguros em geral				424,86	
3.3.90.39.99	outros serviços de terceiros – pessoa jurídica				1.496,07	
3.3.90.46.00	Auxílio Alimentação				23.372,00	
3.3.90.46.01	auxilio-alimentação em pecúnia				23.372,00	
3.3.90.48.00	Outros Auxílios Financeiros a Pessoas Físicas				350,00	
3.3.90.48.01	auxilio financeiro a pessoas físicas				350,00	

Município de BRAÇO DO NORTE

Competência: 2017

Código	Títulos	Autorizada R\$			Despesa Realizada	Diferenças
		Créd. Orçam. e Suplemen.	Créd. Esp. e Extraord.	Total		
4.4.90.00.00	Aplicações Diretas	1.381.130,51	0,00	1.381.130,51	0,00	1.381.130,51
18001	DEPARTAMENTO DE DEFESA CIVIL	1.740,00	0,00	1.740,00	770,00	970,00
18001.06	Segurança Pública	1.740,00	0,00	1.740,00	770,00	970,00
18001.06.182	Defesa Civil	1.740,00	0,00	1.740,00	770,00	970,00
18001.06.182.02.000064	MANUTENÇÃO DA DEFESA CIVIL	1.740,00	0,00	1.740,00	770,00	970,00
3.1.90.00.00	Aplicações Diretas	970,00	0,00	970,00	0,00	970,00
3.3.90.00.00	Aplicações Diretas	770,00	0,00	770,00	770,00	0,00
3.3.90.33.00	Passagens e Despesas com Locomoção				770,00	
3.3.90.33.99	outras despesas com locomoção				770,00	
4.4.90.00.00	Aplicações Diretas	0,00	0,00	0,00	0,00	0,00
	Total da Unidade Gestora	60.487.200,16	455.996,65	60.943.196,81	53.298.593,03	7.644.603,78

Unidade Gestora: FUNDAÇÃO MUNICIPAL DO MEIO AMBIENTE DE BRAÇO DO NORTE

Código	Títulos	Autorizada R\$			Despesa Realizada	Diferenças
		Créd. Orçam. e Suplemen.	Créd. Esp. e Extraord.	Total		
17001	FUNDAÇÃO DO MEIO AMBIENTE	1.153.516,66	2.706,60	1.156.223,26	541.075,82	615.147,44
17001.18	Gestão Ambiental	1.148.216,66	2.706,60	1.150.923,26	541.075,82	609.847,44
17001.18.541	Preservação e Conservação Ambiental	1.148.216,66	2.706,60	1.150.923,26	541.075,82	609.847,44
17001.18.541.01.000015	IMPLANTAÇÃO E MANUTENÇÃO DAS POLÍTICAS AMBIENTAIS	501.507,90	0,00	501.507,90	507,90	501.000,00
3.3.90.00.00	Aplicações Diretas	5.207,90	0,00	5.207,90	507,90	4.700,00
3.3.90.30.00	Material de Consumo				507,90	
3.3.90.30.17	material de processamento de dados				380,00	
3.3.90.30.44	material de sinalização visual e afins				70,00	
3.3.90.30.99	outros materiais de consumo				57,90	
4.4.90.00.00	Aplicações Diretas	496.300,00	0,00	496.300,00	0,00	496.300,00
17001.18.541.02.000062	MANUTENÇÃO DA FUNDAÇÃO DO MEIO AMBIENTE	646.708,76	2.706,60	649.415,36	540.567,92	108.847,44
3.1.90.00.00	Aplicações Diretas	515.182,42	0,00	515.182,42	410.182,44	104.999,98
3.1.90.11.00	Vencimentos e Vantagens Fixas (Pessoal Civil)				323.399,91	

Município de BRAÇO DO NORTE

Competência: 2017

Código	Títulos	Autorizada R\$			Despesa Realizada	Diferenças
		Créd. Orçam. e Suplemen.	Créd. Esp. e Extraord.	Total		
3.1.90.11.00	vencimentos e vantagens fixas (pessoal civil)				323.399,91	
3.1.90.13.00	Obrigações Patronais				86.782,53	
3.1.90.13.01	FGTS				17.278,38	
3.1.90.13.02	contribuições previdenciárias – INSS				69.504,15	
3.3.90.00.00	Aplicações Diretas	126.075,34	2.706,60	128.781,94	124.934,81	3.847,13
3.3.90.30.00	Material de Consumo				24.983,31	
3.3.90.30.01	combustíveis e lubrificantes automotivos				2.601,95	
3.3.90.30.04	gás engarrafado				48,00	
3.3.90.30.07	gêneros de alimentação				1.643,93	
3.3.90.30.16	material de expediente				1.798,52	
3.3.90.30.17	material de processamento de dados				4.166,00	
3.3.90.30.19	material de acondicionamento e embalagem				59,40	
3.3.90.30.21	material de copa e cozinha				116,50	
3.3.90.30.22	material de limpeza e produção de higienização				324,72	
3.3.90.30.23	uniformes, tecidos e aviamentos				480,00	
3.3.90.30.24	material para manutenção de bens imóveis				2.130,00	
3.3.90.30.25	material para manutenção de bens móveis				108,00	
3.3.90.30.26	material elétrico e eletrônico				1.153,45	
3.3.90.30.28	material de proteção e segurança				118,00	
3.3.90.30.31	sementes, mudas de plantas e insumos				2.458,10	
3.3.90.30.39	material para manutenção de veículos				2.064,00	
3.3.90.30.44	material de sinalização visual e afins				150,00	
3.3.90.30.99	outros materiais de consumo				5.562,74	
3.3.90.32.00	Material, Bens ou Serviço para Distribuição Gratuita				2.706,60	
3.3.90.32.03	gêneros alimentícios				330,00	
3.3.90.32.99	outros materiais de distribuição gratuita				2.376,60	
3.3.90.33.00	Passagens e Despesas com Locomoção				3.624,74	

Município de BRAÇO DO NORTE

Competência: 2017

Código	Títulos	Autorizada R\$			Despesa Realizada	Diferenças
		Créd. Orçam. e Suplemen.	Créd. Esp. e Extraord.	Total		
3.3.90.33.99	outras despesas com locomoção				3.624,74	
3.3.90.36.00	Outros Serviços de Terceiros (Pessoa Física)				21.176,61	
3.3.90.36.07	estagiários				5.791,61	
3.3.90.36.15	locação de imóveis				14.949,00	
3.3.90.36.99	outros serviços de terceiros – pessoa física				436,00	
3.3.90.39.00	Outros Serviços de Terceiros (Pessoa Jurídica)				48.041,60	
3.3.90.39.01	assinatura de periódicos e anuidades				540,00	
3.3.90.39.05	serviços técnicos profissionais				5.330,00	
3.3.90.39.11	locação de softwares				21.045,52	
3.3.90.39.15	limpeza de veículos				209,75	
3.3.90.39.16	manutenção e conservação de bens imóveis				1.335,00	
3.3.90.39.17	manutenção e conservação de máquinas e equipamentos				1.800,59	
3.3.90.39.19	manutenção e conservação de veículos				1.046,64	
3.3.90.39.24	serviços de confecção, manutenção e instalação de sinalização visual e afins				350,00	
3.3.90.39.25	serviços de instalação de máquinas, equipamentos e afins				60,00	
3.3.90.39.43	serviços de energia elétrica				4.678,90	
3.3.90.39.51	serviços de análises e pesquisas científicas				424,32	
3.3.90.39.59	serviços de áudio, vídeo e foto				1.064,00	
3.3.90.39.63	serviços gráficos e editoriais				3.750,01	
3.3.90.39.69	seguros em geral				68,10	
3.3.90.39.74	frete e transportes de encomendas				85,93	
3.3.90.39.81	serviços bancários				2.291,75	
3.3.90.39.88	serviços de publicidade e propaganda				950,00	
3.3.90.39.97	despesas de teleprocessamento				1.438,92	
3.3.90.39.99	outros serviços de terceiros – pessoa jurídica				1.572,17	
3.3.90.46.00	Auxílio Alimentação				17.780,00	
3.3.90.46.01	auxilio-alimentação em pecúnia				17.780,00	

Município de BRAÇO DO NORTE

Competência: 2017

Código	Títulos	Autorizada R\$			Despesa Realizada	Diferenças
		Créd. Orçam. e Suplemen.	Créd. Esp. e Extraord.	Total		
3.3.90.47.00	Obrigações Tributárias e Contributivas				1.273,49	
3.3.90.47.12	contribuição para o PIS/PASEP				1.273,49	
3.3.90.48.00	Outros Auxílios Financeiros a Pessoas Físicas				3.900,00	
3.3.90.48.01	auxilio financeiro a pessoas físicas				3.900,00	
3.3.90.92.00	Despesas de Exercícios Anteriores				1.448,46	
3.3.90.92.39	outros serviços de terceiros – pessoa jurídica				186,73	
3.3.90.92.99	outras despesas de exercícios anteriores				1.261,73	
4.4.90.00.00	Aplicações Diretas	5.451,00	0,00	5.451,00	5.450,67	0,33
4.4.90.52.00	Equipamentos e Material Permanente				5.450,67	
4.4.90.52.12	aparelhos e utensílios domésticos				3.500,00	
4.4.90.52.34	máquinas, utensílios e equipamentos diversos				441,67	
4.4.90.52.35	equipamentos de processamento de dados				1.079,00	
4.4.90.52.42	mobiliário em geral				430,00	
17001.99	Reserva Contingência	5.300,00	0,00	5.300,00	0,00	5.300,00
17001.99.999	Reserva Contingência	5.300,00	0,00	5.300,00	0,00	5.300,00
17001.99.999.09.000994	RESERVA DE CONTINGÊNCIA	5.300,00	0,00	5.300,00	0,00	5.300,00
9.9.99.00.00	A Definir (ou Res.Contingência)	5.300,00	0,00	5.300,00	0,00	5.300,00
	Total da Unidade Gestora	1.153.516,66	2.706,60	1.156.223,26	541.075,82	615.147,44

Unidade Gestora: Fundo Municipal de Assistência Social de Braço do Norte

Código	Títulos	Autorizada R\$			Despesa Realizada	Diferenças
		Créd. Orçam. e Suplemen.	Créd. Esp. e Extraord.	Total		
16001	FUNDO MUNICIPAL DE ASSISTÊNCIA SOCIAL	1.049.129,36	0,00	1.049.129,36	567.990,64	481.138,72
16001.08	Assistência Social	1.049.129,36	0,00	1.049.129,36	567.990,64	481.138,72
16001.08.243	Assistência à Criança e ao Adolescente	101.893,36	0,00	101.893,36	893,36	101.000,00
16001.08.243.02.000069	MANUTENÇÃO DO SERV. PROT. SOCIOEDUCATIVA MÉDIA COMPLEXIDADE	101.893,36	0,00	101.893,36	893,36	101.000,00
3.1.90.00.00	Aplicações Diretas	72.600,00	0,00	72.600,00	0,00	72.600,00

Município de BRAÇO DO NORTE

Competência: 2017

Código	Títulos	Autorizada R\$			Despesa Realizada	Diferenças
		Créd. Orçam. e Suplemen.	Créd. Esp. e Extraord.	Total		
3.3.90.00.00	Aplicações Diretas	28.793,36	0,00	28.793,36	893,36	27.900,00
3.3.90.30.00	Material de Consumo				893,36	
3.3.90.30.99	outros materiais de consumo				893,36	
4.4.90.00.00	Aplicações Diretas	500,00	0,00	500,00	0,00	500,00
16001.08.244	Assistência Comunitária	947.236,00	0,00	947.236,00	567.097,28	380.138,72
16001.08.244.02.000052	MANUTENÇÃO DA PROTEÇÃO SOCIAL ESPECIAL DE MÉDIA E ALTA COMPLEXIDADE	338.686,19	0,00	338.686,19	126.423,06	212.263,13
3.1.90.00.00	Aplicações Diretas	147.500,00	0,00	147.500,00	0,00	147.500,00
3.3.50.00.00	Transferências a Instituições Privadas sem Fins Lucrativos	17.800,00	0,00	17.800,00	12.405,60	5.394,40
3.3.50.43.00	Subvenções Sociais				12.405,60	
3.3.50.43.99	outras subvenções sociais				12.405,60	
3.3.90.00.00	Aplicações Diretas	165.186,19	0,00	165.186,19	112.653,44	52.532,75
3.3.90.30.00	Material de Consumo				20.906,13	
3.3.90.30.04	gás engarrafado				432,00	
3.3.90.30.07	gêneros de alimentação				1.986,71	
3.3.90.30.14	material educativo e esportivo				1.260,00	
3.3.90.30.17	material de processamento de dados				3.497,00	
3.3.90.30.22	material de limpeza e produção de higienização				58,50	
3.3.90.30.23	uniformes, tecidos e aviamentos				2.322,00	
3.3.90.30.24	material para manutenção de bens imóveis				1.819,18	
3.3.90.30.25	material para manutenção de bens móveis				155,00	
3.3.90.30.26	material elétrico e eletrônico				133,64	
3.3.90.30.30	material para comunicações				107,00	
3.3.90.30.39	material para manutenção de veículos				1.405,50	
3.3.90.30.99	outros materiais de consumo				7.729,60	
3.3.90.33.00	Passagens e Despesas com Locomoção				9.403,41	
3.3.90.33.99	outras despesas com locomoção				9.403,41	
3.3.90.36.00	Outros Serviços de Terceiros (Pessoa Física)				36.583,00	

Município de BRAÇO DO NORTE

Competência: 2017

Código	Títulos	Autorizada R\$			Despesa Realizada	Diferenças
		Créd. Orçam. e Suplemen.	Créd. Esp. e Extraord.	Total		
3.3.90.36.15	locação de imóveis				17.383,00	
3.3.90.36.99	outros serviços de terceiros – pessoa física				19.200,00	
3.3.90.39.00	Outros Serviços de Terceiros (Pessoa Jurídica)				45.760,90	
3.3.90.39.01	assinatura de periódicos e anuidades				540,00	
3.3.90.39.10	locação de imóveis				5.600,00	
3.3.90.39.16	manutenção e conservação de bens imóveis				120,00	
3.3.90.39.17	manutenção e conservação de máquinas e equipamentos				1.245,41	
3.3.90.39.19	manutenção e conservação de veículos				698,64	
3.3.90.39.25	serviços de instalação de máquinas, equipamentos e afins				110,00	
3.3.90.39.48	serviços de seleção e treinamento				1.410,00	
3.3.90.39.57	serviços de processamento de dados				35,00	
3.3.90.39.63	serviços gráficos e editoriais				1.920,00	
3.3.90.39.69	seguros em geral				1.769,58	
3.3.90.39.78	limpeza e conservação				2.755,41	
3.3.90.39.88	serviços de publicidade e propaganda				554,40	
3.3.90.39.99	outros serviços de terceiros – pessoa jurídica				29.002,46	
4.4.90.00.00	Aplicações Diretas	8.200,00	0,00	8.200,00	1.364,02	6.835,98
4.4.90.52.00	Equipamentos e Material Permanente				1.364,02	
4.4.90.52.04	aparelhos de medição e orientação				0,00	
4.4.90.52.33	equipamentos para áudio, vídeo e foto				766,22	
4.4.90.52.35	equipamentos de processamento de dados				597,80	
16001.08.244.02.000053	MANUTENÇÃO DA PROTEÇÃO SOCIAL BÁSICA	608.549,81	0,00	608.549,81	440.674,22	167.875,59
3.1.90.00.00	Aplicações Diretas	1.800,00	0,00	1.800,00	0,00	1.800,00
3.3.50.00.00	Transferências a Instituições Privadas sem Fins Lucrativos	0,00	0,00	0,00	0,00	0,00
3.3.90.00.00	Aplicações Diretas	604.160,81	0,00	604.160,81	438.687,42	165.473,39
3.3.90.30.00	Material de Consumo				133.300,81	
3.3.90.30.01	combustíveis e lubrificantes automotivos				19.117,05	

Município de BRAÇO DO NORTE

Competência: 2017

Código	Títulos	Autorizada R\$			Despesa Realizada	Diferenças
		Créd. Orçam. e Suplemen.	Créd. Esp. e Extraord.	Total		
3.3.90.30.04	gás engarrafado				636,00	
3.3.90.30.07	gêneros de alimentação				10.623,25	
3.3.90.30.16	material de expediente				1.836,90	
3.3.90.30.17	material de processamento de dados				4.994,50	
3.3.90.30.19	material de acondicionamento e embalagem				1.250,00	
3.3.90.30.21	material de copa e cozinha				559,00	
3.3.90.30.22	material de limpeza e produção de higienização				184,47	
3.3.90.30.24	material para manutenção de bens imóveis				15.544,38	
3.3.90.30.25	material para manutenção de bens móveis				6.887,29	
3.3.90.30.28	material de proteção e segurança				312,00	
3.3.90.30.30	material para comunicações				165,00	
3.3.90.30.31	sementes, mudas de plantas e insumos				60,00	
3.3.90.30.39	material para manutenção de veículos				3.282,00	
3.3.90.30.99	outros materiais de consumo				67.848,97	
3.3.90.32.00	Material, Bens ou Serviço para Distribuição Gratuita				132.875,00	
3.3.90.32.03	gêneros alimentícios				126.244,00	
3.3.90.32.99	outros materiais de distribuição gratuita				6.631,00	
3.3.90.33.00	Passagens e Despesas com Locomoção				2.885,85	
3.3.90.33.99	outras despesas com locomoção				2.885,85	
3.3.90.36.00	Outros Serviços de Terceiros (Pessoa Física)				4.679,79	
3.3.90.36.15	locação de imóveis				4.679,79	
3.3.90.39.00	Outros Serviços de Terceiros (Pessoa Jurídica)				161.591,72	
3.3.90.39.01	assinatura de periódicos e anuidades				1.080,00	
3.3.90.39.10	locação de imóveis				13.933,92	
3.3.90.39.11	locação de softwares				6.378,72	
3.3.90.39.12	locação de máquinas e equipamentos				324,00	
3.3.90.39.15	limpeza de veículos				1.157,60	

Município de BRAÇO DO NORTE

Competência: 2017

Código	Títulos	Autorizada R\$			Despesa Realizada	Diferenças
		Créd. Orçam. e Suplemen.	Créd. Esp. e Extraord.	Total		
3.3.90.39.16	manutenção e conservação de bens imóveis				2.090,00	
3.3.90.39.17	manutenção e conservação de máquinas e equipamentos				4.966,24	
3.3.90.39.19	manutenção e conservação de veículos				6.635,64	
3.3.90.39.43	serviços de energia elétrica				20.451,94	
3.3.90.39.44	serviços de água e esgoto				1.719,02	
3.3.90.39.46	serviços domésticos				126,00	
3.3.90.39.48	serviços de seleção e treinamento				1.400,00	
3.3.90.39.61	serviços de socorro e salvamento				20,00	
3.3.90.39.63	serviços gráficos e editoriais				5.035,80	
3.3.90.39.67	serviços funerários				14.681,00	
3.3.90.39.69	seguros em geral				292,50	
3.3.90.39.77	vigilância ostensiva/monitorada				3.555,00	
3.3.90.39.78	limpeza e conservação				1.451,14	
3.3.90.39.81	serviços bancários				2.977,80	
3.3.90.39.88	serviços de publicidade e propaganda				3.257,20	
3.3.90.39.97	despesas de teleprocessamento				8.707,20	
3.3.90.39.99	outros serviços de terceiros – pessoa jurídica				61.351,00	
3.3.90.92.00	Despesas de Exercícios Anteriores				3.354,25	
3.3.90.92.99	outras despesas de exercícios anteriores				3.354,25	
4.4.90.00.00	Aplicações Diretas	2.589,00	0,00	2.589,00	1.986,80	602,20
4.4.90.52.00	Equipamentos e Material Permanente				1.986,80	
4.4.90.52.04	aparelhos de medição e orientação				0,00	
4.4.90.52.35	equipamentos de processamento de dados				1.676,80	
4.4.90.52.99	outros equipamentos e material permanente				310,00	
	Total da Unidade Gestora	1.049.129,36	0,00	1.049.129,36	567.990,64	481.138,72

Município de BRAÇO DO NORTE

Competência: 2017

Código	Títulos	Autorizada R\$			Despesa Realizada	Diferenças
		Créd. Orçam. e Suplemen.	Créd. Esp. e Extraord.	Total		
20001	FUNDO MUNICIPAL DE HABITAÇÃO	1.705.000,00	0,00	1.705.000,00	0,00	1.705.000,00
20001.08	Assistência Social	1.704.000,00	0,00	1.704.000,00	0,00	1.704.000,00
20001.08.482	Habitação Urbana	1.704.000,00	0,00	1.704.000,00	0,00	1.704.000,00
20001.08.482.01.000017	CONSTRUÇÃO E MELHORIA DE CASAS POPULARES	1.504.000,00	0,00	1.504.000,00	0,00	1.504.000,00
4.4.90.00.00	Aplicações Diretas	1.504.000,00	0,00	1.504.000,00	0,00	1.504.000,00
20001.08.482.02.000068	REFORMA DE CASAS POPULARES	200.000,00	0,00	200.000,00	0,00	200.000,00
3.3.90.00.00	Aplicações Diretas	200.000,00	0,00	200.000,00	0,00	200.000,00
20001.99	Reserva Contingência	1.000,00	0,00	1.000,00	0,00	1.000,00
20001.99.999	Reserva Contingência	1.000,00	0,00	1.000,00	0,00	1.000,00
20001.99.999.09.0000993	RESERVA DE CONTINGÊNCIA	1.000,00	0,00	1.000,00	0,00	1.000,00
9.9.99.00.00	A Definir (ou Res.Contingência)	1.000,00	0,00	1.000,00	0,00	1.000,00
Total da Unidade Gestora		1.705.000,00	0,00	1.705.000,00	0,00	1.705.000,00

Unidade Gestora: FUNDO MUNICIPAL DE REEQUIPAMENTO DO CORPO DE BOMBEIROS DE BRAÇO DO NORTE

Código	Títulos	Autorizada R\$			Despesa Realizada	Diferenças
		Créd. Orçam. e Suplemen.	Créd. Esp. e Extraord.	Total		
13001	FUNDO DE REEQUIP. DO CORPO DE BOMBEIROS	167.100,00	0,00	167.100,00	118.363,35	48.736,65
13001.06	Segurança Pública	167.100,00	0,00	167.100,00	118.363,35	48.736,65
13001.06.182	Defesa Civil	167.100,00	0,00	167.100,00	118.363,35	48.736,65
13001.06.182.02.000046	MANUTENÇÃO DO CORPO DE BOMBEIROS	167.100,00	0,00	167.100,00	118.363,35	48.736,65
3.3.90.00.00	Aplicações Diretas	160.053,00	0,00	160.053,00	111.316,35	48.736,65
3.3.90.30.00	Material de Consumo				72.453,21	
3.3.90.30.01	combustíveis e lubrificantes automotivos				2.658,46	
3.3.90.30.04	gás engarrafado				1.495,00	
3.3.90.30.07	gêneros de alimentação				2.170,60	
3.3.90.30.14	material educativo e esportivo				624,00	
3.3.90.30.16	material de expediente				401,55	
3.3.90.30.17	material de processamento de dados				715,00	

Município de BRAÇO DO NORTE

Competência: 2017

Código	Títulos	Autorizada R\$			Despesa Realizada	Diferenças
		Créd. Orçam. e Suplemen.	Créd. Esp. e Extraord.	Total		
3.3.90.30.19	material de acondicionamento e embalagem				450,51	
3.3.90.30.20	material de cama, mesa e banho				34,10	
3.3.90.30.21	material de copa e cozinha				238,50	
3.3.90.30.22	material de limpeza e produção de higienização				2.125,72	
3.3.90.30.23	uniformes, tecidos e aviamentos				153,60	
3.3.90.30.24	material para manutenção de bens imóveis				2.611,40	
3.3.90.30.25	material para manutenção de bens móveis				1.490,64	
3.3.90.30.26	material elétrico e eletrônico				1.287,01	
3.3.90.30.28	material de proteção e segurança				1.800,00	
3.3.90.30.36	material hospitalar				5.451,55	
3.3.90.30.39	material para manutenção de veículos				31.317,31	
3.3.90.30.42	ferramentas				380,00	
3.3.90.30.44	material de sinalização visual e afins				200,00	
3.3.90.30.99	outros materiais de consumo				16.848,26	
3.3.90.32.00	Material, Bens ou Serviço para Distribuição Gratuita				1.120,00	
3.3.90.32.99	outros materiais de distribuição gratuita				1.120,00	
3.3.90.33.00	Passagens e Despesas com Locomoção				80,01	
3.3.90.33.99	outras despesas com locomoção				80,01	
3.3.90.39.00	Outros Serviços de Terceiros (Pessoa Jurídica)				36.732,55	
3.3.90.39.16	manutenção e conservação de bens imóveis				927,00	
3.3.90.39.17	manutenção e conservação de máquinas e equipamentos				2.251,00	
3.3.90.39.19	manutenção e conservação de veículos				11.843,04	
3.3.90.39.25	serviços de instalação de máquinas, equipamentos e afins				1.060,00	
3.3.90.39.28	coleta de lixo e demais resíduos				780,00	
3.3.90.39.46	serviços domésticos				905,00	
3.3.90.39.50	serviços médico-hospitalar, odontológico e laboratorial				565,00	
3.3.90.39.57	serviços de processamento de dados				50,00	

Município de BRAÇO DO NORTE

Competência: 2017

Código	Títulos	Autorizada R\$			Despesa Realizada	Diferenças
		Créd. Orçam. e Suplemen.	Créd. Esp. e Extraord.	Total		
3.3.90.39.58	serviços de telecomunicações				4.771,07	
3.3.90.39.63	serviços gráficos e editoriais				1.148,32	
3.3.90.39.78	limpeza e conservação				1.150,00	
3.3.90.39.81	serviços bancários				7.975,79	
3.3.90.39.83	serviços de cópias e reprodução de documentos				1.064,00	
3.3.90.39.90	serviços de publicidade legal				70,00	
3.3.90.39.97	despesas de teleprocessamento				847,98	
3.3.90.39.99	outros serviços de terceiros – pessoa jurídica				1.324,35	
3.3.90.92.00	Despesas de Exercícios Anteriores				930,58	
3.3.90.92.99	outras despesas de exercícios anteriores				930,58	
4.4.90.00.00	Aplicações Diretas	7.047,00	0,00	7.047,00	7.047,00	0,00
4.4.90.52.00	Equipamentos e Material Permanente				7.047,00	
4.4.90.52.35	equipamentos de processamento de dados				938,00	
4.4.90.52.42	mobiliário em geral				5.830,00	
4.4.90.52.99	outros equipamentos e material permanente				279,00	
95099	RESERVA DE CONTINGÊNCIA	199.600,00	0,00	199.600,00	0,00	199.600,00
95099.99	Reserva Contingência	199.600,00	0,00	199.600,00	0,00	199.600,00
95099.99.999	Reserva Contingência	199.600,00	0,00	199.600,00	0,00	199.600,00
95099.99.999.09.000995	RESERVA DE CONTINGÊNCIA	10.000,00	0,00	10.000,00	0,00	10.000,00
9.9.99.00.00	A Definir (ou Res.Contingência)	10.000,00	0,00	10.000,00	0,00	10.000,00
95099.99.999.09.000996	RESERVA DE CONTINGÊNCIA	15.000,00	0,00	15.000,00	0,00	15.000,00
9.9.99.00.00	A Definir (ou Res.Contingência)	15.000,00	0,00	15.000,00	0,00	15.000,00
95099.99.999.09.000997	RESERVA DE CONTINGÊNCIA	8.400,00	0,00	8.400,00	0,00	8.400,00
9.9.99.00.00	A Definir (ou Res.Contingência)	8.400,00	0,00	8.400,00	0,00	8.400,00
95099.99.999.09.000998	RESERVA DE CONTINGÊNCIA	5.200,00	0,00	5.200,00	0,00	5.200,00
9.9.99.00.00	A Definir (ou Res.Contingência)	5.200,00	0,00	5.200,00	0,00	5.200,00
95099.99.999.09.000999	RESERVA DE CONTINGÊNCIA	161.000,00	0,00	161.000,00	0,00	161.000,00

Município de BRAÇO DO NORTE

Competência: 2017

Código	Títulos	Autorizada R\$			Despesa Realizada	Diferenças
		Créd. Orçam. e Suplemen.	Créd. Esp. e Extraord.	Total		
9.9.99.00.00	A Definir (ou Res.Contingência)	161.000,00	0,00	161.000,00	0,00	161.000,00
	Total da Unidade Gestora	366.700,00	0,00	366.700,00	118.363,35	248.336,65

Unidade Gestora: Fundo Municipal de Saúde de Braço do Norte

Código	Títulos	Autorizada R\$			Despesa Realizada	Diferenças
		Créd. Orçam. e Suplemen.	Créd. Esp. e Extraord.	Total		
15001	MANUTENÇÃO DO SISTEMA ÚNICO DE SAÚDE	19.891.396,14	0,00	19.891.396,14	17.668.134,32	2.223.261,82
15001.10	Saúde	19.891.396,14	0,00	19.891.396,14	17.668.134,32	2.223.261,82
15001.10.122	Administração Geral	7.950.050,00	0,00	7.950.050,00	7.354.701,57	595.348,43
15001.10.122.02.000067	MANUTENÇÃO DA GESTÃO DO SUS	7.950.050,00	0,00	7.950.050,00	7.354.701,57	595.348,43
3.1.90.00.00	Aplicações Diretas	7.107.682,00	0,00	7.107.682,00	6.724.153,91	383.528,09
3.1.90.11.00	Vencimentos e Vantagens Fixas (Pessoal Civil)				4.839.511,14	
3.1.90.11.00	vencimentos e vantagens fixas (pessoal civil)				4.839.511,14	
3.1.90.13.00	Obrigações Patronais				1.390.998,29	
3.1.90.13.01	FGTS				373.103,86	
3.1.90.13.02	contribuições previdenciárias – INSS				1.017.894,43	
3.1.90.16.00	Outras Despesas Variáveis (Pessoal Civil)				493.644,48	
3.1.90.16.44	serviços extraordinários				70.503,09	
3.1.90.16.99	outras despesas variáveis – pessoal civil				423.141,39	
3.3.90.00.00	Aplicações Diretas	842.368,00	0,00	842.368,00	630.547,66	211.820,34
3.3.90.39.00	Outros Serviços de Terceiros (Pessoa Jurídica)				301.679,66	
3.3.90.39.50	serviços médico-hospitalar, odontológico e laboratorial				119.993,30	
3.3.90.39.69	seguros em geral				0,00	
3.3.90.39.99	outros serviços de terceiros – pessoa jurídica				181.686,36	
3.3.90.46.00	Auxílio Alimentação				316.668,00	
3.3.90.46.01	auxilio-alimentação em pecúnia				316.668,00	
3.3.90.48.00	Outros Auxílios Financeiros a Pessoas Físicas				12.200,00	
3.3.90.48.01	auxilio financeiro a pessoas físicas				12.200,00	

Município de BRAÇO DO NORTE

Competência: 2017

Código	Títulos	Autorizada R\$			Despesa Realizada	Diferenças
		Créd. Orçam. e Suplemen.	Créd. Esp. e Extraord.	Total		
15001.10.301	Atenção Básica	3.155.802,33	0,00	3.155.802,33	2.735.903,28	419.899,05
15001.10.301.01.000014	CONSTR., AMPL. E INSTALAÇÃO DE POSTOS E UNID. SAN	492.238,78	0,00	492.238,78	492.238,78	0,00
4.4.90.00.00	Aplicações Diretas	492.238,78	0,00	492.238,78	492.238,78	0,00
4.4.90.51.00	Obras e Instalações				492.238,78	
4.4.90.51.91	obras em andamento				0,00	
4.4.90.51.99	outras obras e instalações				492.238,78	
15001.10.301.02.000048	MANUTENÇÃO DA ATENÇÃO BÁSICA	2.663.563,55	0,00	2.663.563,55	2.243.664,50	419.899,05
3.3.50.00.00	Transferências a Instituições Privadas sem Fins Lucrativos	1.600,00	0,00	1.600,00	0,00	1.600,00
3.3.71.00.00	Transferência a Consórcios Público	25.727,78	0,00	25.727,78	0,00	25.727,78
3.3.90.00.00	Aplicações Diretas	2.459.523,27	0,00	2.459.523,27	2.106.229,39	353.293,88
3.3.90.30.00	Material de Consumo				845.808,98	
3.3.90.30.01	combustíveis e lubrificantes automotivos				157.522,79	
3.3.90.30.04	gás engarrafado				36.720,62	
3.3.90.30.07	gêneros de alimentação				5.055,92	
3.3.90.30.10	material odontológico				161.541,66	
3.3.90.30.14	material educativo e esportivo				3.384,90	
3.3.90.30.16	material de expediente				23.826,88	
3.3.90.30.17	material de processamento de dados				26.927,30	
3.3.90.30.19	material de acondicionamento e embalagem				6.770,04	
3.3.90.30.21	material de copa e cozinha				3.888,85	
3.3.90.30.22	material de limpeza e produção de higienização				5.651,73	
3.3.90.30.23	uniformes, tecidos e aviamentos				3.215,79	
3.3.90.30.24	material para manutenção de bens imóveis				129.075,42	
3.3.90.30.26	material elétrico e eletrônico				20.818,86	
3.3.90.30.28	material de proteção e segurança				408,00	
3.3.90.30.29	material para áudio, vídeo e foto				297,00	
3.3.90.30.36	material hospitalar				178.058,49	

Município de BRAÇO DO NORTE

Competência: 2017

Código	Títulos	Autorizada R\$			Despesa Realizada	Diferenças
		Créd. Orçam. e Suplemen.	Créd. Esp. e Extraord.	Total		
3.3.90.30.39	material para manutenção de veículos				9.189,31	
3.3.90.30.41	material para utilização em gráfica				9.155,10	
3.3.90.30.44	material de sinalização visual e afins				6.154,41	
3.3.90.30.99	outros materiais de consumo				58.145,91	
3.3.90.32.00	Material, Bens ou Serviço para Distribuição Gratuita				11.328,60	
3.3.90.32.03	gêneros alimentícios				11.328,60	
3.3.90.33.00	Passagens e Despesas com Locomoção				155.434,87	
3.3.90.33.99	outras despesas com locomoção				155.434,87	
3.3.90.36.00	Outros Serviços de Terceiros (Pessoa Física)				101.246,88	
3.3.90.36.07	estagiários				17.885,22	
3.3.90.36.15	locação de imóveis				82.320,00	
3.3.90.36.99	outros serviços de terceiros – pessoa física				1.041,66	
3.3.90.39.00	Outros Serviços de Terceiros (Pessoa Jurídica)				987.079,01	
3.3.90.39.01	assinatura de periódicos e anuidades				270,00	
3.3.90.39.10	locação de imóveis				6.750,00	
3.3.90.39.11	locação de softwares				132.795,19	
3.3.90.39.16	manutenção e conservação de bens imóveis				6.510,00	
3.3.90.39.17	manutenção e conservação de máquinas e equipamentos				46.750,00	
3.3.90.39.19	manutenção e conservação de veículos				1.342,00	
3.3.90.39.28	coleta de lixo e demais resíduos				18.751,35	
3.3.90.39.43	serviços de energia elétrica				66.725,34	
3.3.90.39.44	serviços de água e esgoto				11.766,96	
3.3.90.39.50	serviços médico-hospitalar, odontológico e laboratorial				111.279,00	
3.3.90.39.57	serviços de processamento de dados				210,00	
3.3.90.39.58	serviços de telecomunicações				3.663,80	
3.3.90.39.63	serviços gráficos e editoriais				17.743,92	
3.3.90.39.77	vigilância ostensiva/monitorada				24.160,00	

Município de BRAÇO DO NORTE

Competência: 2017

Código	Títulos	Autorizada R\$			Despesa Realizada	Diferenças
		Créd. Orçam. e Suplemen.	Créd. Esp. e Extraord.	Total		
3.3.90.39.81	serviços bancários				7.335,71	
3.3.90.39.88	serviços de publicidade e propaganda				85,00	
3.3.90.39.97	despesas de teleprocessamento				8.360,33	
3.3.90.39.99	outros serviços de terceiros – pessoa jurídica				522.580,41	
3.3.90.92.00	Despesas de Exercícios Anteriores				5.331,05	
3.3.90.92.99	outras despesas de exercícios anteriores				5.331,05	
4.4.71.00.00	Transferência a Consórcios Público	5.200,00	0,00	5.200,00	0,00	5.200,00
4.4.90.00.00	Aplicações Diretas	171.512,50	0,00	171.512,50	137.435,11	34.077,39
4.4.90.52.00	Equipamentos e Material Permanente				137.435,11	
4.4.90.52.08	aparelhos, equipamentos, utensílios médico-odontológico, laboratorial e hospitalar				54.734,61	
4.4.90.52.33	equipamentos para áudio, vídeo e foto				3.643,00	
4.4.90.52.35	equipamentos de processamento de dados				34.143,80	
4.4.90.52.36	máquinas, instalações e utensílios de escritório				2.937,00	
4.4.90.52.42	mobiliário em geral				14.070,00	
4.4.90.52.99	outros equipamentos e material permanente				27.906,70	
15001.10.302	Assistência Hospitalar e Ambulatorial	5.576.714,07	0,00	5.576.714,07	5.181.892,38	394.821,69
15001.10.302.02.000065	MANUTENÇÃO DAS AÇÕES DE MÉDIA E ALTA COMPLEXIDADE	5.576.714,07	0,00	5.576.714,07	5.181.892,38	394.821,69
3.1.71.00.00	Transferência a Consórcios Público	17.000,00	0,00	17.000,00	14.225,88	2.774,12
3.1.71.11.00	Vencimentos e Vantagens Fixas (Pessoal Civil)				14.225,88	
3.1.71.11.00	vencimentos e vantagens fixas (pessoal civil)				14.225,88	
3.3.50.00.00	Transferências a Instituições Privadas sem Fins Lucrativos	1.391.000,00	0,00	1.391.000,00	1.377.927,12	13.072,88
3.3.50.41.00	Contribuições				7.200,00	
3.3.50.41.99	outras contribuições				7.200,00	
3.3.50.43.00	Subvenções Sociais				1.370.727,12	
3.3.50.43.99	outras subvenções sociais				1.370.727,12	
3.3.71.00.00	Transferência a Consórcios Público	297.400,00	0,00	297.400,00	225.954,86	71.445,14
3.3.71.39.00	Outros Serviços de Terceiros (Pessoa Jurídica)				225.954,86	

Município de BRAÇO DO NORTE

Competência: 2017

Código	Títulos	Autorizada R\$			Despesa Realizada	Diferenças
		Créd. Orçam. e Suplemen.	Créd. Esp. e Extraord.	Total		
3.3.71.39.00	detalhamento opcional para modalidade de aplicação 71				225.954,86	
3.3.90.00.00	Aplicações Diretas	3.465.524,07	0,00	3.465.524,07	3.195.751,76	269.772,31
3.3.90.30.00	Material de Consumo				66.536,81	
3.3.90.30.01	combustíveis e lubrificantes automotivos				1.981,76	
3.3.90.30.04	gás engarrafado				48,00	
3.3.90.30.07	gêneros de alimentação				12.049,20	
3.3.90.30.16	material de expediente				98,00	
3.3.90.30.17	material de processamento de dados				512,64	
3.3.90.30.20	material de cama, mesa e banho				1.225,00	
3.3.90.30.22	material de limpeza e produção de higienização				74,50	
3.3.90.30.23	uniformes, tecidos e aviamentos				1.331,10	
3.3.90.30.24	material para manutenção de bens imóveis				2.830,57	
3.3.90.30.25	material para manutenção de bens móveis				485,00	
3.3.90.30.26	material elétrico e eletrônico				715,12	
3.3.90.30.29	material para áudio, vídeo e foto				99,00	
3.3.90.30.39	material para manutenção de veículos				25.223,88	
3.3.90.30.41	material para utilização em gráfica				0,00	
3.3.90.30.44	material de sinalização visual e afins				369,50	
3.3.90.30.99	outros materiais de consumo				19.493,54	
3.3.90.32.00	Material, Bens ou Serviço para Distribuição Gratuita				437,85	
3.3.90.32.99	outros materiais de distribuição gratuita				437,85	
3.3.90.36.00	Outros Serviços de Terceiros (Pessoa Física)				12.100,00	
3.3.90.36.22	manutenção e conservação de bens imóveis				1.865,00	
3.3.90.36.30	serviços médicos e odontológicos				7.015,00	
3.3.90.36.99	outros serviços de terceiros – pessoa física				3.220,00	
3.3.90.39.00	Outros Serviços de Terceiros (Pessoa Jurídica)				3.116.677,10	
3.3.90.39.01	assinatura de periódicos e anuidades				1.080,00	

Município de BRAÇO DO NORTE

Competência: 2017

Código	Títulos	Autorizada R\$			Despesa Realizada	Diferenças
		Créd. Orçam. e Suplemen.	Créd. Esp. e Extraord.	Total		
3.3.90.39.05	serviços técnicos profissionais				735,00	
3.3.90.39.11	locação de softwares				25.294,37	
3.3.90.39.15	limpeza de veículos				6.546,00	
3.3.90.39.17	manutenção e conservação de máquinas e equipamentos				2.281,78	
3.3.90.39.19	manutenção e conservação de veículos				27.513,78	
3.3.90.39.27	locação de veículos para locomoção				174.402,00	
3.3.90.39.43	serviços de energia elétrica				4.165,62	
3.3.90.39.48	serviços de seleção e treinamento				5.780,00	
3.3.90.39.50	serviços médico-hospitalar, odontológico e laboratorial				1.437.821,95	
3.3.90.39.52	serviços de reabilitação profissional				250,00	
3.3.90.39.57	serviços de processamento de dados				440,00	
3.3.90.39.58	serviços de telecomunicações				150,00	
3.3.90.39.69	seguros em geral				3.170,89	
3.3.90.39.90	serviços de publicidade legal				1.382,88	
3.3.90.39.95	manutenção e conservação de equipamentos de processamento de dados				120,00	
3.3.90.39.99	outros serviços de terceiros – pessoa jurídica				1.425.542,83	
4.4.71.00.00	Transferência a Consórcios Público	400,00	0,00	400,00	0,00	400,00
4.4.90.00.00	Aplicações Diretas	405.390,00	0,00	405.390,00	368.032,76	37.357,24
4.4.90.52.00	Equipamentos e Material Permanente				368.032,76	
4.4.90.52.04	aparelhos de medição e orientação				2.820,00	
4.4.90.52.06	aparelhos e equipamentos de comunicação				460,00	
4.4.90.52.12	aparelhos e utensílios domésticos				893,00	
4.4.90.52.24	equipamentos de proteção, segurança e socorro				2.115,00	
4.4.90.52.33	equipamentos para áudio, vídeo e foto				13.860,00	
4.4.90.52.34	máquinas, utensílios e equipamentos diversos				11.341,00	
4.4.90.52.35	equipamentos de processamento de dados				57.040,30	
4.4.90.52.42	mobiliário em geral				29.997,20	

Município de BRAÇO DO NORTE

Competência: 2017

Código	Títulos	Autorizada R\$			Despesa Realizada	Diferenças
		Créd. Orçam. e Suplemen.	Créd. Esp. e Extraord.	Total		
4.4.90.52.48	veículos diversos				178.000,00	
4.4.90.52.99	outros equipamentos e material permanente				71.506,26	
15001.10.303	Suporte Profilático e Terapêutico	2.993.879,78	0,00	2.993.879,78	2.293.251,39	700.628,39
15001.10.303.02.000066	MANUTENÇÃO DA ASSISTÊNCIA FARMACÊUTICA	2.993.879,78	0,00	2.993.879,78	2.293.251,39	700.628,39
3.3.90.00.00	Aplicações Diretas	2.993.879,78	0,00	2.993.879,78	2.293.251,39	700.628,39
3.3.90.30.00	Material de Consumo				59.934,15	
3.3.90.30.09	material farmacológico				59.770,15	
3.3.90.30.36	material hospitalar				164,00	
3.3.90.30.99	outros materiais de consumo				0,00	
3.3.90.32.00	Material, Bens ou Serviço para Distribuição Gratuita				2.233.317,24	
3.3.90.32.02	medicamentos				2.121.938,19	
3.3.90.32.03	gêneros alimentícios				19.614,70	
3.3.90.32.99	outros materiais de distribuição gratuita				91.764,35	
4.4.90.00.00	Aplicações Diretas	0,00	0,00	0,00	0,00	0,00
15001.10.304	Vigilância Sanitária	44.810,44	0,00	44.810,44	25.787,34	19.023,10
15001.10.304.02.000049	MANUTENÇÃO DA VIGILÂNCIA SANITÁRIA	44.810,44	0,00	44.810,44	25.787,34	19.023,10
3.3.90.00.00	Aplicações Diretas	37.110,44	0,00	37.110,44	20.163,74	16.946,70
3.3.90.30.00	Material de Consumo				493,00	
3.3.90.30.17	material de processamento de dados				68,00	
3.3.90.30.39	material para manutenção de veículos				185,00	
3.3.90.30.99	outros materiais de consumo				240,00	
3.3.90.39.00	Outros Serviços de Terceiros (Pessoa Jurídica)				19.670,74	
3.3.90.39.01	assinatura de periódicos e anuidades				270,00	
3.3.90.39.11	locação de softwares				18.970,74	
3.3.90.39.19	manutenção e conservação de veículos				105,00	
3.3.90.39.58	serviços de telecomunicações				0,00	
3.3.90.39.63	serviços gráficos e editoriais				325,00	

Município de BRAÇO DO NORTE

Competência: 2017

Código	Títulos	Autorizada R\$			Despesa Realizada	Diferenças
		Créd. Orçam. e Suplemen.	Créd. Esp. e Extraord.	Total		
4.4.90.00.00	Aplicações Diretas	7.700,00	0,00	7.700,00	5.623,60	2.076,40
4.4.90.52.00	Equipamentos e Material Permanente				5.623,60	
4.4.90.52.35	equipamentos de processamento de dados				5.623,60	
15001.10.305	Vigilância Epidemiológica	170.139,52	0,00	170.139,52	76.598,36	93.541,16
15001.10.305.02.000050	MANUT. VIGILÂNCIA EPIDEMIOLÓGICA	170.139,52	0,00	170.139,52	76.598,36	93.541,16
3.3.90.00.00	Aplicações Diretas	161.903,92	0,00	161.903,92	75.401,76	86.502,16
3.3.90.30.00	Material de Consumo				8.648,64	
3.3.90.30.07	gêneros de alimentação				1.429,74	
3.3.90.30.19	material de acondicionamento e embalagem				640,00	
3.3.90.30.23	uniformes, tecidos e aviamentos				3.580,00	
3.3.90.30.29	material para áudio, vídeo e foto				99,00	
3.3.90.30.36	material hospitalar				1.403,00	
3.3.90.30.39	material para manutenção de veículos				98,00	
3.3.90.30.99	outros materiais de consumo				1.398,90	
3.3.90.32.00	Material, Bens ou Serviço para Distribuição Gratuita				5.000,00	
3.3.90.32.99	outros materiais de distribuição gratuita				5.000,00	
3.3.90.36.00	Outros Serviços de Terceiros (Pessoa Física)				6.715,00	
3.3.90.36.59	serviços de áudio, vídeo e foto				1.350,00	
3.3.90.36.99	outros serviços de terceiros – pessoa física				5.365,00	
3.3.90.39.00	Outros Serviços de Terceiros (Pessoa Jurídica)				55.038,12	
3.3.90.39.11	locação de softwares				18.970,74	
3.3.90.39.19	manutenção e conservação de veículos				1.616,50	
3.3.90.39.88	serviços de publicidade e propaganda				29.814,88	
3.3.90.39.99	outros serviços de terceiros – pessoa jurídica				4.636,00	
4.4.90.00.00	Aplicações Diretas	8.235,60	0,00	8.235,60	1.196,60	7.039,00
4.4.90.52.00	Equipamentos e Material Permanente				1.196,60	
4.4.90.52.35	equipamentos de processamento de dados				1.196,60	

Município de BRAÇO DO NORTE

Competência: 2017

Código	Títulos	Autorizada R\$			Despesa Realizada	Diferenças
		Créd. Orçam. e Suplemen.	Créd. Esp. e Extraord.	Total		
	Total da Unidade Gestora	19.891.396,14	0,00	19.891.396,14	17.668.134,32	2.223.261,82

Unidade Gestora: FUNDO MUNICIPAL DOS DIREITOS DA CRIANÇA E DO ADOLESCENTE DE BRAÇO DO NORTE

Código	Títulos	Autorizada R\$			Despesa Realizada	Diferenças
		Créd. Orçam. e Suplemen.	Créd. Esp. e Extraord.	Total		
14001	CONSELHO MUN. DIR. CRIANÇA E DO ADOLESC.	121.322,56	0,00	121.322,56	135.361,77	-14.039,21
14001.08	Assistência Social	121.322,56	0,00	121.322,56	135.361,77	-14.039,21
14001.08.243	Assistência à Criança e ao Adolescente	121.322,56	0,00	121.322,56	135.361,77	-14.039,21
14001.08.243.02.000047	FIA MUNICIPAL	121.322,56	0,00	121.322,56	135.361,77	-14.039,21
3.3.50.00.00	Transferências a Instituições Privadas sem Fins Lucrativos	70.225,20	0,00	70.225,20	98.615,01	-28.389,81
3.3.50.43.00	Subvenções Sociais				98.615,01	
3.3.50.43.99	outras subvenções sociais				98.615,01	
3.3.90.00.00	Aplicações Diretas	51.097,36	0,00	51.097,36	36.746,76	14.350,60
3.3.90.30.00	Material de Consumo				3.845,00	
3.3.90.30.07	gêneros de alimentação				310,00	
3.3.90.30.41	material para utilização em gráfica				3.335,00	
3.3.90.30.44	material de sinalização visual e afins				200,00	
3.3.90.32.00	Material, Bens ou Serviço para Distribuição Gratuita				13.125,00	
3.3.90.32.99	outros materiais de distribuição gratuita				13.125,00	
3.3.90.33.00	Passagens e Despesas com Locomoção				10.017,66	
3.3.90.33.99	outras despesas com locomoção				10.017,66	
3.3.90.39.00	Outros Serviços de Terceiros (Pessoa Jurídica)				9.670,00	
3.3.90.39.63	serviços gráficos e editoriais				7.520,00	
3.3.90.39.81	serviços bancários				250,00	
3.3.90.39.88	serviços de publicidade e propaganda				1.900,00	
3.3.90.92.00	Despesas de Exercícios Anteriores				89,10	
3.3.90.92.99	outras despesas de exercícios anteriores				89,10	
4.4.90.00.00	Aplicações Diretas	0,00	0,00	0,00	0,00	0,00

Município de BRAÇO DO NORTE

Competência: 2017

Código	Títulos	Autorizada R\$			Despesa Realizada	Diferenças
		Créd. Orçam. e Suplemen.	Créd. Esp. e Extraord.	Total		
	Total da Unidade Gestora	121.322,56	0,00	121.322,56	135.361,77	-14.039,21

Unidade Gestora: Câmara Municipal de Braço do Norte

Código	Títulos	Autorizada R\$			Despesa Realizada	Diferenças
		Créd. Orçam. e Suplemen.	Créd. Esp. e Extraord.	Total		
01001	CÂMARA MUNICIPAL DE VEREADORES	3.300.000,00	0,00	3.300.000,00	2.522.683,33	777.316,67
01001.01	Legislativa	3.300.000,00	0,00	3.300.000,00	2.522.683,33	777.316,67
01001.01.031	Ação Legislativa	3.300.000,00	0,00	3.300.000,00	2.522.683,33	777.316,67
01001.01.031.01.000001	CONSTRUÇÃO, MELHORIAS DA CÂMARA MUNICIPAL	180.000,00	0,00	180.000,00	7.595,90	172.404,10
4.4.90.00.00	Aplicações Diretas	180.000,00	0,00	180.000,00	7.595,90	172.404,10
4.4.90.51.00	Obras e Instalações				7.595,90	
4.4.90.51.07	reforma				7.595,90	
01001.01.031.02.000001	MANUTENÇÃO DA CÂMARA MUNICIPAL	3.048.126,00	0,00	3.048.126,00	2.486.848,75	561.277,25
3.1.90.00.00	Aplicações Diretas	2.268.024,00	0,00	2.268.024,00	1.996.804,24	271.219,76
3.1.90.11.00	Vencimentos e Vantagens Fixas (Pessoal Civil)				1.596.071,10	
3.1.90.11.01	vencimentos e salários				1.545.689,83	
3.1.90.11.43	13º salário				33.846,25	
3.1.90.11.46	férias - pagamento antecipado				16.535,02	
3.1.90.13.00	Obrigações Patronais				400.733,14	
3.1.90.13.01	FGTS				56.332,82	
3.1.90.13.02	contribuições previdenciárias – INSS				344.400,32	
3.3.90.00.00	Aplicações Diretas	550.941,00	0,00	550.941,00	371.273,51	179.667,49
3.3.90.14.00	Diárias Civil				50.043,09	
3.3.90.14.14	diárias no país – civil				50.043,09	
3.3.90.30.00	Material de Consumo				60.087,42	
3.3.90.30.01	combustíveis e lubrificantes automotivos				7.612,96	
3.3.90.30.07	gêneros de alimentação				279,00	
3.3.90.30.15	material para festividades e homenagens				3.706,50	

Município de BRAÇO DO NORTE

Competência: 2017

Código	Títulos	Autorizada R\$			Despesa Realizada	Diferenças
		Créd. Orçam. e Suplemen.	Créd. Esp. e Extraord.	Total		
3.3.90.30.16	material de expediente				12.479,23	
3.3.90.30.17	material de processamento de dados				2.890,50	
3.3.90.30.21	material de copa e cozinha				11.124,79	
3.3.90.30.22	material de limpeza e produção de higienização				1.721,59	
3.3.90.30.23	uniformes, tecidos e aviamentos				3.784,20	
3.3.90.30.24	material para manutenção de bens imóveis				4.007,58	
3.3.90.30.25	material para manutenção de bens móveis				1.499,00	
3.3.90.30.26	material elétrico e eletrônico				421,72	
3.3.90.30.29	material para áudio, vídeo e foto				562,00	
3.3.90.30.30	material para comunicações				5.149,00	
3.3.90.30.39	material para manutenção de veículos				2.066,50	
3.3.90.30.42	ferramentas				118,00	
3.3.90.30.50	bandeiras, flâmulas e insígnias				820,00	
3.3.90.30.99	outros materiais de consumo				1.844,85	
3.3.90.33.00	Passagens e Despesas com Locomoção				12.645,13	
3.3.90.33.01	passagens para o país				12.645,13	
3.3.90.36.00	Outros Serviços de Terceiros (Pessoa Física)				36.610,53	
3.3.90.36.06	serviços técnicos profissionais				350,00	
3.3.90.36.07	estagiários				31.890,53	
3.3.90.36.59	serviços de áudio, vídeo e foto				3.670,00	
3.3.90.36.99	outros serviços de terceiros – pessoa física				700,00	
3.3.90.39.00	Outros Serviços de Terceiros (Pessoa Jurídica)				192.978,78	
3.3.90.39.01	assinatura de periódicos e anuidades				1.168,30	
3.3.90.39.05	serviços técnicos profissionais				22.788,23	
3.3.90.39.11	locação de softwares				34.783,43	
3.3.90.39.16	manutenção e conservação de bens imóveis				455,00	
3.3.90.39.17	manutenção e conservação de máquinas e equipamentos				2.397,65	

Município de BRAÇO DO NORTE

Competência: 2017

Código	Títulos	Autorizada R\$			Despesa Realizada	Diferenças
		Créd. Orçam. e Suplemen.	Créd. Esp. e Extraord.	Total		
3.3.90.39.19	manutenção e conservação de veículos				1.335,64	
3.3.90.39.23	festividades e homenagens				3.707,50	
3.3.90.39.43	serviços de energia elétrica				17.612,27	
3.3.90.39.44	serviços de água e esgoto				770,34	
3.3.90.39.47	serviços de comunicação em geral				2.166,31	
3.3.90.39.57	serviços de processamento de dados				5.715,00	
3.3.90.39.58	serviços de telecomunicações				684,69	
3.3.90.39.59	serviços de áudio, vídeo e foto				8.970,00	
3.3.90.39.63	serviços gráficos e editoriais				7.665,01	
3.3.90.39.69	seguros em geral				3.333,00	
3.3.90.39.73	transporte de servidores				168,60	
3.3.90.39.81	serviços bancários				454,50	
3.3.90.39.83	serviços de cópias e reprodução de documentos				377,40	
3.3.90.39.88	serviços de publicidade e propaganda				71.201,91	
3.3.90.39.90	serviços de publicidade legal				7.010,00	
3.3.90.39.94	aquisição de softwares de aplicação				214,00	
3.3.90.46.00	Auxílio Alimentação				18.908,56	
3.3.90.46.01	auxilio-alimentação em pecúnia				18.908,56	
4.4.90.00.00	Aplicações Diretas	229.161,00	0,00	229.161,00	118.771,00	110.390,00
4.4.90.52.00	Equipamentos e Material Permanente				118.771,00	
4.4.90.52.12	aparelhos e utensílios domésticos				4.284,00	
4.4.90.52.33	equipamentos para áudio, vídeo e foto				5.615,00	
4.4.90.52.36	máquinas, instalações e utensílios de escritório				10.201,00	
4.4.90.52.42	mobiliário em geral				6.251,00	
4.4.90.52.48	veículos diversos				89.100,00	
4.4.90.52.99	outros equipamentos e material permanente				3.320,00	
01001.01.031.02.000002	CONTRIBUIÇÕES À ENTIDADES MUNICIPALISTAS	6.655,00	0,00	6.655,00	0,00	6.655,00

Município de BRAÇO DO NORTE

Competência: 2017

Código	Títulos	Autorizada R\$			Despesa Realizada	Diferenças
		Créd. Orçam. e Suplemen.	Créd. Esp. e Extraord.	Total		
3.3.50.00.00	Transferências a Instituições Privadas sem Fins Lucrativos	6.655,00	0,00	6.655,00	0,00	6.655,00
01001.01.031.09.000001	PAGTO. INATIVOS CÂMARA MUN. À CARGO TES. MUNICIPAL	65.219,00	0,00	65.219,00	28.238,68	36.980,32
3.1.90.00.00	Aplicações Diretas	65.219,00	0,00	65.219,00	28.238,68	36.980,32
3.1.90.01.00	Aposentadorias, Reserva Remunerada e Reformas				28.238,68	
3.1.90.01.01	proventos - pessoal civil				28.238,68	
	Total da Unidade Gestora	3.300.000,00	0,00	3.300.000,00	2.522.683,33	777.316,67
	Total Geral	88.074.264,88	458.703,25	88.532.968,13	74.852.202,26	13.680.765,87

BALANÇO ORÇAMENTÁRIO - ANEXO 12
ORÇAMENTOS FISCAL E DA SEGURIDADE SOCIAL

Município de BRAÇO DO NORTE

Competência: 06/2017

	Previsão Inicial	Previsão Atualizada	Receitas Realizadas	Saldo
	(a)	(b)	(c)	(d)=(c-b)
RECEITAS ORÇAMENTÁRIAS	88.561.358,13	88.561.358,13	76.981.531,56	-11.579.826,57
Receitas Correntes (I)	75.485.558,59	75.485.558,59	74.954.625,14	-530.933,45
Receita Tributária	11.054.427,48	11.054.427,48	11.030.765,58	-23.661,90
Receitas de Contribuições	1.441.790,40	1.441.790,40	1.950.045,61	508.255,21
Receita Patrimonial	103.912,93	103.912,93	624.743,50	520.830,57
Receita Agropecuária	0,00	0,00	0,00	0,00
Receita Industrial	0,00	0,00	0,00	0,00
Receita de Serviços	85.133,94	85.133,94	848,30	-84.285,64
Transferências Correntes	61.366.975,68	61.366.975,68	60.360.275,52	-1.006.700,16
Outras Receitas Correntes	1.433.318,16	1.433.318,16	987.946,63	-445.371,53
Receitas de Capital (II)	13.075.799,54	13.075.799,54	2.026.906,42	-11.048.893,12
Operações de Crédito	1.536.300,00	1.536.300,00	79.768,81	-1.456.531,19
Alienação de Bens	80.000,00	80.000,00	0,00	-80.000,00
Amortização de Empréstimos	0,00	0,00	0,00	0,00
Transferências de Capital	11.459.499,54	11.459.499,54	1.947.137,61	-9.512.361,93
Outras Receitas de Capital	0,00	0,00	0,00	0,00
RECEITAS INTRA-ORÇAMENTÁRIAS (III)	0,00	0,00	0,00	0,00
SUBTOTAL DAS RECEITAS (IV) = (I + II + III)	88.561.358,13	88.561.358,13	76.981.531,56	-11.579.826,57
Operações de Crédito / Refinanciamento (V)	0,00	0,00	0,00	0,00
Operações de Crédito Internas	0,00	0,00	0,00	0,00
Mobiliária	0,00	0,00	0,00	0,00
Contratual	0,00	0,00	0,00	0,00
Operações de Crédito Externas	0,00	0,00	0,00	0,00
Mobiliária	0,00	0,00	0,00	0,00
Contratual	0,00	0,00	0,00	0,00
SUBTOTAL COM REFINANCIAMENTO (VI) = (IV + V)	88.561.358,13	88.561.358,13	76.981.531,56	-11.579.826,57
DÉFICIT (VII)				
TOTAL (VIII) = (VI + VII)	88.561.358,13	88.561.358,13	76.981.531,56	-11.579.826,57
Saldos de Exercícios Anteriores				
Recursos Arrecadados em Exercícios Anteriores	0,00	0,00	0,00	0,00
Superávit Financeiro		0,00		
Reabertura de créditos adicionais		0,00		



BALANÇO ORÇAMENTÁRIO - ANEXO 12
ORÇAMENTOS FISCAL E DA SEGURIDADE SOCIAL

Município de BRAÇO DO NORTE

Competência: 06/2017

	Dotação Inicial	Dotação Atualizada	Despesas Empenhadas	Despesas Liquidadas	Despesas Pagas	Saldo da Dotação
	(e)	(f)	(g)	(h)	(i)	(j) = (f-g)
DESPESAS ORÇAMENTÁRIAS	88.355.458,13	88.355.458,13	74.852.202,26	72.675.773,70	70.715.869,14	13.503.255,87
Despesas Correntes (IX)	69.113.814,83	74.847.629,59	69.865.892,03	69.394.430,30	67.816.011,63	4.981.737,56
Pessoal e Encargos Sociais	38.914.559,52	39.853.514,12	38.595.915,53	38.595.915,53	38.224.890,63	1.257.598,59
Juros e Encargos da Dívida	278.600,00	145.127,97	145.125,63	145.125,63	145.125,63	2,34
Outras Despesas Correntes	29.920.655,31	34.848.987,50	31.124.850,87	30.653.389,14	29.445.995,37	3.724.136,63
Despesas de Capital (X)	19.241.643,30	13.507.828,54	4.986.310,23	3.281.343,40	2.899.857,51	8.521.518,31
Investimentos	18.741.643,30	12.574.356,51	4.125.777,93	2.420.811,10	2.039.325,21	8.448.578,58
Inversões Financeiras	0,00	0,00	0,00	0,00	0,00	0,00
Amortização da Dívida(*)	500.000,00	933.472,03	860.532,30	860.532,30	860.532,30	72.939,73
Reserva de Contingência (XI)	199.600,00	199.600,00				199.600,00
DESPESAS INTRA-ORÇAMENTÁRIAS (XII)	0,00	0,00	0,00	0,00	0,00	0,00
SUBTOTAL DAS DESPESAS (XIII) = (IX + X + XI + XII)	88.555.058,13	88.555.058,13	74.852.202,26	72.675.773,70	70.715.869,14	13.702.855,87
Superávit (XIV)			2.129.329,30			-2.129.329,30
TOTAL (XV = XIII + XIV)	88.555.058,13	88.555.058,13	76.981.531,56	72.675.773,70	70.715.869,14	11.573.526,57
Reserva do RPPS	0,00	0,00				0,00

(*) Incluída a Amortização da Dívida/Refinanciamento

AMORTIZAÇÃO DA DÍVIDA / REFINANCIAMENTO

Município de BRAÇO DO NORTE

Competência: 06/2017

	Despesa Empenhada	Despesa Liquidada	Despesa Paga
Amortização da Dívida Interna	0,00	0,00	0,00
Dívida Mobiliária	0,00	0,00	0,00
Outras Dívidas	0,00	0,00	0,00
Amortização da Dívida Externa	0,00	0,00	0,00
Dívida Mobiliária	0,00	0,00	0,00
Outras Dívidas	0,00	0,00	0,00
TOTAL	0,00	0,00	0,00

Município de BRAÇO DO NORTE
Competência: 06/2017

	Inscritos		Liquidados	Pagos	Cancelados	Saldo
	Em Exercícios Anteriores	Em 31 de Dezembro do Exercício Anterior				
	(a)	(b)	(c)	(d)	(e)	(f) = (a+b-c-e)
Despesas Correntes	0,00	603.570,96	91.022,38	91.022,38	433.689,30	78.859,28
Pessoal e Encargos Sociais	0,00	3.826,95	0,00	0,00	3.826,95	0,00
Juros e Encargos da Dívida	0,00	0,00	0,00	0,00	0,00	0,00
Outras Despesas Correntes	0,00	599.744,01	91.022,38	91.022,38	429.862,35	78.859,28
Despesas de Capital	267.344,94	1.272.458,85	1.369.098,13	1.144.649,55	66.057,32	104.648,34
Investimentos	267.344,94	1.272.458,85	1.369.098,13	1.144.649,55	66.057,32	104.648,34
Inversões Financeiras	0,00	0,00	0,00	0,00	0,00	0,00
Amortização da Dívida	0,00	0,00	0,00	0,00	0,00	0,00
TOTAL	267.344,94	1.876.029,81	1.460.120,51	1.235.671,93	499.746,62	183.507,62

EXECUÇÃO DOS RESTOS A PAGAR PROCESSADOS

Município de BRAÇO DO NORTE
Competência: 06/2017

	Inscritos		Pagos	Cancelados	Saldo
	Em Exercícios Anteriores	Em 31 de Dezembro do Exercício Anterior			
	(a)	(b)			
Despesas Correntes	27.294,30	2.176.252,97	2.129.320,28	15.172,71	59.054,28
Pessoal e Encargos Sociais	902,20	570.926,76	571.828,96	0,00	0,00
Juros e Encargos da Dívida	0,00	0,00	0,00	0,00	0,00
Outras Despesas Correntes	26.392,10	1.605.326,21	1.557.491,32	15.172,71	59.054,28
Despesas de Capital	289.250,68	299.311,45	377.956,36	240,00	210.365,77
Investimentos	289.250,68	299.311,45	377.956,36	240,00	210.365,77
Inversões Financeiras	0,00	0,00	0,00	0,00	0,00
Amortização da Dívida	0,00	0,00	0,00	0,00	0,00
TOTAL	316.544,98	2.475.564,42	2.507.276,64	15.412,71	269.420,05



BALANÇO FINANCEIRO - ANEXO 13

Município de BRAÇO DO NORTE

Competência: 06/2017

INGRESSOS

	Exercício Atual	Exercício Anterior
Receita Orçamentária (I)	76.981.531,56	75.244.996,92
Ordinária	26.342.356,92	44.127.820,91
Vinculada	50.639.174,64	31.117.176,01
Transferências Financeiras Recebidas (II)	16.766.570,73	14.397.904,61
Transferências Recebidas para a Execução Orçamentária	16.766.570,73	14.397.904,61
Transferências Recebidas Independentes da Execução Orçamentária	0,00	0,00
Transferências Recebidas para Aporte de recursos para o RPPS	0,00	0,00
Recebimentos Extraorçamentários (III)	11.928.931,51	12.071.290,91
Inscrição de Restos a Pagar Não Processados	2.176.428,56	1.876.029,81
Inscrição de Restos a Pagar Processados	1.959.904,56	2.475.564,42
Depósitos Restituíveis e Valores Vinculados	7.792.598,39	7.719.696,68
Outros Recebimentos Extraorçamentários	0,00	0,00
Saldo em Espécie do Exercício Anterior (IV)	6.143.176,04	5.853.667,75
Caixa e Equivalentes de Caixa	6.141.407,16	5.851.898,87
Depósitos Restituíveis e Valores Vinculados	1.768,88	1.768,88
Investimentos e aplicações temporárias a curto prazo	0,00	0,00
TOTAL(V) = (I + II + III + IV)	111.820.209,84	107.567.860,19





BALANÇO FINANCEIRO - ANEXO 13

Município de BRAÇO DO NORTE

Competência: 06/2017

DISPÊNDIOS

	Exercício Atual	Exercício Anterior
Despesa Orçamentária (VI)	74.852.202,26	72.904.138,04
Ordinária	25.854.810,82	39.016.584,97
Vinculada	48.997.391,44	33.887.553,07
Transferências Financeiras Concedidas (VII)	16.904.111,37	14.392.249,50
Transferências Concedidas para a Execução Orçamentária	16.904.111,37	14.392.249,50
Transferências Concedidas Independentes da Execução Orçamentária	0,00	0,00
Transferências Concedidas para Aporte de recursos para o RPPS	0,00	0,00
Pagamentos Extraorçamentários (VIII)	11.512.315,09	14.128.296,61
Pagamentos de Restos a Pagar Não Processados	1.235.671,93	694.158,80
Pagamentos de Restos a Pagar Processados	2.507.276,64	5.719.092,16
Depósitos Restituíveis e Valores Vinculados	7.769.366,52	7.715.045,65
Outros Pagamentos Extraorçamentários	0,00	0,00
Saldo em Espécie para o Exercício Seguinte (IX)	8.551.581,12	6.143.176,04
Caixa e Equivalentes de Caixa	8.549.812,24	6.141.407,16
Depósitos Restituíveis e Valores Vinculados	1.768,88	1.768,88
Investimentos e aplicações temporárias a curto prazo	0,00	0,00
TOTAL(X) = (VI + VII + VIII + IX)	111.820.209,84	107.567.860,19




Município de BRAÇO DO NORTE

Receitas Orçamentárias segundo as Fontes de Recursos - Anexo 1 ao Balanço Financeiro

Competência: 06/2017

Código	Especificação	Valor
6.2.1.2.0.00.00	RECEITA REALIZADA - RECURSOS ORDINÁRIOS	
	00 - Recursos Ordinários	35.514.773,56
	Total das Receitas Orçamentárias - Recursos Ordinários (I)	35.514.773,56
6.2.1.2.0.00.00	RECEITA ORÇAMENTÁRIAS - RECURSOS VINCULADOS	
	00 - Recursos Ordinários	318.962,66
	01 - Receitas de Impostos e Transf de Impostos: Educação	13.752.887,50
	02 - Receitas de Impostos e Transf de impostos: Saúde	7.385.173,93
	07 - Contribuição de Intervenção no Domínio Econômico - CIDE	73.173,25
	08 - Contribuição para o Custeio dos Serviços de Iluminação Pública - COSIP	1.873.540,72
	10 - Convênio de Trânsito - Militar	86.076,28
	11 - Convênio de Trânsito - Civil	87.342,89
	12 - Convênio de Trânsito - Prefeitura	118.299,46
	18 - Transf. do FUNDEF/FUNDEB - (aplic. remuneração dos prof. do Magist. em efet exercício na Ed. Bá	8.374.284,99
	19 - Transferências do FUNDEF/FUNDEB - (aplicação em outras despesas da Educação Básica)	5.746.588,66
	33 - Transferências de Convênios – União/Saúde	281.470,00
	34 - Transferências de Convênios – União/Outros (não relacionados à educação/saúde/assistência socia	1.505.822,36
	35 - Transferências do Sistema Único de Assistência Social – SUAS/União	695.234,78
	36 - Salário-Educação	1.486.135,26
	37 - Outras Transferências do Fundo Nacional de Desenvolvimento da Educação – FNDE (não repassadas p	511.514,26
	38 - Transferências do Sistema Único de Saúde – SUS/União	6.366.390,21
	39 - Fundo Especial do Petróleo e Transferências Decorrentes de Compensação Financeira pela Exploraç	181.011,05
	62 - Transferências de Convênios – Estado/Educação	982.353,70
	63 - Transferências de Convênios – Estado/Saúde	489.360,84
	64 - Transferências de Convênios – Estado/Outros (não relacionados àeducação/saúde/assistência socia	684.967,50
	83 - Operações de Crédito Internas - Outros Programas	85.998,45
	89 - Alienações de Bens destinados a Outros Programas	155.457,64





Município de BRAÇO DO NORTE

Receitas Orçamentárias segundo as Fontes de Recursos - Anexo 1 ao Balanço Financeiro

Competência: 06/2017

Total das Receitas Orçamentárias - Recursos Vinculados (II)	51.242.046,39
TOTAL GERAL (I + II)	86.756.819,95




Município de BRAÇO DO NORTE

Deduções da Receita Orçamentária segundo as Fontes de Recurso - Anexo 2 ao Balanço Financeiro

Competência: 06/2017

Código	Especificação	Valor
6.2.1.3.0.00.00	DEDUÇÃO RECEITA REALIZADA - RECURSOS ORDINÁRIOS	
	00 - Recursos Ordinários	9.172.416,64
	Total das Deduções de Receitas Orçamentárias - Recursos Ordinários (I)	9.172.416,64
6.2.1.3.0.00.00	DEDUÇÃO RECEITA ORÇAMENTÁRIAS - RECURSOS VINCULADOS	
	01 - Receitas de Impostos e Transf de Impostos: Educação	210.378,46
	02 - Receitas de Impostos e Transf de impostos: Saúde	126.226,40
	34 - Transferências de Convênios – União/Outros (não relacionados à educação/saúde/assistência socia	60.574,09
	64 - Transferências de Convênios – Estado/Outros (não relacionados à educação/saúde/assistência socia	205.692,80
	Total das Deduções de Receitas Orçamentárias - Recursos Vinculados (II)	602.871,75
	TOTAL GERAL (I + II)	9.775.288,39


Município de BRAÇO DO NORTE

Despesas Orçamentárias segundo as Fontes de Recurso - Anexo 3 ao Balanço Financeiro

Competência: 06/2017

Código	Especificação	Valor
6.2.2.1.3.00.00	DESPESAS ORÇAMENTÁRIAS - RECURSOS ORDINÁRIOS	
	00 - Recursos Ordinários	25.854.810,82
	Total das Despesas Orçamentárias - Recursos Ordinários (I)	25.854.810,82
6.2.2.1.3.00.00	DESPESAS ORÇAMENTÁRIAS - RECURSOS VINCULADOS	
	00 - Recursos Ordinários	2.641.046,68
	01 - Receitas de Impostos e Transf de Impostos: Educação	7.069.693,97
	02 - Receitas de Impostos e Transf de impostos: Saúde	11.344.918,62
	08 - Contribuição para o Custeio dos Serviços de Iluminação Pública - COSIP	1.759.603,16
	10 - Convênio de Trânsito - Militar	305.301,89
	11 - Convênio de Trânsito - Civil	108.039,65
	12 - Convênio de Trânsito - Prefeitura	175.240,43
	18 - Transf. do FUNDEF/FUNDEB - (aplic. remuneração dos prof. do Magist. em efet exercício na Ed. Bá	8.598.155,21
	19 - Transferências do FUNDEF/FUNDEB - (aplicação em outras despesas da Educação Básica)	5.424.291,41
	33 - Transferências de Convênios – União/Saúde	252.224,82
	34 - Transferências de Convênios – União/Outros (não relacionados à educação/saúde/assistência socia	1.798.779,08
	35 - Transferências do Sistema Único de Assistência Social – SUAS/União	242.219,06
	36 - Salário-Educação	1.463.498,27
	37 - Outras Transferências do Fundo Nacional de Desenvolvimento da Educação – FNDE (não repassadas p	371.208,41
	38 - Transferências do Sistema Único de Saúde – SUS/União	5.636.586,15
	39 - Fundo Especial do Petróleo e Transferências Decorrentes de Compensação Financeira pela Exploraç	130.170,40
	62 - Transferências de Convênios – Estado/Educação	778.015,27
	63 - Transferências de Convênios – Estado/Saúde	401.047,71
	64 - Transferências de Convênios – Estado/Outros (não relacionados à educação/saúde/assistência socia	420.643,05
	83 - Operações de Crédito Internas - Outros Programas	43.351,18
	88 - Alienações de Bens destinados a Programas de Saúde	33.357,02
	Total das Despesas Orçamentárias - Recursos Vinculados (II)	48.997.391,44



Município de BRAÇO DO NORTE

Despesas Orçamentárias segundo as Fontes de Recurso - Anexo 3 ao Balanço Financeiro

Competência: 06/2017

TOTAL GERAL (I + II)

74.852.202,26





Município de BRAÇO DO NORTE

Saldos em espécie do exercício anterior - Caixa e equivalente de caixa - Anexo 4.1 ao Balanço Financeiro

Competência: 06/2017

Código	Especificação	Valor
1.1.1.0.0.00.00	CAIXA E EQUIVALENTES DE CAIXA - RECURSOS ORDINÁRIOS	
	00 - Recursos Ordinários	1.935.266,86
	Total de Caixa e Equivalentes de Caixa - Recursos Ordinários (I)	1.935.266,86
1.1.1.0.0.00.00	CAIXA E EQUIVALENTES DE CAIXA - RECURSOS VINCULADOS	
	00 - Recursos Ordinários	67.005,22
	01 - Receitas de Impostos e Transf de Impostos: Educação	201.501,41
	02 - Receitas de Impostos e Transf de impostos: Saúde	205.119,13
	07 - Contribuição de Intervenção no Domínio Econômico - CIDE	1.030,01
	08 - Contribuição para o Custeio dos Serviços de Iluminação Pública - COSIP	67.235,48
	10 - Convênio de Trânsito - Militar	143.433,83
	11 - Convênio de Trânsito - Civil	107.171,57
	12 - Convênio de Trânsito - Prefeitura	111.594,18
	18 - Transf. do FUNDEF/FUNDEB - (aplic. remuneração dos prof. do Magist. em efet exercício na Ed. Bá	3.474,56
	19 - Transferências do FUNDEF/FUNDEB - (aplicação em outras despesas da Educação Básica)	236.334,20
	33 - Transferências de Convênios – União/Saúde	244.484,72
	34 - Transferências de Convênios – União/Outros (não relacionados à educação/saúde/assistência socia	1.439.616,91
	35 - Transferências do Sistema Único de Assistência Social – SUAS/União	98.510,65
	36 - Salário-Educação	7.288,31
	37 - Outras Transferências do Fundo Nacional de Desenvolvimento da Educação – FNDE (não repassadas p	13.471,12
	38 - Transferências do Sistema Único de Saúde – SUS/União	551.898,65
	39 - Fundo Especial do Petróleo e Transferências Decorrentes de Compensação Financeira pela Exploraç	2.439,11
	62 - Transferências de Convênios – Estado/Educação	47.724,60
	63 - Transferências de Convênios – Estado/Saúde	91.054,02
	64 - Transferências de Convênios – Estado/Outros (não relacionados à educação/saúde/assistência socia	365.460,55
	83 - Operações de Crédito Internas - Outros Programas	96.261,93
	88 - Alienações de Bens destinados a Programas de Saúde	97.551,15
	89 - Alienações de Bens destinados a Outros Programas	6.478,99





Município de BRAÇO DO NORTE

Saldos em espécie do exercício anterior - Caixa e equivalente de caixa - Anexo 4.1 ao Balanço Financeiro

Competência: 06/2017

Total de Caixa e Equivalentes de Caixa - Recursos Vinculados (II)	4.206.140,30
TOTAL GERAL (I + II)	6.141.407,16



**Município de BRAÇO DO NORTE**

Saldos em espécie do exercício anterior - Depósitos restituíveis e valores vinculados - Anexo 4.2 ao Balanço Financeiro

Competência: 06/2017

Código	Especificação	Valor
1.1.3.0.0.00.00, F	DEPÓSITOS RESTITUÍVEIS E VALORES VINCULADOS - RECURSOS ORDINÁRIOS	
	00 - Recursos Ordinários	1.768,88
	Total de Depósitos Restituíveis e Valores Vinculados - Recursos Ordinários (I)	1.768,88
1.1.3.0.0.00.00, F	DEPÓSITOS RESTITUÍVEIS E VALORES VINCULADOS - RECURSOS VINCULADOS	
	Total de Depósitos Restituíveis e Valores Vinculados - Recursos Vinculados (II)	
	TOTAL GERAL (I + II)	1.768,88




Município de BRAÇO DO NORTE

Saldos em espécie para o exercício seguinte - Caixa e equivalente de caixa - Anexo 5.1 ao Balanço Financeiro

Competência: 06/2017

Código	Especificação	Valor
1.1.1.0.0.00.00	CAIXA E EQUIVALENTES DE CAIXA - RECURSOS ORDINÁRIOS	
	00 - Recursos Ordinários	2.088.701,75
	Total de Caixa e Equivalentes de Caixa - Recursos Ordinários (I)	2.088.701,75
1.1.1.0.0.00.00	CAIXA E EQUIVALENTES DE CAIXA - RECURSOS VINCULADOS	
	00 - Recursos Ordinários	358.680,94
	01 - Receitas de Impostos e Transf de Impostos: Educação	302.431,60
	02 - Receitas de Impostos e Transf de impostos: Saúde	334.386,16
	07 - Contribuição de Intervenção no Domínio Econômico - CIDE	74.203,26
	08 - Contribuição para o Custeio dos Serviços de Iluminação Pública - COSIP	181.173,04
	10 - Convênio de Trânsito - Militar	23.000,00
	11 - Convênio de Trânsito - Civil	27.183,02
	12 - Convênio de Trânsito - Prefeitura	56.514,42
	18 - Transf. do FUNDEF/FUNDEB - (aplic. remuneração dos prof. do Magist. em efet exercício na Ed. Bá	98.495,93
	19 - Transferências do FUNDEF/FUNDEB - (aplicação em outras despesas da Educação Básica)	296,66
	31 - Transferências de Convênios – União/Assistência Social	5.480,00
	33 - Transferências de Convênios – União/Saúde	222.830,73
	34 - Transferências de Convênios – União/Outros (não relacionados à educação/saúde/assistência socia	1.456.952,23
	35 - Transferências do Sistema Único de Assistência Social – SUAS/União	537.019,67
	36 - Salário-Educação	32.591,84
	37 - Outras Transferências do Fundo Nacional de Desenvolvimento da Educação – FNDE (não repassadas p	153.991,97
	38 - Transferências do Sistema Único de Saúde – SUS/União	1.812.727,81
	39 - Fundo Especial do Petróleo e Transferências Decorrentes de Compensação Financeira pela Exploraç	53.279,76
	62 - Transferências de Convênios – Estado/Educação	23.939,22
	63 - Transferências de Convênios – Estado/Saúde	179.909,11
	64 - Transferências de Convênios – Estado/Outros (não relacionados à educação/saúde/assistência socia	404.643,81
	83 - Operações de Crédito Internas - Outros Programas	102.491,57
	88 - Alienações de Bens destinados a Programas de Saúde	18.850,12



**Município de BRAÇO DO NORTE**

SalDOS em espécie para o exercício seguinte - Caixa e equivalente de caixa - Anexo 5.1 ao Balanço Financeiro

Competência: 06/2017

89 - Alienações de Bens destinados a Outros Programas	37,62
---	-------

Total de Caixa e Equivalentes de Caixa - Recursos Vinculados (II)	6.461.110,49
--	---------------------

TOTAL GERAL (I + II)	8.549.812,24
-----------------------------	---------------------





Município de BRAÇO DO NORTE

Saldos em espécie para o exercício seguinte - Depósitos restituíveis e valores vinculados - Anexo 5.2 ao Balanço Financeiro

Competência: 06/2017

Código	Especificação	Valor
1.1.3.0.0.00.00, F	DEPÓSITOS RESTITUÍVEIS E VALORES VINCULADOS - RECURSOS ORDINÁRIOS	
	00 - Recursos Ordinários	1.768,88
	Total de Depósitos Restituíveis e Valores Vinculados - Recursos Ordinários (I)	1.768,88
1.1.3.0.0.00.00, F	DEPÓSITOS RESTITUÍVEIS E VALORES VINCULADOS - RECURSOS VINCULADOS	
	Total de Depósitos Restituíveis e Valores Vinculados - Recursos Vinculados (II)	
	TOTAL GERAL (I + II)	1.768,88





Município de BRAÇO DO NORTE

Saldos em espécie para o exercício seguinte - Investimentos e aplicações temporárias a curto prazo, segundo as Fontes de Recursos - Anexo 5.3 ao Balanço Financeiro.

Competência: 06/2017

Código	Especificação	Valor
1.1.4.0.0.00.00, F	INVESTIMENTOS E APLIC TEMPORARIAS CURTO PRAZO - RECURSOS ORDINÁRIOS	
	Total de Investimentos e Aplic. Temporários de Curto Prazo - Recursos Ordinários (I)	
1.1.4.0.0.00.00, F	INVESTIMENTOS E APLIC TEMPORARIAS CURTO PRAZO - RECURSOS VINCULADOS	
	Total de Investimentos e Aplic. Temporários de Curto Prazo - Recursos Vinculados (II)	
	TOTAL GERAL (I + II)	



Município de BRAÇO DO NORTE

Competência: 06/2017

ATIVO	Exercício Atual	Exercício Anterior
ATIVO CIRCULANTE		
Caixa e Equivalentes de Caixa	8.549.812,24	6.141.407,16
Créditos a Curto Prazo	2.807.431,83	3.340.656,09
Créditos Tributários a Receber	0,00	0,00
Clientes	0,00	0,00
Créditos de Transferências a Receber	2.617.645,25	2.617.645,25
Empréstimos e Financiamentos Concedidos	0,00	0,00
Dívida Ativa Tributária	189.786,58	723.010,84
Dívida Ativa Não Tributária	0,00	0,00
(-) Ajuste de Perdas de Créditos a Curto Prazo	0,00	0,00
Demais Créditos e Valores a Curto Prazo	121.153,36	15.816,88
Investimentos e Aplicações Temporárias a Curto Prazo	17.857,00	17.857,00
Títulos e valores mobiliários	17.857,00	17.857,00
Investimento do RPPS	0,00	0,00
Aplicações em segmentos de Imóveis	0,00	0,00
(-) Ajustes de Perdas e Investimentos de aplicações temporários	0,00	0,00
Estoques	0,00	0,00
Ativo Não Circulante Mantido Para Venda	0,00	
Variação Patrimoniais Diminutivas Pagas Antecipadamente	19.189,33	32.123,84
Total do Ativo Circulante	11.515.443,76	9.547.860,97
ATIVO NÃO CIRCULANTE		
Ativo Realizável a Longo Prazo	40.466.166,46	33.690.365,19
Créditos a Longo Prazo	40.466.166,46	33.690.365,19
Créditos Tributários a Receber	0,00	0,00
Clientes	0,00	0,00
Empréstimos e Financiamentos Concedidos	0,00	0,00
Dívida Ativa Tributária	40.466.166,46	35.452.893,04
Dívida Ativa Não Tributária	0,00	95.060,43

Município de BRAÇO DO NORTE

Competência: 06/2017

(-) Ajuste de Perdas de Créditos a Longo Prazo	0,00	-1.857.588,28
Demais Créditos e Valores a Longo Prazo	0,00	0,00
Investimentos e Aplicações Temporárias a Longo Prazo	0,00	0,00
Estoques	0,00	0,00
VPD Pagas Antecipadamente	0,00	0,00
Investimentos	0,00	0,00
Participações Permanentes	0,00	0,00
Participações Avaliadas pelo Método de Equivalência Patrimonial	0,00	0,00
Participações Avaliadas pelo Método de Custo	0,00	0,00
(-) Redução ao Valor Recuperável de Participação Permanente	0,00	0,00
Propriedades para Investimento	0,00	0,00
(-) Depreciação acumulada de Investimentos	0,00	0,00
(-) Redução do Valor Recuperável de Propriedade para Investimento	0,00	0,00
Investimento do RPPS de Longo Prazo	0,00	0,00
(-) Redução ao Valor Recuperável de Investimento do RPPS	0,00	0,00
Demais Investimentos Permanentes	0,00	0,00
(-) Redução ao Valor Recuperável de Investimento - Demais	0,00	0,00
Imobilizado	32.127.508,80	30.233.064,48
Bens Móveis	12.360.064,60	11.479.719,79
(-) Depreciação, exaustão e amortizações acumuladas - Bens Móveis)	-4.285.383,97	-2.695.835,37
(-) Redução ao valor recuperável do imobilizado - Bens Móveis	0,00	0,00
Bens Imóveis	24.719.862,45	21.861.907,83
(-) Depreciação, exaustão e amortizações acumuladas Imóveis	-667.034,28	-412.727,77
(-) Redução ao valor recuperável do imobilizado - Bens Imóveis	0,00	0,00
Intangível	0,00	0,00
Diferido	0,00	0,00
Total do Ativo Não Circulante	72.593.675,26	63.923.429,67
TOTAL DO ATIVO	84.109.119,02	73.471.290,64

Município de BRAÇO DO NORTE

Competência: 06/2017

PASSIVO E PATRIMÔNIO LÍQUIDO	Exercício Atual	Exercício Anterior
PASSIVO CIRCULANTE		
Obrigações Trabalhistas, Previdenciárias e Assistenciais a Pagar a Curto Prazo	5.873.810,65	6.223.971,87
Empréstimos e Financiamentos a Curto Prazo	1.676,73	0,00
Fornecedores e Contas a Pagar a Curto Prazo	2.008.237,08	2.197.805,56
Obrigações Fiscais a Curto Prazo	52.971,48	1.087,23
Provisões a Curto Prazo	0,00	0,00
Demais Obrigações a Curto Prazo	485.384,92	319.541,61
Total do Passivo Circulante	8.422.080,86	8.742.406,27
PASSIVO NÃO CIRCULANTE		
Obrigações Trabalhistas, Previdenciárias e Assistenciais a Pagar a Longo Prazo	0,00	0,00
Empréstimos e Financiamentos a Longo Prazo	1.797.770,57	2.580.210,79
Fornecedores a Longo Prazo	0,00	0,00
Obrigações Fiscais a Longo Prazo	0,00	0,00
Provisões a Longo Prazo	0,00	0,00
Provisões Matemáticas Previdenciárias	0,00	0,00
Demais Provisões a Longo Prazo	0,00	0,00
Demais Obrigações a Longo Prazo	0,00	0,00
Resultado Diferido	0,00	0,00
Total do Passivo Não Circulante	1.797.770,57	2.580.210,79
TOTAL DO PASSIVO	10.219.851,43	11.322.617,06
PATRIMÔNIO LÍQUIDO		
Patrimônio Social e Capital Social	29.935.221,61	29.935.221,61
Adiantamento para Futuro Aumento de Capital	0,00	0,00
Reservas de Capital	0,00	0,00
Ajustes de Avaliação Patrimonial	0,00	0,00



BALANÇO PATRIMONIAL - ANEXO 14

Município de BRAÇO DO NORTE

Competência: 06/2017

Reservas de Lucros	0,00	0,00
Demais Reservas	0,00	0,00
Resultados Acumulados	43.954.045,98	32.213.451,97
Resultado do Exercício	11.740.594,01	8.408.740,31
Resultado de Exercícios Anteriores	32.213.451,97	22.995.083,80
Ajustes de exercícios anteriores	0,00	809.627,86
outros Resultados	0,00	0,00
(-) Ações/Cotas em Tesouraria	0,00	0,00
Total do Patrimônio Líquido	73.889.267,59	62.148.673,58
TOTAL DO PASSIVO E DO PATRIMÔNIO LÍQUIDO	84.109.119,02	73.471.290,64





QUADRO DOS ATIVOS E PASSIVOS FINANCEIROS E PERMANENTES

Município de BRAÇO DO NORTE

Competência: 06/2017

	Exercício Atual	Exercício Anterior
ATIVO (I)		
ATIVO FINANCEIRO	8.551.581,12	6.143.176,04
ATIVO PERMANENTE	75.557.537,90	67.328.114,60
Total do Ativo	84.109.119,02	73.471.290,64
PASSIVO (II)		
PASSIVO FINANCEIRO	5.156.482,85	5.255.025,76
PASSIVO PERMANENTE	7.443.812,41	8.231.473,70
Total do Passivo	12.600.295,26	13.486.499,46
SALDO PATRIMONIAL(III) = (I - II)	71.508.823,76	59.984.791,18





QUADRO DAS CONTAS DE COMPENSAÇÃO

Município de BRAÇO DO NORTE

Competência: 06/2017

ATOS POTENCIAIS ATIVOS	Exercício Atual	Exercício Anterior
Garantias e Contragarantias Recebidas	0,00	0,00
Direitos Conveniados e Outros Instrumentos Congêneres	239.608,60	239.608,60
Direitos Contratuais	359.847,90	407.759,71
Outros Atos Potenciais Ativos	0,00	0,00
Total dos Atos Potenciais Ativos	599.456,50	647.368,31

ATOS POTENCIAIS PASSIVOS	Exercício Atual	Exercício Anterior
Garantias e Contragarantias Concedidas	0,00	0,00
Obrigações Conveniadas e Outros Instrumentos Congêneres	0,00	0,00
Obrigações Contratuais	28.274.292,14	15.858.222,52
Outros Atos Potenciais Passivos	0,00	0,00
Total dos Atos Potenciais Passivos	28.274.292,14	15.858.222,52





BALANÇO PATRIMONIAL - ANEXO 14
DEMONSTRATIVO DO SUPERÁVIT/DÉFICIT FINANCEIRO

Município de BRAÇO DO NORTE

Competência: 06/2017

FONTES DE RECURSOS	Exercício Atual	Exercício Anterior
00 - Recursos Ordinários	278.821,43	111.575,39
01 - Receitas de Impostos e Transf de Impostos: Educação	18.693,16	-444.597,96
02 - Receitas de Impostos e Transf de impostos: Saúde	12.581,55	-77.965,13
07 - Contribuição de Intervenção no Domínio Econômico - CIDE	74.203,26	1.030,01
08 - Contribuição para o Custeio dos Serviços de Iluminação Pública - COSIP	181.173,04	67.235,48
10 - Convênio de Trânsito - Militar	401,79	112.334,22
11 - Convênio de Trânsito - Civil	22.714,85	96.425,61
12 - Convênio de Trânsito - Prefeitura	374,03	111.594,18
18 - Transf. do FUNDEF/FUNDEB - (aplic. remuneração dos prof. do Magist. em efet exercício na Ed. Bá	13.071,70	-292.795,73
19 - Transferências do FUNDEF/FUNDEB - (aplicação em outras despesas da Educação Básica)	225,10	207.665,50
31 - Transferências de Convênios – União/Assistência Social	360,00	-5.480,00
33 - Transferências de Convênios – União/Saúde	221.430,73	188.229,77
34 - Transferências de Convênios – União/Outros (não relacionados à educação/saúde/assistência socia	140.066,27	472.213,09
35 - Transferências do Sistema Único de Assistência Social – SUAS/União	511.248,89	52.458,65
36 - Salário-Educação	26.805,20	3.818,64
37 - Outras Transferências do Fundo Nacional de Desenvolvimento da Educação – FNDE (não repassadas p	153.251,21	12.945,36
38 - Transferências do Sistema Único de Saúde – SUS/União	1.117.000,54	320.493,57
39 - Fundo Especial do Petróleo e Transferências Decorrentes de Compensação Financeira pela Exploraç	53.279,76	2.439,11
62 - Transferências de Convênios – Estado/Educação	16.856,60	-177.314,51
63 - Transferências de Convênios – Estado/Saúde	176.595,65	55.359,97
64 - Transferências de Convênios – Estado/Outros (não relacionados à educação/saúde/assistência socia	304.183,23	221.937,99
83 - Operações de Crédito Internas - Outros Programas	56.281,33	-31.903,03
87 - Alienações de Bens destinados a Programas da Educação Básica	0,00	-75,00
88 - Alienações de Bens destinados a Programas de Saúde	15.478,95	35.982,74
89 - Alienações de Bens destinados a Outros Programas	0,00	-155.457,64
TOTAL	3.395.098,27	888.150,28



DEMONSTRAÇÃO DAS VARIAÇÕES PATRIMONIAIS - ANEXO 15

Município de BRAÇO DO NORTE

Competência: 06/2017

	Exercício Atual	Exercício Anterior
VARIAÇÕES PATRIMONIAIS AUMENTATIVAS		
Impostos, Taxas e Contribuições de Melhoria	16.073.415,66	11.943.010,04
Impostos	9.043.055,73	8.628.936,69
Taxas	7.030.359,93	3.314.073,35
Contribuição de Melhoria	0,00	0,00
Contribuições		
Contribuições	1.940.732,31	1.969.562,30
Contribuições Sociais	0,00	9.066,46
Contribuições de Intervenção no Domínio Econômico	0,00	185.393,52
Contribuição de Iluminação Pública	1.860.734,55	1.705.618,15
Contribuições de Interesse das Categorias Profissionais	79.997,76	69.484,17
Exploração e Venda de Bens, Serviços e Direitos		
Exploração e Venda de Bens, Serviços e Direitos	0,00	75.044,87
Venda de Mercadorias	0,00	0,00
Venda de Produtos	0,00	0,00
Exploração de Bens e Direitos e Prestação de Serviços	0,00	75.044,87
Variações Patrimoniais Aumentativas Financeiras		
Variações Patrimoniais Aumentativas Financeiras	727.472,98	581.956,43
Juros e Encargos de Empréstimos e Financiamentos Concedidos	0,00	0,00
Juros e Encargos de Mora	48.293,81	43.538,38
Variações Monetárias e Cambiais	0,00	0,00
Descontos Financeiros Obtidos	0,00	0,00
Remuneração de Depósitos Bancários e Aplicações Financeiras	679.179,17	538.418,05
Outras Variações Patrimoniais Aumentativas - Financeiras	0,00	0,00
Transferências e Delegações Recebidas		
Transferências e Delegações Recebidas	78.923.058,18	75.690.260,55
Transferências Intragovernamentais	16.766.570,73	14.397.904,61
Transferências Intergovernamentais	62.148.528,86	61.292.355,94
Transferências das Instituições Privadas	0,00	0,00
Transferências das Instituições Multigovernamentais	0,00	0,00
Transferências de Consórcios Públicos	0,00	0,00
Transferências do Exterior	0,00	0,00
Execução orçamentária delegada de Entes	7.958,59	0,00
Transferências de Pessoas Físicas	0,00	0,00
Outras Transferências Delegadas Recebidas	0,00	0,00
Valorização e Ganhos com Ativos e Desincorporação de Passivos		
Valorização e Ganhos com Ativos e Desincorporação de Passivos	76.172,71	375.074,51

DEMONSTRAÇÃO DAS VARIAÇÕES PATRIMONIAIS - ANEXO 15
Município de BRAÇO DO NORTE
Competência: 06/2017

Reavaliação de Ativos	0,00	0,00
Ganhos com Alienação	0,00	19.531,22
Ganhos com Incorporação de Ativos	61.000,00	293.530,31
Ganhos Desincorporação de Passivos	0,00	61.982,11
Cancelamento de Restos a Pagar	15.172,71	30,87
Reversão da Redução do Valor Recuperável	0,00	0,00
Outras Variações Patrimoniais Aumentativas	3.153.430,00	2.657.449,12
Varição Patrimonial Aumentativa a Classificar	0,00	0,00
Resultado Positivo de Participações	0,00	110,70
Reversão de Provisões e Ajustes de Perdas	2.659.352,38	1.119.823,82
Diversas Variações Patrimoniais Aumentativas	494.077,62	1.537.514,60
Total das Variações Patrimoniais Aumentativas (I)	100.894.281,84	93.292.357,82
VARIAÇÕES PATRIMONIAIS DIMINUTIVAS		
Pessoal e Encargos	40.435.158,50	39.410.299,16
Remuneração a Pessoal	32.618.943,90	31.966.594,17
Encargos Patronais	7.816.214,60	7.443.704,99
Benefícios a Pessoal	0,00	0,00
Outras Variações Patrimoniais Diminutivas - Pessoal e Encargos	0,00	0,00
Benefícios Previdenciários e Assistenciais	735.940,04	712.602,51
Aposentadorias e Reformas	667.420,04	631.984,76
Pensões	68.520,00	80.617,75
Benefícios de Prestação Continuada	0,00	0,00
Benefícios Eventuais	0,00	0,00
Políticas Públicas de Transferência de Renda	0,00	0,00
Outros Benefícios Previdenciários e Assistenciais	0,00	0,00
Uso de Bens, Serviços e Consumo de Capital Fixo	26.856.499,25	26.878.272,83
Uso de Material de Consumo	8.353.518,66	9.562.505,76
Serviços	16.659.125,48	15.566.635,64
Depreciação, Amortização e Exaustão	1.843.855,11	1.749.131,43
Variações Patrimoniais Diminutivas Financeiras	145.125,63	41.957,38
Juros e Encargos de Empréstimos e Financiamentos Obtidos	145.125,63	41.957,38

DEMONSTRAÇÃO DAS VARIAÇÕES PATRIMONIAIS - ANEXO 15

Município de BRAÇO DO NORTE

Competência: 06/2017

Juros e Encargos de Mora	0,00	0,00
Variações Monetárias e Cambiais	0,00	0,00
Descontos Financeiros Concedidos	0,00	0,00
Outras Variações Patrimoniais Diminutivas - Financeiras	0,00	0,00
Transferências e Delegações Concedidas	19.947.873,26	17.004.738,78
Transferências Intragovernamentais	16.904.111,37	14.392.249,50
Transferências Intergovernamentais	0,00	237.913,03
Transferências às Instituições Privadas	2.241.852,81	1.881.470,88
Transferências às Instituições Multigovernamentais	0,00	0,00
Transferências aos Consórcios Públicos	669.802,84	353.205,37
Transferências ao Exterior	0,00	0,00
Execução Orçamentária Delegada a Entes	0,00	0,00
Outras Transferências e Delegações Concedidas	132.106,24	139.900,00
Desvalorização e Perda de Ativos e Incorporação de Passivos	112.369,80	134.907,98
Reavaliação, redução a Valor Recuperável e Ajuste para Perdas	0,00	0,00
Perdas com Alienação	0,00	113.188,98
Perdas Involuntárias	0,00	0,00
Incorporação de Passivos	0,00	0,00
Desincorporação de Ativos	112.369,80	21.719,00
Tributárias	768.802,07	690.424,87
Impostos, Taxas e Contribuições de Melhoria	0,00	0,00
Contribuições	768.802,07	690.424,87
Custo das Mercadorias Vendidas, dos Produtos Vendidos e dos Serviços Prestados	0,00	0,00
Custo de Mercadorias Vendidas	0,00	0,00
Custo de Produtos Vendidos	0,00	0,00
Custo de Serviços Prestados	0,00	0,00
Outras Variações Patrimoniais Diminutivas	151.919,28	10.414,00
Premiações	0,00	0,00
Resultado Negativo de Participações	0,00	0,00
Incentivos	0,00	0,00
Subvenções Econômicas	0,00	0,00
Participações e Contribuições	0,00	0,00

DEMONSTRAÇÃO DAS VARIAÇÕES PATRIMONIAIS - ANEXO 15

Município de BRAÇO DO NORTE

Competência: 06/2017

Constituição de Provisões	0,00	0,00
Diversas Variações Patrimoniais Diminutivas	151.919,28	10.414,00
Total das Variações Patrimoniais Diminutivas (II)	89.153.687,83	84.883.617,51
RESULTADO PATRIMONIAL DO PERÍODO (I - II)	11.740.594,01	8.408.740,31

Município de BRAÇO DO NORTE

Competência: 06/2017

	Exercício Atual
FLUXOS DE CAIXA DAS ATIVIDADES OPERACIONAIS	
Ingressos	99.846.000,80
Receitas derivadas e originárias	14.594.349,62
Transferências correntes recebidas	60.360.275,52
Outros ingressos operacionais	24.891.375,66
Desembolsos	95.042.038,72
Pessoal e demais despesas	67.604.192,04
Juros e encargos da dívida	145.125,63
Transferências concedidas	2.287.036,62
Outros desembolsos operacionais	25.005.684,43
<i>Fluxo de caixa líquido das atividades operacionais (I)</i>	4.803.962,08
FLUXOS DE CAIXA DAS ATIVIDADES DE INVESTIMENTOS	
Ingressos	0,00
Alienações de bens	0,00
Amortização de empréstimos e financiamentos concedidos	0,00
Outros ingressos de Investimentos	
Desembolsos	3.561.931,12
Aquisição de ativo não circulante	3.556.594,14
Concessão de empréstimos e financiamentos	0,00
Outros desembolsos de investimentos	5.336,98
<i>Fluxo de caixa líquido das atividades de investimentos (II)</i>	-3.561.931,12
FLUXOS DE CAIXA DAS ATIVIDADES DE FINANCIAMENTO	
Ingressos	2.026.906,42
Operações de Crédito	79.768,81
Integralização do capital social de empresas dependentes	0,00
Transferências de capital recebidas	0,00
Outros ingressos de financiamentos	1.947.137,61
Desembolsos	860.532,30
Amortização/Refinanciamento da Dívida	860.532,30
Outros desembolsos de financiamentos	0,00

Fluxo de caixa líquido das atividades de financiamento (III)

1.166.374,12

GERAÇÃO LÍQUIDA DE CAIXA E EQUIVALENTE DE CAIXA (I + II + III)	2.408.405,08
Caixa e Equivalentes de caixa inicial (*)	6.141.407,16
Caixa e Equivalentes de caixa final (**)	8.549.812,24

(*) Incluído os valores referentes aos Investimentos temporários a curto prazo inicial, atributo F

(**) Incluído os valores referentes aos Investimentos temporários a curto prazo final, atributo F



**QUADRO DE RECEITAS DERIVADAS E ORIGINÁRIAS**

Município de BRAÇO DO NORTE

Competência: 06/2017

	Exercício Atual
RECEITAS DERIVADAS E ORIGINÁRIAS	
Receita Tributária	11.030.765,58
Receita de Contribuições	1.950.045,61
Receita Patrimonial	136.741,69
Receita Agropecuária	0,00
Receita Industrial	0,00
Receita de Serviços	848,30
Remuneração das Disponibilidades	488.001,81
Outras Receitas Derivadas e Originárias	987.946,63
Total das Receitas Derivadas e Originárias	14.594.349,62



**QUADRO DE TRANSFERÊNCIAS RECEBIDAS E CONCEDIDAS**

Município de BRAÇO DO NORTE

Competência: 06/2017

	Exercício Atual
TRANSFERÊNCIAS RECEBIDAS	
Intergovernamentais	45.166.614,97
da União	24.436.998,79
de Estados e Distrito Federal	20.729.616,18
de Municípios	0,00
Intragovernamentais	0,00
Outras transferências recebidas	15.193.660,55
Total das Transferências Recebidas	60.360.275,52
TRANSFERÊNCIAS CONCEDIDAS	
Intergovernamentais	135.055,98
a União	0,00
a Estados e Distrito Federal	135.055,98
a Municípios	0,00
Intragovernamentais	0,00
Outras transferências concedidas	2.151.980,64
Total das Transferências Concedidas	2.287.036,62





QUADRO DE DESEMBOLSOS DE PESSOAL E DEMAIS DESPESAS POR FUNÇÃO

Município de BRAÇO DO NORTE

Competência: 06/2017

	Exercício Atual
Legislativa	2.411.445,93
Judiciária	466.567,14
Essencial à Justiça	0,00
Administração	7.506.763,91
Defesa Nacional	0,00
Segurança Pública	495.587,23
Relações Exteriores	0,00
Assistência Social	3.432.961,34
Previdência Social	0,00
Saúde	15.049.562,07
Trabalho	0,00
Educação	24.865.795,31
Cultura	200.464,14
Direitos da Cidadania	68.953,17
Urbanismo	4.047.535,12
Habitação	0,00
Saneamento	262.551,97
Gestão Ambiental	2.432.872,33
Ciência e Tecnologia	0,00
Agricultura	1.186.744,72
Organização Agrária	0,00
Indústria	200.929,03
Comércio e Serviços	251.581,12
Comunicações	47.693,30
Energia	0,00
Transporte	2.408.983,71
Desporto e Lazer	753.270,44
Encargos Especiais	1.513.930,06
Outras Despesas não identificadas	0,00
Total dos Desembolsos de Pessoal e Demais Despesas por Função	67.604.192,04





QUADRO DE JUROS E ENCARGOS DA DÍVIDA

Município de BRAÇO DO NORTE

Competência: 06/2017

	Exercício Atual
Juros e Correção Monetária da Dívida Interna	114.332,79
Juros e Correção Monetária da Dívida Externa	0,00
Outros Encargos da Dívida	30.792,84
Despesas com Juros, Correção Monetária e Outros encargos da dívida, não classificados na Função 28	0,00
Total dos Juros e Encargos da Dívida	145.125,63





DEMONSTRAÇÃO DAS MUTAÇÕES DO PATRIMÔNIO LÍQUIDO

Município de BRAÇO DO NORTE

Competência: 06/2017

ESPECIFICAÇÃO	Patrimônio Social e Capital Social	Adiantamento para Futuro Aumento de Capital (AFAC)	Reserva de Capital	Ajuste de Avaliação Patrimonial	Reservas de Lucros	Demais Reservas	Resultados Acumulados	Ações/Cotas em Tesouraria	TOTAL
Saldos iniciais	29.935.221,61	0,00	0,00	0,00	0,00	0,00	32.213.451,97	0,00	62.148.673,58
Ajustes de exercícios anteriores							0,00		0,00
Aumento de capital	0,00	0,00							0,00
Resgate/Reemissão de Ações e Cotas								0,00	0,00
Juros sobre capital próprio									
Resultado do exercício							11.740.594,01		11.740.594,01
Ajustes de avaliação patrimonial				0,00					0,00
Constituição/Reversão de reservas			0,00		0,00	0,00			0,00
Outros							0,00		0,00
Dividendos a distribuir (R\$... por ação)									
Saldos finais	29.935.221,61	0,00	0,00	0,00	0,00	0,00	43.954.045,98	0,00	73.889.267,59

NOTAS EXPLICATIVAS

BALANÇO CONSOLIDADO

BALANÇO PATRIMONIAL ANEXO 14 – 31/12/2017

As demonstrações contábeis foram elaboradas com observância dos dispositivos legais que regulam o assunto, em especial a Lei nº 4.320/64, a Lei Complementar nº 101/2000, os Princípios de Contabilidade, as Normas Brasileiras de Contabilidade Aplicadas ao Setor Público, o Manual de Contabilidade Aplicada ao Setor Público e demais disposições normativas vigentes

1- O saldo de **8.549.812,24** em **EQUIVALÊNCIA DE CAIXA** refere-se à Fonte de Recursos Ordinárias e Vinculadas, cujos valores estão distribuídos em contas bancárias conforme relação constante no **ANEXO 1**.

2- O saldo de **2.617.645,25** em **CREDITOS DE TRANSFERENCIAS A RECEBER** (Créditos a Curto Prazo), referem-se aos valores pendentes de recebimento do governo Federal e Estadual, conforme relação constante no **ANEXO 2**.

3- O saldo de **189.786,58** em **DÍVIDA ATIVA TRIBUTÁRIA** (Créditos a Curto Prazo), referem-se aos valores de Dívida Ativa, conforme relação constante no **ANEXO 3**.

4- O Saldo de **121.153,36** em **DEMAIS CRÉDITOS E VALORES A CURTO PRAZO**, referem-se aos valores de Adiantamentos Concedidos a Pessoal, conforme relação constante no **ANEXO 4**.

5- O Saldo de **17.857,00** em **TITULOS E VALORES MOBILIARIOS**, referem-se aos valores de Ações, conforme relação constante no **ANEXO 5**.

6- O Saldo de **19.189,33** em **VARIAÇÕES PATRIMONIAIS DIMINUTIVAS PAGAS ANTECIPADAMENTE**, referem-se aos valores de prêmios de seguros e assinaturas de periódicos a apropriar, conforme relação constante no **ANEXO 6**.

7- O Saldo de **40.466.166,46** em **DÍVIDA ATIVA TRIBUTÁRIA** (Créditos a Longo Prazo), referem-se aos valores de Dívida Ativa, conforme relação constante no **ANEXO 7**

8- O Saldo de **32.127.508,80** em **IMOBILIZADO** referem-se aos valores de Bens Móveis e Imóveis, conforme relação constante no **ANEXO 8**.

9- O Saldo de **8.422.080,86** em **TOTAL DO PASSIVO CIRCULANTE** referem-se aos valores conforme relação constante no **ANEXO 9**.

10- O Saldo de **1.797.770,57** em **TOTAL DO PASSIVO NÃO CIRCULANTE** referem-se aos valores conforme relação constante no **ANEXO 10**.

Prefeitura Municipal de Braço do Norte

Luiz Felipe Espíndola Redivo

CONTADOR

CRC 41.731/O-1



Balanço da Execução Orçamentária e Financeira - Administração Direta, Indireta e Fundacional

A Lei de Meios, para o exercício de 2017 de nº 398/2016 de 23 de Dezembro de 2016, estimou a receita em 88.561.358,13 e fixou a despesa em 88.561.358,13.

Entretanto, a abertura de créditos adicionais no decorrer do exercício, veio alterar estas cifras, como demonstra o quadro a seguir:

DESPESA FIXADA:		88.561.358,13
+ Créditos Suplementares:	46.199.277,25	
+ Créditos Especiais:	630.205,98	46.829.483,23
- Reduções:		46.829.483,23
DESPESA AUTORIZADA:		88.561.358,13

CRÉDITOS ADICIONAIS:

No exercício considerado, foram autorizados 2844 crédito(s) suplementares que somaram R\$ 46.199.277,25, e 10 crédito(s) especiais no valor de R\$ 630.205,98, usados para cobertura dos créditos em referência, os recursos abaixo discriminados, de acordo com o Artigo 43, da Lei Federal nº 4.320, de 17 de março de 1964.

Reduções:		46.829.483,23
Despesa a Menor		0,00
TOTAL:		46.829.483,23

ANÁLISE DA RECEITA

A Receita Orçamentária efetivamente arrecadada foi de R\$ 76.981.531,56, verificando-se uma arrecadação a menor de R\$ 11.579.826,57, como demonstramos a seguir:

Receita Prevista	88.561.358,13
Arrecadação a Menor	-11.579.826,57
Receita Arrecadada	76.981.531,56

O comportamento da Receita do exercício considerado traduz-se como segue:

Títulos	Orçada	Arrecadada	Diferenças
RECEITAS	88.561.358,13	76.981.531,56	-11.579.826,57
RECEITAS CORRENTES	75.485.558,59	74.954.625,14	-530.933,45
RECEITA TRIBUTÁRIA	11.054.427,48	11.030.765,58	-23.661,90
IMPOSTOS	7.941.420,24	7.846.331,52	-95.088,72
TAXAS	2.397.967,83	3.184.434,06	786.466,23
CONTRIBUIÇÃO DE MELHORIA	715.039,41	0,00	-715.039,41
RECEITAS DE CONTRIBUIÇÕES	1.441.790,40	1.950.045,61	508.255,21
CONTRIBUIÇÕES SOCIAIS	8.790,40	9.313,30	522,90
CONTRIBUIÇÕES DE INTERVENÇÃO NO DOMÍNIO	1.433.000,00	1.940.732,31	507.732,31
RECEITA PATRIMONIAL	103.912,93	624.743,50	520.830,57
RECEITAS DE VALORES MOBILIÁRIOS	103.912,93	624.743,50	520.830,57
RECEITA DE SERVIÇOS	85.133,94	848,30	-84.285,64
TRANSFERÊNCIAS CORRENTES	61.366.975,68	60.360.275,52	-1.006.700,16
TRANSFERÊNCIAS INTERGOVERNAMENTAIS	59.913.036,97	59.270.760,05	-642.276,92
Transf. de Pessoas	146,41	0,00	-146,41
Transf. de Conv.	1.453.792,30	1.089.515,47	-364.276,83
OUTRAS RECEITAS CORRENTES	1.433.318,16	987.946,63	-445.371,53
Multas e Juros de Mora	527.087,49	563.532,46	36.444,97
INDENIZAÇÕES E RESTITUIÇÕES	2.618,76	8.780,83	6.162,07
RECEITA DA DÍVIDA ATIVA	508.859,61	325.306,71	-183.552,90
RECEITAS DIVERSAS	394.752,30	90.326,63	-304.425,67
RECEITAS DE CAPITAL	13.075.799,54	2.026.906,42	-11.048.893,12
OPERAÇÕES DE CRÉDITO	1.536.300,00	79.768,81	-1.456.531,19
OPERAÇÕES DE CRÉDITO INTERNAS	1.536.300,00	79.768,81	-1.456.531,19
ALIENAÇÃO DE BENS	80.000,00	0,00	-80.000,00
ALIENAÇÃO DE BENS MÓVEIS	80.000,00	0,00	-80.000,00
TRANSFERÊNCIAS DE CAPITAL	11.459.499,54	1.947.137,61	-9.512.361,93
TRANSFERÊNCIAS DE CONVÊNIO	11.459.499,54	1.947.137,61	-9.512.361,93

Balanço da Execução Orçamentária e Financeira - Administração Direta, Indireta e Fundacional

O comportamento da Receita do exercício considerado traduz-se como segue:

Títulos	Orçada	Arrecadada	Diferenças
Transf. Conv. dos Estados, Distr.Fed.e suas Ent			-1.649.002,99
Totais:	88.561.358,13	76.981.531,56	-11.579.826,57

As transferências Correntes e de Capital da União e do Estado, no montante de R\$ 60.360.275,52 correspondem a 78,4088% do total arrecadado. O comportamento da receita nos três últimos exercícios foi o seguinte:

Exercícios	Próprias	Transferências	De Capital	Total
2014	13.757.654,21	52.648.015,75	5.693.534,29	72.099.204,25
2015	15.415.859,45	54.503.252,41	4.934.855,04	74.853.966,90
2016	15.756.299,97	63.493.273,67	5.270.655,25	84.520.228,89
2017	14.594.349,62	60.360.275,52	2.026.906,42	76.981.531,56

ANÁLISE DA DESPESA

A Despesa inicialmente autorizada pela Lei nº 398/2016 foi de R\$ 88.561.358,13.

A Despesa realizada alcançou R\$ 74.852.202,26, importância esta que foi distribuída da seguinte forma:

Títulos	Autorizada R\$	Realizada R\$	Diferenças R\$
DESPESAS CORRENTES	74.847.629,59	69.865.892,03	-4.981.737,56
PESSOAL E ENCARGOS SOCIAIS	39.853.514,12	38.595.915,53	-1.257.598,59
JUROS E ENCARGOS DA DIVIDA	145.127,97	145.125,63	-2,34
OUTRAS DESPESAS CORRENTES	34.848.987,50	31.124.850,87	-3.724.136,63
DESPESAS DE CAPITAL	13.507.828,54	4.986.310,23	-8.521.518,31
INVESTIMENTOS	12.574.356,51	4.125.777,93	-8.448.578,58
AMORTIZACAO DA DIVIDA	933.472,03	860.532,30	-72.939,73
RESERVA DE CONTINGÊNCIA	205.900,00	0,00	-205.900,00
RESERVA DE CONTINGENCIA	205.900,00	0,00	-205.900,00
Total	88.561.358,13	74.852.202,26	-13.709.155,87

A maior contratação de dispêndio deu-se em PESSOAL E ENCARGOS SOCIAIS : R\$ 38.595.915,53 , que representa 51,5628 % do total.

O comportamento da despesa realizada nos últimos três exercícios, destacando-se as despesas correntes das de capital foi a seguinte:

DESPESAS REALIZADAS			
	Correntes	Capital	Total
2014	56.443.290,97	8.856.272,67	65.299.563,64
2015	60.960.834,19	5.747.967,38	66.708.801,57
2016	65.157.283,52	7.746.854,52	72.904.138,04
2017	69.865.892,03	4.986.310,23	74.852.202,26

CONFRONTO DA RECEITA E DESPESA

A execução orçamentária alcançou as seguintes cifras:

DESPESA AUTORIZADA

Créditos Orçamentários	88.561.358,13
Créditos Suplementares:	46.199.277,25
Créditos Especiais:	630.205,98
- Reduções:	46.829.483,23
Total	88.561.358,13

DESPESA REALIZADA

Orçamentária	74.852.202,26
Despesa a Menor	-13.709.155,87

RECEITA ARRECADADA

RECEITA ARRECADADA	76.981.531,56
(-) Receita Prevista	88.561.358,13
RECEITA A MENOR	-11.579.826,57



Balança da Execução Orçamentária e Financeira - Administração Direta, Indireta e Fundacional

RECEITA ARRECADADA	76.981.531,56
(-) Receita Prevista	88.561.358,13
RECEITA A MENOR	-11.579.826,57

GESTÃO FINANCEIRA E ECONÔMICA

BALANÇO FINANCEIRO

O Balanço Financeiro constitui-se em peça básica para a demonstração da Gestão Financeira, desenvolvida ao longo de um período, uma vez que conjuga as operações de receita e despesa orçamentária, além daquelas que, por natureza, independem de autorização na Lei de Meios, com os saldos em espécie no início e no fim do exercício.

As operações financeiras se processam conforme Demonstrativo a seguir:

Saldos do início do exercício	6.141.407,16
RECEITA ARRECADADA	
Receita Orçamentária	76.981.531,56
Transferências Financeiras Recebidas	16.766.570,73
Interferências Financeiras	70.105,04
EXTRA-ORÇAMENTÁRIA	
DEMAIS CRÉDITOS E VALORES A CURTO PRAZO	375.888,95
DEMAIS OBRIGAÇÕES A CURTO PRAZO	7.812.475,93
Inscrição de Restos a Pagar Não Processados	2.176.428,56
Inscrição de Restos a Pagar Processados	1.959.904,56
RP PROCESSADOS PAGOS	489,26
TOTAL	112.284.801,75

O saldo acima confere com o saldo constante do Ativo Disponível do Balanço Patrimonial, bem como a existência verificada em 31 de Dezembro de 2017.

BALANÇO PATRIMONIAL

O balanço patrimonial deve expressar qualitativa e quantitativamente o Patrimônio do Município, demonstrando a situação de Bens, Direitos e Obrigações em determinado momento, considerada a origem e aplicação dos recursos à disposição das Aziendas Públicas.

PASSIVO CIRCULANTE	
OBRIGAÇÕES TRABALHISTAS, PREVIDENCIÁRIAS E ASSISTENCIAIS A PAGAR A CURTO PRAZO	5.873.810,65
EMPRÉSTIMOS E FINANCIAMENTOS A CURTO PRAZO	1.676,73
FORNECEDORES E CONTAS A PAGAR A CURTO PRAZO	2.008.237,08
OBRIGAÇÕES FISCAIS A CURTO PRAZO	52.971,48
DEMAIS OBRIGAÇÕES A CURTO PRAZO	485.384,92
Total do Passivo Circulante	8.422.080,86
PASSIVO NÃO-CIRCULANTE	
EMPRÉSTIMOS E FINANCIAMENTOS A LONGO PRAZO	1.797.770,57
Total do Passivo Não-Circulante	1.797.770,57
TOTAL DO PASSIVO	10.219.851,43
PATRIMÔNIO LÍQUIDO	73.889.267,59
TOTAL	84.109.119,02
ATIVO FINANCEIRO	8.551.581,12
ATIVO PERMANENTE	75.557.537,90
PASSIVO FINANCEIRO	5.156.482,85
PASSIVO PERMANENTE	7.443.812,41
SALDO PATRIMONIAL	71.508.823,76

DÍVIDA PÚBLICA

A Dívida Fundada corresponde a compromissos de exigibilidade superior a 12 meses, contraídos para atender a financiamento de obras e serviços Públicos.

Apresenta a seguinte situação:

Dívida Fundada	
Saldo do exercício anterior	2.580.210,79
Nova Formação da Dívida	224.894,44
Amortização Verificada no Exercício	-1.005.657,93



Balço da Execução Orçamentária e Financeira - Administração Direta, Indireta e Fundacional

DÍVIDA PÚBLICA

A Dívida Fundada corresponde a compromissos de exigibilidade superior a 12 meses, contraídos para atender a financiamento de obras e serviços Públicos.

Apresenta a seguinte situação:

Dívida Fundada	
Saldo para o exercício seguinte	1.799.447,30

DÍVIDA FLUTUANTE

A Dívida Flutuante, no montante de R\$ 5.156.482,85 encontra-se assim discriminada:

RESTOS A PAGAR	4.813.709,37
SERVIÇOS DA DÍVIDA A PAGAR	0,00
DEPÓSITO	342.773,48
DÉBITOS DA TESOURARIA	0,00
TOTAL	5.156.482,85

O saldo da Dívida apresenta a seguinte situação em 31/12/2017

Saldo do exercício anterior	5.255.025,76 D
Nova formação da dívida	12.954.466,98 D
(-) Amortização do exercício	13.053.009,89 D
Saldo do exercício de 2017	5.156.482,85 D



Balço da Execução Orçamentária e Financeira - Administração Direta, Indireta e Fundacional

DEMONSTRAÇÃO DAS VARIAÇÕES PATRIMONIAIS

As alterações sofridas pelo Patrimônio estão demonstradas no anexo nº 15 (Demonstração das Variações Patrimoniais) e, analisadas, podem ser traduzidas assim:

VARIAÇÕES PATRIMONIAIS AUMENTATIVAS	
IMPOSTOS, TAXAS E CONTRIBUIÇÕES DE MELHORIA	16.073.415,66
IMPOSTOS	9.043.055,73
TAXAS	7.030.359,93
CONTRIBUIÇÕES	1.940.732,31
CONTRIBUIÇÃO DE ILUMINAÇÃO PÚBLICA	1.860.734,55
CONTRIBUIÇÕES DE INTERESSE DAS CATEGORIAS PROFISSIONAIS	79.997,76
VARIAÇÕES PATRIMONIAIS AUMENTATIVAS FINANCEIRAS	727.472,98
JUROS E ENCARGOS DE MORA	48.293,81
REMUNERAÇÃO DE DEPÓSITOS BANCÁRIOS E APLICAÇÕES FINANCEIRAS	679.179,17
TRANSFERÊNCIAS E DELEGAÇÕES RECEBIDAS	78.923.058,18
TRANSFERÊNCIAS INTRAGOVERNAMENTAIS	16.766.570,73
TRANSFERÊNCIAS INTER GOVERNAMENTAIS	62.148.528,86
EXECUÇÃO ORÇAMENTÁRIA DELEGADA	7.958,59
VALORIZAÇÃO E GANHOS COM ATIVOS E DESINCORPORAÇÃO DE PASSIVOS	76.172,71
GANHOS COM INCORPORAÇÃO DE ATIVOS	61.000,00
GANHOS COM DESINCORPORAÇÃO DE PASSIVOS	15.172,71
OUTRAS VARIAÇÕES PATRIMONIAIS AUMENTATIVAS	3.153.430,00
REVERSÃO DE PROVISÕES E AJUSTES DE PERDAS	2.659.352,38
DIVERSAS VARIAÇÕES PATRIMONIAIS AUMENTATIVAS	494.077,62
TOTAL	0,00
VARIAÇÕES PATRIMONIAIS DIMINUTIVAS	
PESSOAL E ENCARGOS	40.435.158,50
REMUNERAÇÃO A PESSOAL	32.618.943,90
ENCARGOS PATRONAIS	7.816.214,60
BENEFÍCIOS PREVIDENCIÁRIOS E ASSISTENCIAIS	735.940,04
APOSENTADORIAS E REFORMAS	667.420,04
PENSÕES	68.520,00
USO DE BENS, SERVIÇOS E CONSUMO DE CAPITAL FIXO	26.856.499,25
USO DE MATERIAL DE CONSUMO	8.353.518,66
SERVIÇOS	16.659.125,48
DEPRECIÇÃO, AMORTIZAÇÃO E EXAUSTÃO	1.843.855,11
VARIAÇÕES PATRIMONIAIS DIMINUTIVAS FINANCEIRAS	145.125,63
JUROS E ENCARGOS DE EMPRÉSTIMOS E FINANCIAMENTOS OBTIDOS	145.125,63
TRANSFERÊNCIAS E DELEGAÇÕES CONCEDIDAS	19.947.873,26
TRANSFERÊNCIAS INTRAGOVERNAMENTAIS	16.904.111,37
TRANSFERÊNCIAS A INSTITUIÇÕES PRIVADAS	2.241.852,81
TRANSFERÊNCIAS A CONSÓRCIOS PÚBLICOS	669.802,84
OUTRAS TRANSFERÊNCIAS E DELEGAÇÕES CONCEDIDAS	132.106,24
DESVALORIZAÇÃO E PERDA DE ATIVOS E INCORPORAÇÃO DE PASSIVOS	112.369,80
DESINCORPORAÇÃO DE ATIVOS	112.369,80
TRIBUTÁRIAS	768.802,07
CONTRIBUIÇÕES	768.802,07
OUTRAS VARIAÇÕES PATRIMONIAIS DIMINUTIVAS	151.919,28
DIVERSAS VARIAÇÕES PATRIMONIAIS DIMINUTIVAS	151.919,28
TOTAL	0,00
RESULTADO PATRIMONIAL	11.740.594,01

Foram ressaltados neste relatório os principais aspectos da Gestão Orçamentária, financeira e Econômica do exercício de 2017, permanecendo este órgão ao inteiro dispor para prestar os esclarecimentos que por ventura se fizerem necessários.

BRAÇO DO NORTE, 30/05/2018

ROBERTO KUERTEN MARCELINO
Prefeito Municipal

LUIZ FELIPE ESPINDOLA REDIVO
Contador CRC-SC 41.731/o-1

SILVÂNIO KNISS MATES
Sec. de Adm. e Fazenda

EDENILSON NIEHUES



CONSELHO MUNICIPAL CACS-FUNDEB

Braço do Norte/SC

ATA DO CONSELHO MUNICIPAL DE ACOMPANHAMENTO E CONTROLE SOCIAL DO FUNDO DE MANUTENÇÃO E DESENVOLVIMENTO DA EDUCAÇÃO BÁSICA E DE VALORIZAÇÃO DOS PROFISSIONAIS DA EDUCAÇÃO BÁSICA – FUNDEB.

01 Aos dezessete dias do mês de abril de dois mil e dezoito, às quatorze horas, reuniu-se em
02 uma das salas da Secretaria Municipal de Educação, Desporto, Cultura e Turismo os
03 participantes do Conselho Municipal de Acompanhamento e Controle Social do Fundo de
04 Manutenção e Desenvolvimento da Educação Básica e de Valorização dos Profissionais da
05 Educação Básica - FUNDEB, com a seguinte pauta: Apresentação e Aprovação da
06 prestação de contas do FUNDEB e PENATE referente ao ano de 2017 e, assuntos gerais.
07 Iniciando, a Presidente do Conselho, senhora Sandra Regina Torres fez a abertura da
08 reunião desejando boas-vindas aos participantes. Em seguida, o Contador da Prefeitura
09 Municipal de Braço do Norte, senhor Edenilson Niehues responsável pelo monitoramento e
10 prestação de contas do FUNDEB do ano de 2017, explicou aos conselheiros a distribuição
11 dos recursos e sua aplicação no município. A documentação comprobatória da prestação
12 de contas do município de Braço do Norte do ano de 2017 foi disponibilizada em texto
13 impresso aos participantes para melhor compreensão de todos. Na sequência o contador da
14 Prefeitura Municipal de Braço do Norte, distribuiu cópias dos documentos comprobatórios
15 da prestação de contas do ano de 2017 prestou esclarecimentos dos valores apontados nos
16 demonstrativos das receitas e despesas do município. Após a apresentação e
17 esclarecimentos a mesma **foi aprovada por unanimidade pelos membros do Conselho**.
18 Nada mais a tratar, encerrou-se a reunião, que eu, Rosane Alberton, lavrei a presente ata.
19 Braço do Norte, 17 de abril de 2018.

20 Adriana Bloemer Pickler Turazzi *Adriana Bloemer Pickler Turazzi*

21 Claudinóia Niehues *Claudinóia Niehues*

22 Débora Perin Schlickmann *Débora Perin Schlickmann*

23 Elaine dos Santos Barbosa *Elaine dos Santos Barbosa*

24 Elizangela Maria da Silva *Elizangela Maria da Silva*

25 Izabel Antunes Peron *Izabel Antunes Peron*

26 Jaqueline Machado Beza *Jaqueline Machado Beza*

27 Joana Silva Lessa Boger *Joana Silva Lessa Boger*

28 Juanilde Faquin Orbem *Juanilde Faquin Orbem*

- 29 Lucimar Lessa Pereira _____
- 30 Maria de Lourdes Rodrigues Marques de Oliveira _____
- 31 Marlene de Oliveira Santos *[Handwritten Signature]* _____
- 32 Marli Sombrio de Oliveira *Marli Sombrio de Oliveira* _____
- 33 Rosane Alberton *Rosane Alberton* _____
- 34 Sandra Regina da Silva Torres *[Handwritten Signature]* _____

35-36 *[Handwritten]* *[Handwritten]* *[Handwritten]*
[Handwritten] *[Handwritten]*



CONSELHO MUNICIPAL DE SAÚDE

RESOLUÇÃO 002 /CMS/2018

APROVAR O RELATÓRIO DE GESTÃO DE 2017.

O PRESIDENTE DO CONSELHO MUNICIPAL DE SAÚDE DE BRAÇO DO NORTE, no uso de suas competências regimentais e atribuições conferidas pelas Leis 8.080/90, 8.142/90, portaria 453/2012 do conselho Nacional de Saúde e a Lei Municipal nº1216 DE 1997 e 2841, de 27 Março de 2013 e pelo Regimento Interno, deste conselho,

RESOLVE:

Art. 1º. A Plenária do Conselho Municipal de Saúde de Braço do Norte (CMS/BN), durante a reunião extraordinária, realizada no dia 14 de Março de 2018, resolve: Aprovar o Relatório de Gestão de 2017.

Braço do Norte, 14 de Março de 2018

Katiani Werner Salvalagio Della Bruna
Presidente do Conselho Municipal de Saúde
Braço do Norte-SC

Homologado:
Sérgio Fernando D. Arent
Secretária Municipal de Saúde
Braço do Norte- SC

Sérgio Fernando Arent
Secretário Municipal de Saúde
CPF: 031.641.329-13



**CONSELHO MUNICIPAL DE ASSISTÊNCIA
SOCIAL DE BRAÇO DO NORTE-SC**

Criado pela Lei Municipal n° 2.302/1996

Alterado pela Lei Municipal n° 2.709/2011

RESOLUÇÃO N°. 002, de 27 de Março de 2018.

**Dispõe sobre a Aprovação da Prestação
de Contas dos Recursos do Fundo
Municipal de Assistência Social do ano de
2017.**

O Conselho Municipal de Assistência Social – CMAS, em **Reunião Ordinária** realizada em 27 de Março de 2018, no uso de suas atribuições que lhe confere a Lei Municipal n° 2.709/2011 e,

Considerando a Lei Orgânica da Assistência Social Social – LOAS, Lei 8.742 de 07 de Dezembro de 1993, com nova redação aprovada pela Resolução N° 33/2012 do CNAS que dispõe sobre a organização da Assistência Social, e da outras providências,

RESOLVE:

Art. 1º - Após a apreciação dos recursos financeiros transferidos do Governo Federal e Governo Estadual, **aprovar a prestação de contas do FMAS do ano 2017.**

Art. 5º - Esta resolução entra em vigor na data de sua publicação, revogada as disposições contrárias.

Braço do Norte, 27/03/2018.

Flávia Böing Beckhauser
Presidente do CMAS

CONSELHO MUNICIPAL DO IDOSO – CMI BRAÇO DO NORTE - SC

RESOLUÇÃO N° 001 de 06 de Abril de 2018

Dispõe sobre a Aprovação das contas dos Recursos financeiros do Fundo Municipal de Assistência Social nos serviços prestados ao idoso no ano de 2017.

O Conselho Municipal do Idoso no uso de suas atribuições legais, considerando o advento da Lei Federal n° 10.741 de Outubro de 2003 – ESTATUTO DO IDOSO, em seus artigos 1°, 2°, 3°, e ainda, o disposto na referida lei quanto à Assistência Social aos idosos que será prestada, de forma articulada, conforme os princípios e diretrizes previstos na Lei Orgânica da Assistência Social, na Política Nacional do Idoso, no Sistema Único de Saúde e demais normas pertinentes,

CONSIDERANDO o Art. 9° do ESTATUTO DO IDOSO: É obrigação do Estado garantir à pessoa idosa a proteção à vida e à saúde, mediante efetivação de políticas sociais públicas que o permitam um envelhecimento saudável em condições de dignidade,

CONSIDERANDO a Lei Municipal 2.404 de 12 de Julho de 2007, que dispõe no Art. 8° a competência do Conselho Municipal dos Direitos do Idoso e define no paragrafo XIII que o CMI deverá administrar acompanhar e controlar a gestão e aplicação do Fundo Municipal de Assistência Social, bem como os ganhos sociais e o desempenho dos programas, projetos, serviços e benefícios socioassistenciais,

RESOLVE:

Art. 1° Aprovar a prestação de contas dos recursos financeiros do Governo Federal, do Governo Estadual e recursos próprios do ano de 2017. As ações realizadas com os usuários dos serviços de Proteção Social Básica e Especial

**CONSELHO MUNICIPAL DO IDOSO – CMI
BRAÇO DO NORTE - SC**

de Média Complexidade, no Centro de Referência de Assistência Social – CRAS e o Centro de referência Especializado de Assistência Social – CREAS e os serviços prestados no Centro de Convivência do Idoso no Município de Braço do Norte/SC.

Art. 2º Esta Resolução entra em vigor a partir de sua publicação.

Braço do Norte 06 de Abril de 2018.



Mariane Ristow
Mariane Ristow

Presidente do Conselho Municipal do Idoso



RESOLUÇÃO nº 004 de 19 de fevereiro de 2018.

Aprova as contas do FIA – Fundo Municipal da Infância e Adolescência do município de Braço do Norte/SC.

O CONSELHO MUNICIPAL DOS DIREITOS DA CRIANÇA E DO ADOLESCENTE CMDCA de Braço do Norte, no uso de suas atribuições legais e regimentais nos Termos da Lei 8069/90 ECA e da Lei Complementar Municipal 336 de 30 de abril de 2015 e de acordo com o que consta na Ata da Reunião Ordinária deste conselho, realizada dia 19 de fevereiro de 2018, na sede do CMDCA,

RESOLVE:

Art. 1º - APROVAR as prestações de contas do FIA - Fundo Municipal dos Direitos da Criança e do Adolescente do município de Braço do Norte / SC, no exercício de 2017.

Art. 2º - Encaminhar cópia dessa Resolução ao Sr. ROBERTO KUERTEN MARCELINO, para o seu conhecimento e as devidas publicações.

Art. 3º - Esta resolução entrará em vigor na data de sua publicação, revogando-se as disposições em contrário.


Marlise da Silva Nazário Elizeu
Presidente do CMDCA

RECEBIDO
EM 19/02/18

Dalva Santos Altoff
Auxiliar de Gabinete
CPF: 376.395.369-87



BALANÇO FINANCEIRO - ANEXO 13

Unidade Gestora: (277 / Prefeitura Municipal de Braço do Norte)

Competência: 06/2017

INGRESSOS

	Exercício Atual	Exercício Anterior
Receita Orçamentária (I)	68.439.714,53	67.845.236,41
Ordinária	26.059.902,82	43.727.955,63
Vinculada	42.379.811,71	24.117.280,78
Transferências Financeiras Recebidas (II)	639.776,03	489.500,00
Transferências Recebidas para a Execução Orçamentária	639.776,03	489.500,00
Transferências Recebidas Independentes da Execução Orçamentária	0,00	0,00
Transferências Recebidas para Aporte de recursos para o RPPS	0,00	0,00
Recebimentos Extraorçamentários (III)	9.272.984,75	9.559.937,30
Inscrição de Restos a Pagar Não Processados	1.471.065,52	1.486.471,32
Inscrição de Restos a Pagar Processados	1.593.995,16	2.158.570,75
Depósitos Restituíveis e Valores Vinculados	6.207.924,07	5.914.895,23
Outros Recebimentos Extraorçamentários	0,00	0,00
Saldo em Espécie do Exercício Anterior (IV)	4.571.445,17	3.622.663,27
Caixa e Equivalentes de Caixa	4.569.676,29	3.620.894,39
Depósitos Restituíveis e Valores Vinculados	1.768,88	1.768,88
Investimentos e aplicações temporárias a curto prazo	0,00	0,00
TOTAL(V) = (I + II + III + IV)	82.923.920,48	81.517.336,98





BALANÇO FINANCEIRO - ANEXO 13

Unidade Gestora: (277 / Prefeitura Municipal de Braço do Norte)

Competência: 06/2017

DISPÊNDIOS

	Exercício Atual	Exercício Anterior
Despesa Orçamentária (VI)	53.298.593,03	52.432.609,67
Ordinária	24.879.869,55	28.069.751,60
Vinculada	28.418.723,48	24.362.858,07
Transferências Financeiras Concedidas (VII)	16.126.794,70	13.908.404,61
Transferências Concedidas para a Execução Orçamentária	16.126.794,70	13.908.404,61
Transferências Concedidas Independentes da Execução Orçamentária	0,00	0,00
Transferências Concedidas para Aporte de recursos para o RPPS	0,00	0,00
Pagamentos Extraorçamentários (VIII)	9.417.554,22	10.604.877,53
Pagamentos de Restos a Pagar Não Processados	1.060.081,05	569.932,99
Pagamentos de Restos a Pagar Processados	2.194.071,03	4.126.170,68
Depósitos Restituíveis e Valores Vinculados	6.163.402,14	5.908.773,86
Outros Pagamentos Extraorçamentários	0,00	0,00
Saldo em Espécie para o Exercício Seguinte (IX)	4.080.978,53	4.571.445,17
Caixa e Equivalentes de Caixa	4.079.209,65	4.569.676,29
Depósitos Restituíveis e Valores Vinculados	1.768,88	1.768,88
Investimentos e aplicações temporárias a curto prazo	0,00	0,00
TOTAL(X) = (VI + VII + VIII + IX)	82.923.920,48	81.517.336,98




Unidade Gestora: (277 / Prefeitura Municipal de Braço do Norte)

Receitas Orçamentárias segundo as Fontes de Recursos - Anexo 1 ao Balanço Financeiro

Competência: 06/2017

Código	Especificação	Valor
6.2.1.2.0.00.00	RECEITA REALIZADA - RECURSOS ORDINÁRIOS	
	00 - Recursos Ordinários	35.232.319,46
	Total das Receitas Orçamentárias - Recursos Ordinários (I)	35.232.319,46
6.2.1.2.0.00.00	RECEITA ORÇAMENTÁRIAS - RECURSOS VINCULADOS	
	01 - Receitas de Impostos e Transf de Impostos: Educação	13.717.040,46
	02 - Receitas de Impostos e Transf de impostos: Saúde	7.337.694,03
	07 - Contribuição de Intervenção no Domínio Econômico - CIDE	73.173,25
	08 - Contribuição para o Custeio dos Serviços de Iluminação Pública - COSIP	1.873.540,72
	10 - Convênio de Trânsito - Militar	86.076,28
	11 - Convênio de Trânsito - Civil	87.342,89
	12 - Convênio de Trânsito - Prefeitura	118.299,46
	18 - Transf. do FUNDEF/FUNDEB - (aplic. remuneração dos prof. do Magist. em efet exercício na Ed. Bá	8.374.284,99
	19 - Transferências do FUNDEF/FUNDEB - (aplicação em outras despesas da Educação Básica)	5.746.588,66
	34 - Transferências de Convênios – União/Outros (não relacionados à educação/saúde/assistência socia	1.505.822,36
	36 - Salário-Educação	1.486.135,26
	37 - Outras Transferências do Fundo Nacional de Desenvolvimento da Educação – FNDE (não repassadas p	511.514,26
	39 - Fundo Especial do Petróleo e Transferências Decorrentes de Compensação Financeira pela Exploraç	181.011,05
	62 - Transferências de Convênios – Estado/Educação	982.353,70
	64 - Transferências de Convênios – Estado/Outros (não relacionados à educação/saúde/assistência socia	658.765,72
	83 - Operações de Crédito Internas - Outros Programas	85.998,45
	89 - Alienações de Bens destinados a Outros Programas	155.457,64
	Total das Receitas Orçamentárias - Recursos Vinculados (II)	42.981.099,18
	TOTAL GERAL (I + II)	78.213.418,64



Unidade Gestora: (277 / Prefeitura Municipal de Braço do Norte)

Deduções da Receita Orçamentária segundo as Fontes de Recurso - Anexo 2 ao Balanço Financeiro

Competência: 06/2017

Código	Especificação	Valor
6.2.1.3.0.00.00	DEDUÇÃO RECEITA REALIZADA - RECURSOS ORDINÁRIOS	
	00 - Recursos Ordinários	9.172.416,64
	Total das Deduções de Receitas Orçamentárias - Recursos Ordinários (I)	9.172.416,64
6.2.1.3.0.00.00	DEDUÇÃO RECEITA ORÇAMENTÁRIAS - RECURSOS VINCULADOS	
	01 - Receitas de Impostos e Transf de Impostos: Educação	210.378,46
	02 - Receitas de Impostos e Transf de impostos: Saúde	126.226,40
	34 - Transferências de Convênios – União/Outros (não relacionados à educação/saúde/assistência socia	60.574,09
	64 - Transferências de Convênios – Estado/Outros (não relacionados à educação/saúde/assistência socia	204.108,52
	Total das Deduções de Receitas Orçamentárias - Recursos Vinculados (II)	601.287,47
	TOTAL GERAL (I + II)	9.773.704,11





Unidade Gestora: (277 / Prefeitura Municipal de Braço do Norte)

Despesas Orçamentárias segundo as Fontes de Recurso - Anexo 3 ao Balanço Financeiro

Competência: 06/2017

Código	Especificação	Valor
6.2.2.1.3.00.00	DESPESAS ORÇAMENTÁRIAS - RECURSOS ORDINÁRIOS	
	00 - Recursos Ordinários	24.879.869,55
	Total das Despesas Orçamentárias - Recursos Ordinários (I)	24.879.869,55
6.2.2.1.3.00.00	DESPESAS ORÇAMENTÁRIAS - RECURSOS VINCULADOS	
	01 - Receitas de Impostos e Transf de Impostos: Educação	7.069.693,97
	08 - Contribuição para o Custeio dos Serviços de Iluminação Pública - COSIP	1.759.603,16
	10 - Convênio de Trânsito - Militar	305.301,89
	11 - Convênio de Trânsito - Civil	108.039,65
	12 - Convênio de Trânsito - Prefeitura	175.240,43
	18 - Transf. do FUNDEF/FUNDEB - (aplic. remuneração dos prof. do Magist. em efet exercício na Ed. Bá	8.598.155,21
	19 - Transferências do FUNDEF/FUNDEB - (aplicação em outras despesas da Educação Básica)	5.424.291,41
	34 - Transferências de Convênios – União/Outros (não relacionados à educação/saúde/assistência socia	1.798.779,08
	36 - Salário-Educação	1.463.498,27
	37 - Outras Transferências do Fundo Nacional de Desenvolvimento da Educação – FNDE (não repassadas p	371.208,41
	39 - Fundo Especial do Petróleo e Transferências Decorrentes de Compensação Financeira pela Exploraç	130.170,40
	62 - Transferências de Convênios – Estado/Educação	778.015,27
	64 - Transferências de Convênios – Estado/Outros (não relacionados àeducação/saúde/assistência socia	393.375,15
	83 - Operações de Crédito Internas - Outros Programas	43.351,18
	Total das Despesas Orçamentárias - Recursos Vinculados (II)	28.418.723,48
	TOTAL GERAL (I + II)	53.298.593,03




Unidade Gestora: (277 / Prefeitura Municipal de Braço do Norte)

Saldos em espécie do exercício anterior - Caixa e equivalente de caixa - Anexo 4.1 ao Balanço Financeiro

Competência: 06/2017

Código	Especificação	Valor
1.1.1.0.0.00.00	CAIXA E EQUIVALENTES DE CAIXA - RECURSOS ORDINÁRIOS	
	00 - Recursos Ordinários	1.694.951,27
	Total de Caixa e Equivalentes de Caixa - Recursos Ordinários (I)	1.694.951,27
1.1.1.0.0.00.00	CAIXA E EQUIVALENTES DE CAIXA - RECURSOS VINCULADOS	
	01 - Receitas de Impostos e Transf de Impostos: Educação	196.993,27
	02 - Receitas de Impostos e Transf de impostos: Saúde	51.154,62
	07 - Contribuição de Intervenção no Domínio Econômico - CIDE	1.030,01
	08 - Contribuição para o Custeio dos Serviços de Iluminação Pública - COSIP	67.235,48
	10 - Convênio de Trânsito - Militar	143.433,83
	11 - Convênio de Trânsito - Civil	107.171,57
	12 - Convênio de Trânsito - Prefeitura	111.594,18
	18 - Transf. do FUNDEF/FUNDEB - (aplic. remuneração dos prof. do Magist. em efet exercício na Ed. Bá	3.474,56
	19 - Transferências do FUNDEF/FUNDEB - (aplicação em outras despesas da Educação Básica)	236.334,20
	33 - Transferências de Convênios – União/Saúde	3.269,32
	34 - Transferências de Convênios – União/Outros (não relacionados à educação/saúde/assistência socia	1.419.526,87
	36 - Salário-Educação	7.288,31
	37 - Outras Transferências do Fundo Nacional de Desenvolvimento da Educação – FNDE (não repassadas p	13.471,12
	39 - Fundo Especial do Petróleo e Transferências Decorrentes de Compensação Financeira pela Exploraç	2.439,11
	62 - Transferências de Convênios – Estado/Educação	47.724,60
	64 - Transferências de Convênios – Estado/Outros (não relacionados à educação/saúde/assistência socia	359.843,05
	83 - Operações de Crédito Internas - Outros Programas	96.261,93
	89 - Alienações de Bens destinados a Outros Programas	6.478,99
	Total de Caixa e Equivalentes de Caixa - Recursos Vinculados (II)	2.874.725,02
	TOTAL GERAL (I + II)	4.569.676,29





Unidade Gestora: (277 / Prefeitura Municipal de Braço do Norte)

Saldos em espécie do exercício anterior - Depósitos restituíveis e valores vinculados - Anexo 4.2 ao Balanço Financeiro

Competência: 06/2017

Código	Especificação	Valor
1.1.3.0.0.00.00, F	DEPÓSITOS RESTITUÍVEIS E VALORES VINCULADOS - RECURSOS ORDINÁRIOS	
	00 - Recursos Ordinários	1.768,88
	Total de Depósitos Restituíveis e Valores Vinculados - Recursos Ordinários (I)	1.768,88
1.1.3.0.0.00.00, F	DEPÓSITOS RESTITUÍVEIS E VALORES VINCULADOS - RECURSOS VINCULADOS	
	Total de Depósitos Restituíveis e Valores Vinculados - Recursos Vinculados (II)	
	TOTAL GERAL (I + II)	1.768,88




Unidade Gestora: (277 / Prefeitura Municipal de Braço do Norte)

Saldos em espécie para o exercício seguinte - Caixa e equivalente de caixa - Anexo 5.1 ao Balanço Financeiro

Competência: 06/2017

Código	Especificação	Valor
1.1.1.0.0.00.00	CAIXA E EQUIVALENTES DE CAIXA - RECURSOS ORDINÁRIOS	
	00 - Recursos Ordinários	1.106.968,44
	Total de Caixa e Equivalentes de Caixa - Recursos Ordinários (I)	1.106.968,44
1.1.1.0.0.00.00	CAIXA E EQUIVALENTES DE CAIXA - RECURSOS VINCULADOS	
	01 - Receitas de Impostos e Transf de Impostos: Educação	296.351,30
	02 - Receitas de Impostos e Transf de impostos: Saúde	8.583,36
	07 - Contribuição de Intervenção no Domínio Econômico - CIDE	74.203,26
	08 - Contribuição para o Custeio dos Serviços de Iluminação Pública - COSIP	181.173,04
	10 - Convênio de Trânsito - Militar	23.000,00
	11 - Convênio de Trânsito - Civil	27.183,02
	12 - Convênio de Trânsito - Prefeitura	56.514,42
	18 - Transf. do FUNDEF/FUNDEB - (aplic. remuneração dos prof. do Magist. em efet exercício na Ed. Bá	98.495,93
	19 - Transferências do FUNDEF/FUNDEB - (aplicação em outras despesas da Educação Básica)	296,66
	33 - Transferências de Convênios – União/Saúde	3.269,32
	34 - Transferências de Convênios – União/Outros (não relacionados à educação/saúde/assistência socia	1.436.862,19
	36 - Salário-Educação	32.591,84
	37 - Outras Transferências do Fundo Nacional de Desenvolvimento da Educação – FNDE (não repassadas p	153.991,97
	39 - Fundo Especial do Petróleo e Transferências Decorrentes de Compensação Financeira pela Exploraç	53.279,76
	62 - Transferências de Convênios – Estado/Educação	23.939,22
	64 - Transferências de Convênios – Estado/Outros (não relacionados à educação/saúde/assistência socia	399.976,73
	83 - Operações de Crédito Internas - Outros Programas	102.491,57
	89 - Alienações de Bens destinados a Outros Programas	37,62
	Total de Caixa e Equivalentes de Caixa - Recursos Vinculados (II)	2.972.241,21
	TOTAL GERAL (I + II)	4.079.209,65



**Unidade Gestora: (277 / Prefeitura Municipal de Braço do Norte)**

Saldo em espécie para o exercício seguinte - Depósitos restituíveis e valores vinculados - Anexo 5.2 ao Balanço Financeiro

Competência: 06/2017

Código	Especificação	Valor
1.1.3.0.0.00.00, F	DEPÓSITOS RESTITUÍVEIS E VALORES VINCULADOS - RECURSOS ORDINÁRIOS	
	00 - Recursos Ordinários	1.768,88
	Total de Depósitos Restituíveis e Valores Vinculados - Recursos Ordinários (I)	1.768,88
1.1.3.0.0.00.00, F	DEPÓSITOS RESTITUÍVEIS E VALORES VINCULADOS - RECURSOS VINCULADOS	
	Total de Depósitos Restituíveis e Valores Vinculados - Recursos Vinculados (II)	
	TOTAL GERAL (I + II)	1.768,88





Unidade Gestora: (277 / Prefeitura Municipal de Braço do Norte)

Saldos em espécie para o exercício seguinte - Investimentos e aplicações temporárias a curto prazo, segundo as Fontes de Recursos - Anexo 5.3 ao Balanço Financeiro.

Competência: 06/2017

Código	Especificação	Valor
1.1.4.0.0.00.00, F	INVESTIMENTOS E APLIC TEMPORARIAS CURTO PRAZO - RECURSOS ORDINÁRIOS	
	Total de Investimentos e Aplic. Temporários de Curto Prazo - Recursos Ordinários (I)	
1.1.4.0.0.00.00, F	INVESTIMENTOS E APLIC TEMPORARIAS CURTO PRAZO - RECURSOS VINCULADOS	
	Total de Investimentos e Aplic. Temporários de Curto Prazo - Recursos Vinculados (II)	
	TOTAL GERAL (I + II)	



Unidade Gestora: (277 / Prefeitura Municipal de Braço do Norte)

Competência: 06/2017

ATIVO	Exercício Atual	Exercício Anterior
ATIVO CIRCULANTE		
Caixa e Equivalentes de Caixa	4.079.209,65	4.569.676,29
Créditos a Curto Prazo	2.517.109,68	3.050.333,94
Créditos Tributários a Receber	0,00	0,00
Clientes	0,00	0,00
Créditos de Transferências a Receber	2.327.323,10	2.327.323,10
Empréstimos e Financiamentos Concedidos	0,00	0,00
Dívida Ativa Tributária	189.786,58	723.010,84
Dívida Ativa Não Tributária	0,00	0,00
(-) Ajuste de Perdas de Créditos a Curto Prazo	0,00	0,00
Demais Créditos e Valores a Curto Prazo	112.352,45	9.261,40
Investimentos e Aplicações Temporárias a Curto Prazo	17.857,00	17.857,00
Títulos e valores mobiliários	17.857,00	17.857,00
Investimento do RPPS	0,00	0,00
Aplicações em segmentos de Imóveis	0,00	0,00
(-) Ajustes de Perdas e Investimentos de aplicações temporários	0,00	0,00
Estoques	0,00	0,00
Ativo Não Circulante Mantido Para Venda	0,00	
Variação Patrimoniais Diminutivas Pagas Antecipadamente	12.661,41	19.169,51
Total do Ativo Circulante	6.739.190,19	7.666.298,14
ATIVO NÃO CIRCULANTE		
Ativo Realizável a Longo Prazo	40.466.166,46	33.690.365,19
Créditos a Longo Prazo	40.466.166,46	33.690.365,19
Créditos Tributários a Receber	0,00	0,00
Clientes	0,00	0,00
Empréstimos e Financiamentos Concedidos	0,00	0,00
Dívida Ativa Tributária	40.466.166,46	35.452.893,04
Dívida Ativa Não Tributária	0,00	95.060,43

Unidade Gestora: (277 / Prefeitura Municipal de Braço do Norte)

Competência: 06/2017

(-) Ajuste de Perdas de Créditos a Longo Prazo	0,00	-1.857.588,28
Demais Créditos e Valores a Longo Prazo	0,00	0,00
Investimentos e Aplicações Temporárias a Longo Prazo	0,00	0,00
Estoques	0,00	0,00
VPD Pagas Antecipadamente	0,00	0,00
Investimentos	0,00	0,00
Participações Permanentes	0,00	0,00
Participações Avaliadas pelo Método de Equivalência Patrimonial	0,00	0,00
Participações Avaliadas pelo Método de Custo	0,00	0,00
(-) Redução ao Valor Recuperável de Participação Permanente	0,00	0,00
Propriedades para Investimento	0,00	0,00
(-) Depreciação acumulada de Investimentos	0,00	0,00
(-) Redução do Valor Recuperável de Propriedade para Investimento	0,00	0,00
Investimento do RPPS de Longo Prazo	0,00	0,00
(-) Redução ao Valor Recuperável de Investimento do RPPS	0,00	0,00
Demais Investimentos Permanentes	0,00	0,00
(-) Redução ao Valor Recuperável de Investimento - Demais	0,00	0,00
Imobilizado	25.161.211,31	23.427.805,87
Bens Móveis	7.887.794,52	7.638.083,94
(-) Depreciação, exaustão e amortizações acumuladas - Bens Móveis)	-2.922.191,43	-1.854.306,79
(-) Redução ao valor recuperável do imobilizado - Bens Móveis	0,00	0,00
Bens Imóveis	20.671.733,10	17.946.971,88
(-) Depreciação, exaustão e amortizações acumuladas Imóveis	-476.124,88	-302.943,16
(-) Redução ao valor recuperável do imobilizado - Bens Imóveis	0,00	0,00
Intangível	0,00	0,00
Diferido	0,00	0,00
Total do Ativo Não Circulante	65.627.377,77	57.118.171,06
TOTAL DO ATIVO	72.366.567,96	64.784.469,20

Unidade Gestora: (277 / Prefeitura Municipal de Braço do Norte)

Competência: 06/2017

PASSIVO E PATRIMÔNIO LÍQUIDO	Exercício Atual	Exercício Anterior
PASSIVO CIRCULANTE		
Obrigações Trabalhistas, Previdenciárias e Assistenciais a Pagar a Curto Prazo	3.530.500,86	4.217.066,88
Empréstimos e Financiamentos a Curto Prazo	1.676,73	0,00
Fornecedores e Contas a Pagar a Curto Prazo	1.628.315,23	1.977.260,75
Obrigações Fiscais a Curto Prazo	52.971,48	1.087,23
Provisões a Curto Prazo	0,00	0,00
Demais Obrigações a Curto Prazo	351.399,54	271.285,43
Total do Passivo Circulante	5.564.863,84	6.466.700,29
PASSIVO NÃO CIRCULANTE		
Obrigações Trabalhistas, Previdenciárias e Assistenciais a Pagar a Longo Prazo	0,00	0,00
Empréstimos e Financiamentos a Longo Prazo	1.797.770,57	2.580.210,79
Fornecedores a Longo Prazo	0,00	0,00
Obrigações Fiscais a Longo Prazo	0,00	0,00
Provisões a Longo Prazo	0,00	0,00
Provisões Matemáticas Previdenciárias	0,00	0,00
Demais Provisões a Longo Prazo	0,00	0,00
Demais Obrigações a Longo Prazo	0,00	0,00
Resultado Diferido	0,00	0,00
Total do Passivo Não Circulante	1.797.770,57	2.580.210,79
TOTAL DO PASSIVO	7.362.634,41	9.046.911,08
PATRIMÔNIO LÍQUIDO		
Patrimônio Social e Capital Social	24.719.093,75	24.719.093,75
Adiantamento para Futuro Aumento de Capital	0,00	0,00
Reservas de Capital	0,00	0,00
Ajustes de Avaliação Patrimonial	0,00	0,00



BALANÇO PATRIMONIAL - ANEXO 14

Unidade Gestora: (277 / Prefeitura Municipal de Braço do Norte)

Competência: 06/2017

Reservas de Lucros	0,00	0,00
Demais Reservas	0,00	0,00
Resultados Acumulados	40.284.839,80	31.018.464,37
Resultado do Exercício	9.266.375,43	7.588.849,97
Resultado de Exercícios Anteriores	31.018.464,37	22.619.986,54
Ajustes de exercícios anteriores	0,00	809.627,86
outros Resultados	0,00	0,00
(-) Ações/Cotas em Tesouraria	0,00	0,00
Total do Patrimônio Líquido	65.003.933,55	55.737.558,12
TOTAL DO PASSIVO E DO PATRIMÔNIO LÍQUIDO	72.366.567,96	64.784.469,20





QUADRO DOS ATIVOS E PASSIVOS FINANCEIROS E PERMANENTES

Unidade Gestora: (277 / Prefeitura Municipal de Braço do Norte)

Competência: 06/2017

	Exercício Atual	Exercício Anterior
ATIVO (I)		
ATIVO FINANCEIRO	4.080.978,53	4.571.445,17
ATIVO PERMANENTE	68.285.589,43	60.213.024,03
Total do Ativo	72.366.567,96	64.784.469,20
PASSIVO (II)		
PASSIVO FINANCEIRO	4.034.629,91	4.478.504,34
PASSIVO PERMANENTE	4.993.483,36	6.342.730,65
Total do Passivo	9.028.113,27	10.821.234,99
SALDO PATRIMONIAL(III) = (I - II)	63.338.454,69	53.963.234,21





QUADRO DAS CONTAS DE COMPENSAÇÃO

Unidade Gestora: (277 / Prefeitura Municipal de Braço do Norte)

Competência: 06/2017

ATOS POTENCIAIS ATIVOS	Exercício Atual	Exercício Anterior
Garantias e Contragarantias Recebidas	0,00	0,00
Direitos Conveniados e Outros Instrumentos Congêneres	239.608,60	239.608,60
Direitos Contratuais	291.631,52	370.800,33
Outros Atos Potenciais Ativos	0,00	0,00
Total dos Atos Potenciais Ativos	531.240,12	610.408,93

ATOS POTENCIAIS PASSIVOS	Exercício Atual	Exercício Anterior
Garantias e Contragarantias Concedidas	0,00	0,00
Obrigações Conveniadas e Outros Instrumentos Congêneres	0,00	0,00
Obrigações Contratuais	14.692.487,19	9.619.661,84
Outros Atos Potenciais Passivos	0,00	0,00
Total dos Atos Potenciais Passivos	14.692.487,19	9.619.661,84





BALANÇO PATRIMONIAL - ANEXO 14
DEMONSTRATIVO DO SUPERÁVIT/DÉFICIT FINANCEIRO

Unidade Gestora: (277 / Prefeitura Municipal de Braço do Norte)

Competência: 06/2017

FONTES DE RECURSOS	Exercício Atual	Exercício Anterior
00 - Recursos Ordinários	-998.139,73	-139.030,33
01 - Receitas de Impostos e Transf de Impostos: Educação	12.612,86	-449.106,10
02 - Receitas de Impostos e Transf de impostos: Saúde	8.583,36	51.154,62
07 - Contribuição de Intervenção no Domínio Econômico - CIDE	74.203,26	1.030,01
08 - Contribuição para o Custeio dos Serviços de Iluminação Pública - COSIP	181.173,04	67.235,48
10 - Convênio de Trânsito - Militar	401,79	112.334,22
11 - Convênio de Trânsito - Civil	22.714,85	96.425,61
12 - Convênio de Trânsito - Prefeitura	374,03	111.594,18
18 - Transf. do FUNDEF/FUNDEB - (aplic. remuneração dos prof. do Magist. em efet exercício na Ed. Bá	13.071,70	-292.795,73
19 - Transferências do FUNDEF/FUNDEB - (aplicação em outras despesas da Educação Básica)	225,10	207.665,50
33 - Transferências de Convênios – União/Saúde	3.269,32	3.269,32
34 - Transferências de Convênios – União/Outros (não relacionados à educação/saúde/assistência socia	120.168,81	452.315,63
36 - Salário-Educação	26.805,20	3.818,64
37 - Outras Transferências do Fundo Nacional de Desenvolvimento da Educação – FNDE (não repassadas p	153.251,21	12.945,36
39 - Fundo Especial do Petróleo e Transferências Decorrentes de Compensação Financeira pela Exploraç	53.279,76	2.439,11
62 - Transferências de Convênios – Estado/Educação	16.856,60	-177.314,51
64 - Transferências de Convênios – Estado/Outros (não relacionados à educação/saúde/assistência socia	301.216,13	216.320,49
83 - Operações de Crédito Internas - Outros Programas	56.281,33	-31.903,03
89 - Alienações de Bens destinados a Outros Programas	0,00	-155.457,64
TOTAL	46.348,62	92.940,83



DEMONSTRAÇÃO DAS VARIAÇÕES PATRIMONIAIS - ANEXO 15

Município de BRAÇO DO NORTE

Competência: 06/2017

	Exercício Atual	Exercício Anterior
VARIAÇÕES PATRIMONIAIS AUMENTATIVAS		
Impostos, Taxas e Contribuições de Melhoria	16.073.415,66	11.943.010,04
Impostos	9.043.055,73	8.628.936,69
Taxas	7.030.359,93	3.314.073,35
Contribuição de Melhoria	0,00	0,00
Contribuições	1.940.732,31	1.969.562,30
Contribuições Sociais	0,00	9.066,46
Contribuições de Intervenção no Domínio Econômico	0,00	185.393,52
Contribuição de Iluminação Pública	1.860.734,55	1.705.618,15
Contribuições de Interesse das Categorias Profissionais	79.997,76	69.484,17
Exploração e Venda de Bens, Serviços e Direitos	0,00	75.044,87
Venda de Mercadorias	0,00	0,00
Venda de Produtos	0,00	0,00
Exploração de Bens e Direitos e Prestação de Serviços	0,00	75.044,87
Variações Patrimoniais Aumentativas Financeiras	727.472,98	581.956,43
Juros e Encargos de Empréstimos e Financiamentos Concedidos	0,00	0,00
Juros e Encargos de Mora	48.293,81	43.538,38
Variações Monetárias e Cambiais	0,00	0,00
Descontos Financeiros Obtidos	0,00	0,00
Remuneração de Depósitos Bancários e Aplicações Financeiras	679.179,17	538.418,05
Outras Variações Patrimoniais Aumentativas - Financeiras	0,00	0,00
Transferências e Delegações Recebidas	78.923.058,18	75.690.260,55
Transferências Intragovernamentais	16.766.570,73	14.397.904,61
Transferências Intergovernamentais	62.148.528,86	61.292.355,94
Transferências das Instituições Privadas	0,00	0,00
Transferências das Instituições Multigovernamentais	0,00	0,00
Transferências de Consórcios Públicos	0,00	0,00
Transferências do Exterior	0,00	0,00
Execução orçamentária delegada de Entes	7.958,59	0,00
Transferências de Pessoas Físicas	0,00	0,00
Outras Transferências Delegadas Recebidas	0,00	0,00
Valorização e Ganhos com Ativos e Desincorporação de Passivos	76.172,71	375.074,51

DEMONSTRAÇÃO DAS VARIAÇÕES PATRIMONIAIS - ANEXO 15

Município de BRAÇO DO NORTE

Competência: 06/2017

Reavaliação de Ativos	0,00	0,00
Ganhos com Alienação	0,00	19.531,22
Ganhos com Incorporação de Ativos	61.000,00	293.530,31
Ganhos Desincorporação de Passivos	0,00	61.982,11
Cancelamento de Restos a Pagar	15.172,71	30,87
Reversão da Redução do Valor Recuperável	0,00	0,00
Outras Variações Patrimoniais Aumentativas	3.153.430,00	2.657.449,12
Varição Patrimonial Aumentativa a Classificar	0,00	0,00
Resultado Positivo de Participações	0,00	110,70
Reversão de Provisões e Ajustes de Perdas	2.659.352,38	1.119.823,82
Diversas Variações Patrimoniais Aumentativas	494.077,62	1.537.514,60
Total das Variações Patrimoniais Aumentativas (I)	100.894.281,84	93.292.357,82

VARIAÇÕES PATRIMONIAIS DIMINUTIVAS

Pessoal e Encargos	40.435.158,50	39.410.299,16
Remuneração a Pessoal	32.618.943,90	31.966.594,17
Encargos Patronais	7.816.214,60	7.443.704,99
Benefícios a Pessoal	0,00	0,00
Outras Variações Patrimoniais Diminutivas - Pessoal e Encargos	0,00	0,00
Benefícios Previdenciários e Assistenciais	735.940,04	712.602,51
Aposentadorias e Reformas	667.420,04	631.984,76
Pensões	68.520,00	80.617,75
Benefícios de Prestação Continuada	0,00	0,00
Benefícios Eventuais	0,00	0,00
Políticas Públicas de Transferência de Renda	0,00	0,00
Outros Benefícios Previdenciários e Assistenciais	0,00	0,00
Uso de Bens, Serviços e Consumo de Capital Fixo	26.856.499,25	26.878.272,83
Uso de Material de Consumo	8.353.518,66	9.562.505,76
Serviços	16.659.125,48	15.566.635,64
Depreciação, Amortização e Exaustão	1.843.855,11	1.749.131,43
Variações Patrimoniais Diminutivas Financeiras	145.125,63	41.957,38
Juros e Encargos de Empréstimos e Financiamentos Obtidos	145.125,63	41.957,38

DEMONSTRAÇÃO DAS VARIAÇÕES PATRIMONIAIS - ANEXO 15

Município de BRAÇO DO NORTE

Competência: 06/2017

Juros e Encargos de Mora	0,00	0,00
Variações Monetárias e Cambiais	0,00	0,00
Descontos Financeiros Concedidos	0,00	0,00
Outras Variações Patrimoniais Diminutivas - Financeiras	0,00	0,00
Transferências e Delegações Concedidas	19.947.873,26	17.004.738,78
Transferências Intragovernamentais	16.904.111,37	14.392.249,50
Transferências Intergovernamentais	0,00	237.913,03
Transferências às Instituições Privadas	2.241.852,81	1.881.470,88
Transferências às Instituições Multigovernamentais	0,00	0,00
Transferências aos Consórcios Públicos	669.802,84	353.205,37
Transferências ao Exterior	0,00	0,00
Execução Orçamentária Delegada a Entes	0,00	0,00
Outras Transferências e Delegações Concedidas	132.106,24	139.900,00
Desvalorização e Perda de Ativos e Incorporação de Passivos	112.369,80	134.907,98
Reavaliação, redução a Valor Recuperável e Ajuste para Perdas	0,00	0,00
Perdas com Alienação	0,00	113.188,98
Perdas Involuntárias	0,00	0,00
Incorporação de Passivos	0,00	0,00
Desincorporação de Ativos	112.369,80	21.719,00
Tributárias	768.802,07	690.424,87
Impostos, Taxas e Contribuições de Melhoria	0,00	0,00
Contribuições	768.802,07	690.424,87
Custo das Mercadorias Vendidas, dos Produtos Vendidos e dos Serviços Prestados	0,00	0,00
Custo de Mercadorias Vendidas	0,00	0,00
Custo de Produtos Vendidos	0,00	0,00
Custo de Serviços Prestados	0,00	0,00
Outras Variações Patrimoniais Diminutivas	151.919,28	10.414,00
Premiações	0,00	0,00
Resultado Negativo de Participações	0,00	0,00
Incentivos	0,00	0,00
Subvenções Econômicas	0,00	0,00
Participações e Contribuições	0,00	0,00

DEMONSTRAÇÃO DAS VARIAÇÕES PATRIMONIAIS - ANEXO 15

Município de BRAÇO DO NORTE

Competência: 06/2017

Constituição de Provisões	0,00	0,00
Diversas Variações Patrimoniais Diminutivas	151.919,28	10.414,00
Total das Variações Patrimoniais Diminutivas (II)	89.153.687,83	84.883.617,51
RESULTADO PATRIMONIAL DO PERÍODO (I -II)	11.740.594,01	8.408.740,31





**TRIBUNAL DE CONTAS DO ESTADO DE SANTA CATARINA
DIRETORIA DE CONTROLE DOS MUNICÍPIOS - DMU**

Rua Bulcão Viana, 90, Centro – Florianópolis – Santa Catarina
Fone: (048) 3221 - 3764 Fax: (048) 3221-3730
Home-page: www.tce.sc.gov.br

OFICIO CIRCULAR TCE/DMU nº 92/2018 Florianópolis, 25, de abril de 2018

REF: Informações sobre o Plano Diretor do Município

Sr(a). Prefeito(a),

Cumprimentando-a cordialmente, requisito com fulcro no artigo 123, § 3º da Resolução TC- 06/2001 – Regimento Interno do Tribunal de Contas, informações acerca do Plano Diretor do Município previsto no artigo 182 da Constituição Federal e regulamento pela Lei Federal n.º 10.257, de 10/07/2001 – Estatuto das Cidades, o que segue:

1 – Lei e alterações que instituíram o Plano Diretor no Município (n.º da lei e data);

LEI Nº 215/2012	DATA: 28/08/2012

SEM LEI DE ALTERAÇÕES	

2- link para acesso da respectiva e lei e alterações;

<http://www.camarabn.sc.gov.br/camara/proposicao/pesquisalegislação/2018/1/0>

3 - As informações solicitadas devem ser encaminhadas em meio digital ao Tribunal de Contas, por meio da Sala Virtual no evento específico para este fim que estará disponível ao Controle Interno.

4 – Caso não existam informações a prestar deverá ser aposto, dentro do quadro a seguinte expressão: **“Não há informação”**.


As providências com vistas ao suprimento das informações solicitadas acerca da questão, deverão ser encaminhadas a este Tribunal no prazo de **10 (dez) dias**, conforme estabelece o artigo 124, § 1º da Resolução TC 06/2001 – Regimento Interno do Tribunal de Contas.

Informamos ainda, que o não atendimento no prazo determinado sujeita o responsável à cominação de multa prevista no artigo 70, inciso III da Lei Complementar n.º 202/2000 c/c artigo 109, inciso III do Regimento Interno.

Respeitosamente,

Moises Hoegenn
Diretor de Controle dos Municípios





TRIBUNAL
DE CONTAS
DE SANTA
CATARINA

PRESTAÇÃO DE CONTAS DO PREFEITO EXERCÍCIO DE 2017



Município de Braço do Norte

Data de Fundação – 22/10/1955

População: 32.648 habitantes (IBGE - 2017)

PIB: 975,13 (em milhões)
(IBGE - 2015)



SUMÁRIO

INTRODUÇÃO	4
2. CARACTERIZAÇÃO DO MUNICÍPIO	5
2.1 Indicadores Estatísticos	5
2.2. Plano Diretor	6
3. ANÁLISE DA GESTÃO ORÇAMENTÁRIA	7
3.1. Apuração do resultado orçamentário	8
3.2. Análise do resultado orçamentário.....	9
3.3. Análise das receitas e despesas orçamentárias.....	10
4. ANÁLISE DA GESTÃO PATRIMONIAL E FINANCEIRA.....	17
4.1. Situação Patrimonial	17
4.2. Análise do resultado financeiro	18
4.2.1. Análise do resultado financeiro por especificação de fontes de recursos	19
4.3. Análise da evolução patrimonial e financeira	22
5. ANÁLISE DO CUMPRIMENTO DE LIMITES	25
5.1. Saúde	25
5.2. Ensino	27
5.2.1. Limite de 25% das receitas de impostos e transferências	27
5.2.2. FUNDEB.....	29
5.3. Limites de gastos com pessoal (LRF)	32
5.3.1. Limite máximo para os gastos com pessoal do Município	32
5.3.2. Limite máximo para os gastos com pessoal do Poder Executivo	33
5.3.3. Limite máximo para os gastos com pessoal do Poder Legislativo	35
6. CONSELHOS MUNICIPAIS	36
6.1. Conselho Municipal de Acompanhamento e Controle Social do FUNDEB (CACS – FUNDEB)	36
6.2. Conselho Municipal de Saúde (CMS).....	38
6.3. Conselho Municipal dos Direitos da Criança e do Adolescente	41
6.4. Conselho Municipal de Assistência Social (CMAS)	42
6.5. Conselho Municipal de Alimentação Escolar (CMAE)	42

6.6. Conselho Municipal do Idoso (ou da Pessoa Idosa ou dos Direitos da Pessoa Idosa)	44
7. DO CUMPRIMENTO DA LEI COMPLEMENTAR N° 131/2009 E DO DECRETO FEDERAL N° 7.185/2010	44
8. POLÍTICAS PÚBLICAS	49
8.1. Monitoramento do Plano Nacional de Saúde – Pactuação Interfederativa 2017-2021	49
8.2. Monitoramento das Metas do Plano Nacional de Educação - PNE	52
8.2.1. Monitoramento da Meta 1 do PNE: Educação Infantil	53
8.2.2. Taxa de atendimento em Creche	53
8.2.3. Taxa de atendimento na Pré-escola	55
9. RESTRIÇÕES APURADAS.....	56
10. SÍNTESE DO EXERCÍCIO DE 2017	58
CONCLUSÃO.....	59
INFORMAÇÕES COMPLEMENTARES	61
APÊNDICE	62

PROCESSO	PCP 18/00609962
UNIDADE	Município de Braço do Norte
RESPONSÁVEL	Sr. Roberto Kuerten Marcelino - Prefeito Municipal
ASSUNTO	Prestação de Contas do Prefeito referente ao ano de 2017
RELATÓRIO N°	710/2018

INTRODUÇÃO

O Tribunal de Contas de Santa Catarina, no uso de suas competências para a efetivação do controle externo consoante disposto no artigo 31, § 1º, da Constituição Federal e dando cumprimento às atribuições assentes nos artigos 113 da Constituição Estadual e 50 e 54 da Lei Complementar nº 202/2000, procedeu ao exame das Contas apresentadas pelo Município de Braço do Norte, relativas ao exercício de 2017.

O presente Relatório abrange a análise do Balanço Anual do exercício financeiro de 2017 e as informações dos registros contábeis e de execução orçamentária enviadas por meio eletrônico, buscando evidenciar os resultados alcançados pela Administração Municipal, em atendimento às disposições do artigo 7º da Instrução Normativa nº TC-20/2015 e artigo 22 da Instrução Normativa nº TC-02/2001, bem como o artigo 3º, I da Instrução Normativa nº TC-04/2004.

A referida análise deu-se basicamente na situação Patrimonial, Financeira e na Execução Orçamentária do Município, não envolvendo o exame de legalidade e legitimidade dos atos de gestão, o resultado de eventuais auditorias oriundas de denúncias, representações e outras, que devem integrar processos específicos, a serem submetidos à apreciação deste Tribunal de Contas.

No que tange a análise da situação Patrimonial e Financeira foram abordados aspectos sobre a composição do Balanço, apuração do resultado financeiro e de quocientes patrimoniais e financeiros para auxiliar a análise dos resultados ao longo dos últimos cinco exercícios.

Registre-se que a média regional indicada no presente relatório corresponde à respectiva Associação de Municípios que abrange Braço do Norte, sendo que as médias do exercício em análise foram geradas em 24/09/2018 conforme base de dados constituída a partir das informações bimestrais encaminhadas pelos municípios através do Sistema e-Sfinge e as médias dos

exercícios anteriores a partir dos dados analisados, julgados ou apreciados por este Tribunal.

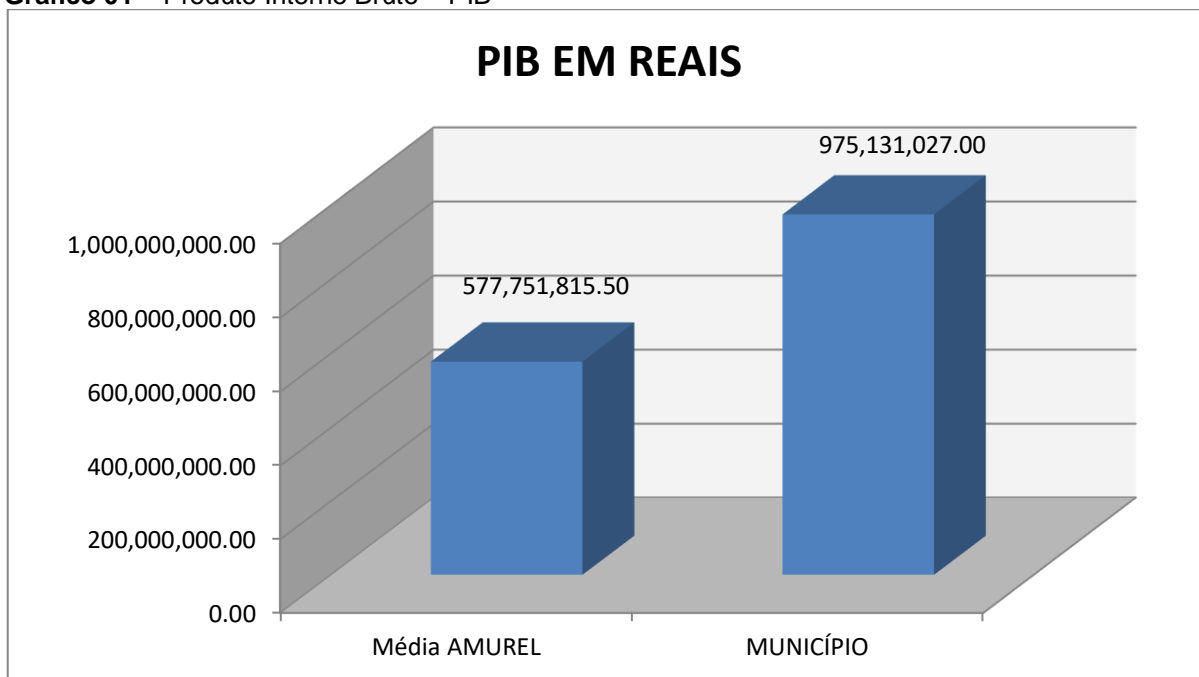
Com referência a análise da Gestão Orçamentária tomou-se por base os instrumentos legais do processo orçamentário, a execução do orçamento de forma consolidada a apuração e a evolução do resultado orçamentário, atentando-se para o cumprimento dos limites constitucionais e legais estabelecidos no ordenamento jurídico vigente.

2. CARACTERIZAÇÃO DO MUNICÍPIO

2.1 Indicadores Estatísticos

O Município de Braço do Norte tem uma população estimada em 32.648¹ habitantes e Índice de Desenvolvimento Humano de 0,78². O Produto Interno Bruto alcançava o valor de R\$ 975.131.027,00³, revelando um PIB per capita à época de R\$ 30.698,29, considerando uma população estimada em 2015 de 31.765 habitantes.

Gráfico 01 – Produto Interno Bruto – PIB



Fonte: IBGE – 2015

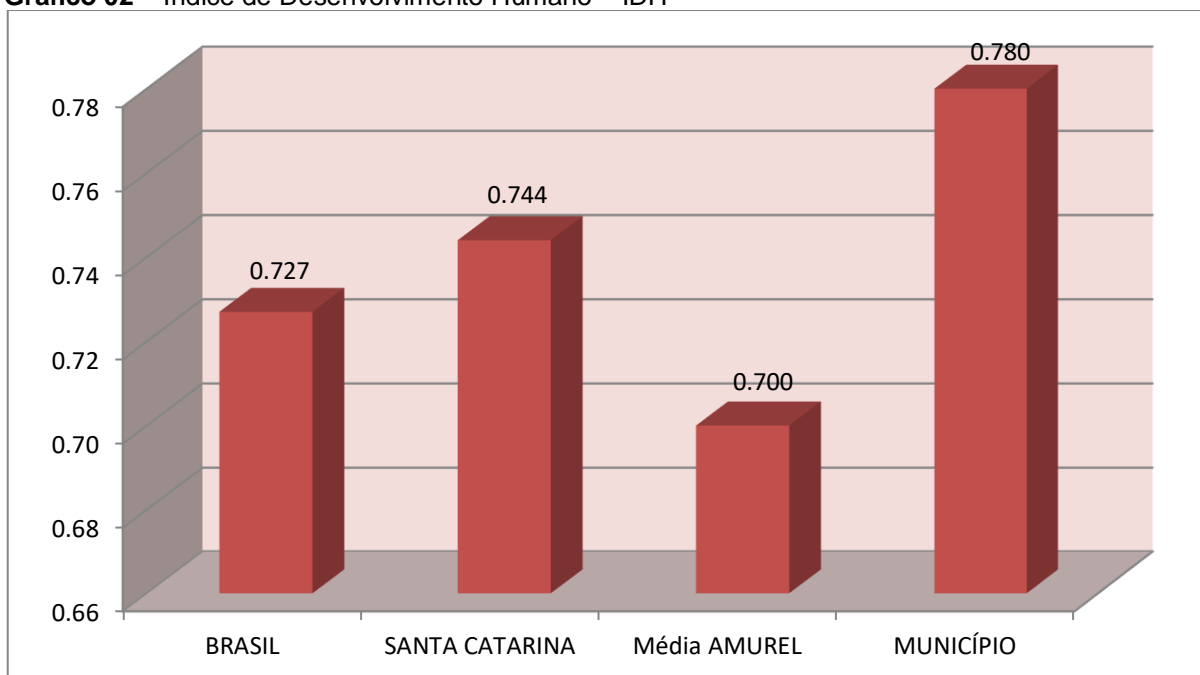
No tocante ao desenvolvimento econômico e social mensurado pelo IDH/PNUD/2010, o Município de Braço do Norte encontra-se na seguinte situação:

¹ IBGE - 2017

² PNUD - 2010

³ Produto Interno Bruto dos Municípios – IBGE/2015

Gráfico 02 – Índice de Desenvolvimento Humano – IDH



Fonte: PNUD – 2010

2.2. Plano Diretor

O Plano Diretor, previsto no artigo 182 da Constituição Federal, foi regulamentado pela Lei Federal n.º 10.257, de 10 de julho de 2001 – Estatuto das Cidades, cuja obrigatoriedade está definida no artigo 41 e o prazo para revisão consta do § 3º do artigo 40, a saber.

Art. 40. O plano diretor, aprovado por lei municipal, é o instrumento básico da política de desenvolvimento e expansão urbana.

[...]

§ 3º. A lei que instituir o plano diretor deverá ser revista, pelo menos, a cada dez anos.

Art. 41. O plano diretor é obrigatório para cidades:

I – com mais de vinte mil habitantes

II – integrantes de regiões metropolitanas e aglomerações urbanas;

III – onde o Poder Público pretenda utilizar os instrumentos previstos no § 4º do art. 182 da Constituição Federal;

IV – integrantes de áreas de especial interesse turístico;

V – inseridas na área de influência de empreendimentos ou atividades com significativo impacto ambiental de âmbito regional ou nacional.

VI - incluídas no cadastro nacional de Municípios com áreas suscetíveis à ocorrência de deslizamentos de grande impacto, inundações bruscas ou processos geológicos ou

hidrológicos correlatos. (Incluído pela Lei nº 12.608, de 2012)

De acordo com os enquadramentos que tornam a elaboração do Plano Diretor obrigatório e respectivo prazo para revisão, tem-se configurada a seguinte situação:

LEI	DATA	REQUISITOS DE ENQUADRAMENTO (Incisos do art. 41 da Lei Federal nº 10.257/01)	PRAZO PARA REVISÃO
215/2012	28/08/2012	I, , IV, , VI	2022

Fonte: Resposta do Ofício Circular TCE/DMU n.º 92/2018, fls. 216/217 do Processo.

Portanto, o Município possui Plano Diretor vigente, cumprindo o artigo 41 da Lei Federal n.º 10.257/2001.

3. ANÁLISE DA GESTÃO ORÇAMENTÁRIA

A análise da gestão orçamentária envolve os seguintes aspectos: demonstração da apuração do resultado orçamentário do presente exercício, com a demonstração dos valores previstos ou autorizados pelo Poder Legislativo; apurando-se quocientes que demonstram a evolução relativa do resultado da execução orçamentária do Município; a demonstração da execução das receitas e despesas, cotejando-as com os valores orçados, bem como a evolução do esforço tributário, IPTU per capita e o esforço de cobrança da dívida ativa. Por fim, apura-se o total da receita com impostos (incluídas as transferências de impostos) e a receita corrente líquida.

Segue abaixo os instrumentos de planejamento aplicáveis ao exercício em análise, as datas das audiências públicas realizadas e o valor da receita e despesa inicialmente orçadas:

Quadro 01 – Leis Orçamentárias

LEIS		DATA DAS AUDIÊNCIAS	RECEITA ESTIMADA	
PPA	261/2013	24/10/2013		88.561.358,13
LDO	394/2016	Não Informado	DESPESA FIXADA	
LOA	398/2016	Não Informado		88.561.358,13

3.1. Apuração do resultado orçamentário

O confronto entre a receita arrecadada e a despesa realizada, resultou no Superávit de execução orçamentária da ordem de **R\$ 2.129.329,30**, correspondendo a **2,77%** da receita arrecadada.

Após os ajustes da receita e despesa o município apresentou Superávit de **R\$ 2.198.652,51**.

Salienta-se que o resultado consolidado, Superávit de R\$ 2.198.652,51, é composto pelo resultado do Orçamento Centralizado - Prefeitura Municipal, Déficit de R\$ 345.897,17 e do conjunto do Orçamento das demais Unidades Municipais Superávit de R\$ 2.544.549,68.

Assim, a execução orçamentária do Município pode ser demonstrada, sinteticamente, da seguinte forma:

Quadro 02 – Demonstração do Resultado da Execução Orçamentária (em Reais) – 2017

Descrição	Previsão/Autorização	Execução	% Executado
RECEITA	88.561.358,13	76.981.531,56	86,92
DESPESA (considerando as alterações orçamentárias)	88.532.968,13	74.852.202,26	84,55
Superávit de Execução Orçamentária		2.129.329,30	
Resultado Orçamentário Consolidado Ajustado			
RECEITA	88.561.358,13	76.981.531,56	86,92
DESPESA (considerando as alterações orçamentárias)	88.532.968,13	74.782.879,05	84,47
Superávit de Execução Orçamentária		2.198.652,51	

Fonte: Demonstrativos do Balanço Geral consolidado.

Quadro 02 – A – Ajustes do Resultado Orçamentário Consolidado

Descrição	Valor
Prefeitura Municipal: Despesas de competência do exercício de 2016 e não empenhadas em época própria (ajustadas no exercício anterior) – Relatório 2173/2017 – PCP 17/00520609, empenhadas em 2017	61.875,01
Demais Unidades: Despesas de competência do exercício de 2016 e não empenhadas em época própria (ajustadas no exercício anterior) - Relatório 2173/2017 – PCP 17/00520609, empenhadas em 2017	7.448,20
Total Excluído da Despesa Orçamentária	69.323,21

Obs.: A divergência entre a variação do patrimônio financeiro ajustado e o resultado da execução orçamentária ajustada no montante de R\$ 377.618,69 refere-se a: (-) Cancelamento de Restos a Pagar no valor de R\$ 515.159,33 (+) Divergência entre transferências financeiras recebidas e concedidas no valor de R\$ 137.540,64 (fls. 148/149 – Restrição 9.1.2).

3.2. Análise do resultado orçamentário

A análise da evolução do resultado orçamentário é facilitada com o uso de quocientes, pois os resultados absolutos expressos nas demonstrações contábeis são relativizados, permitindo a comparação de dados entre exercícios e Municípios distintos.

A seguir é exibido quadro que evidencia a evolução do Quociente de Resultado Orçamentário do Município de Braço do Norte nos últimos 5 anos:

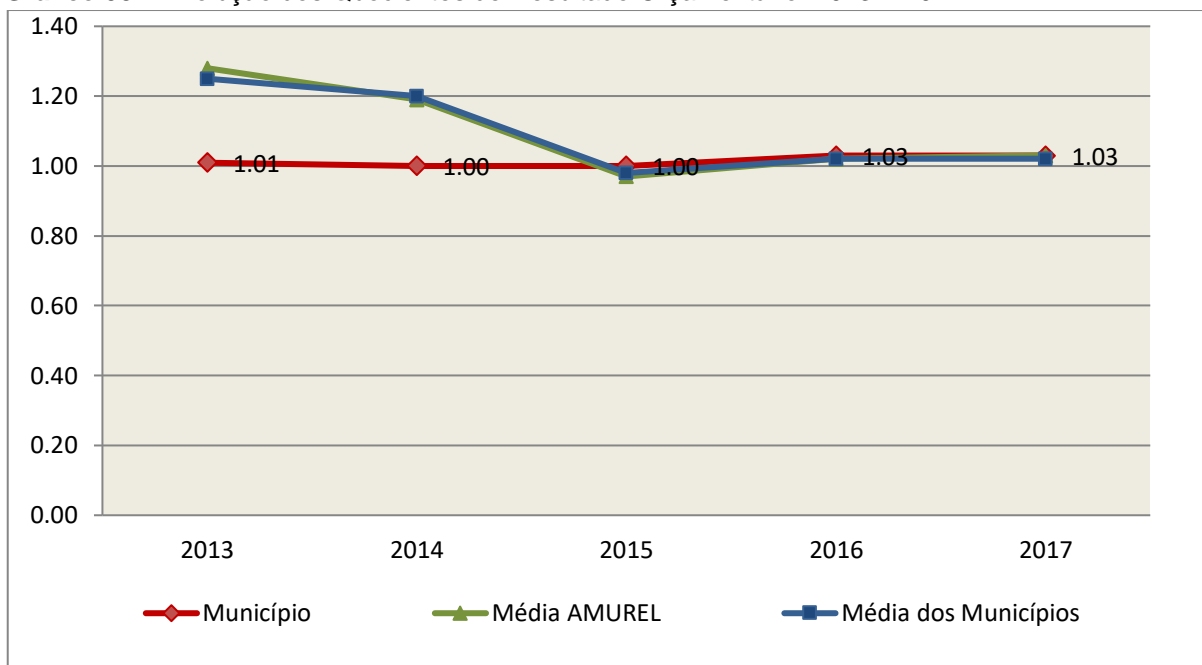
Quadro 03 – Quocientes de Resultado Orçamentário – Ajustado – 2013-2017

ITENS / ANO		2013	2014	2015	2016	2017
1	Receita realizada	51.496.394,47	65.337.387,58	66.887.134,90	75.244.996,92	76.981.531,56
2	Despesa executada	51.023.771,22	65.299.563,64	66.708.801,57	72.973.461,25	74.782.879,05
QUOCIENTE		2013	2014	2015	2016	2017
Resultado Orçamentário (1÷2)		1,01	1,00	1,00	1,03	1,03

Fonte: Demonstrativos do Balanço Geral consolidado e análise técnica.

O resultado orçamentário pode ser verificado por meio do quociente entre a receita orçamentária e a despesa orçamentária. Quando esse indicador for superior a 1,00 tem-se que o resultado orçamentário foi superavitário (receitas superiores às despesas).

Gráfico 03 – Evolução dos Quocientes de Resultado Orçamentário: 2013 – 2017



Fonte: Demonstrativos dos Balanços Gerais consolidados e análise técnica.

3.3. Análise das receitas e despesas orçamentárias

Os quadros que sintetizam a execução das receitas e despesas no exercício trazem também os valores previstos ou autorizados pelo Legislativo Municipal, de forma que se possa avaliar a destinação de recursos pelo Poder Executivo, bem como o cumprimento de imposições constitucionais.

No âmbito do Município, a receita orçamentária pode ser entendida como os recursos financeiros arrecadados para fazer frente às suas despesas.

A receita arrecadada do exercício em exame atingiu o montante de **R\$ 76.981.531,56**, equivalendo a **86,92%** da receita orçada.

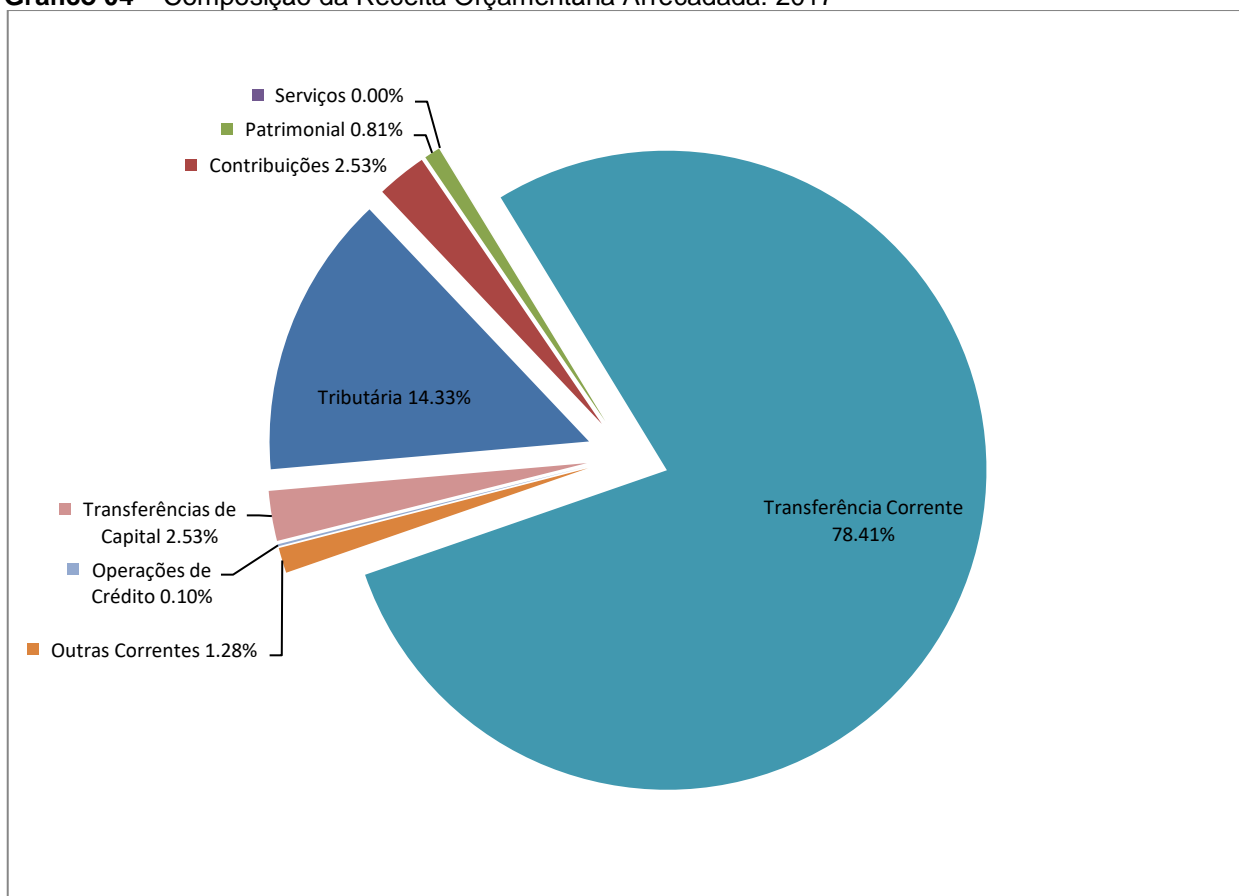
As receitas por origem e o cotejamento entre os valores previstos e os arrecadados são assim demonstrados:

Quadro 04 – Comparativo da Receita Orçamentária Prevista e Arrecadada (em Reais): 2017

RECEITA POR ORIGEM	PREVISÃO	ARRECADADAÇÃO	% ARRECADADO
Receita Tributária	11.054.427,48	11.030.765,58	99,79
Receita de Contribuições	1.441.790,40	1.950.045,61	135,25
Receita Patrimonial	103.912,93	624.743,50	601,22
Receita de Serviços	85.133,94	848,30	1,00
Transferências Correntes	61.366.975,68	60.360.275,52	98,36
Outras Receitas Correntes	1.433.318,16	987.946,63	68,93
RECEITA CORRENTE	75.485.558,59	74.954.625,14	99,30
Operações de Crédito	1.536.300,00	79.768,81	5,19
Alienação de Bens	80.000,00	-	-
Transferências de Capital	11.459.499,54	1.947.137,61	16,99
RECEITA DE CAPITAL	13.075.799,54	2.026.906,42	15,50
TOTAL DA RECEITA	88.561.358,13	76.981.531,56	86,92

Fonte: ¹Dados do Sistema e-Sfinge – Módulo Planejamento e ²Demonstrativos do Balanço Geral consolidado.

Gráfico 04 – Composição da Receita Orçamentária Arrecadada: 2017

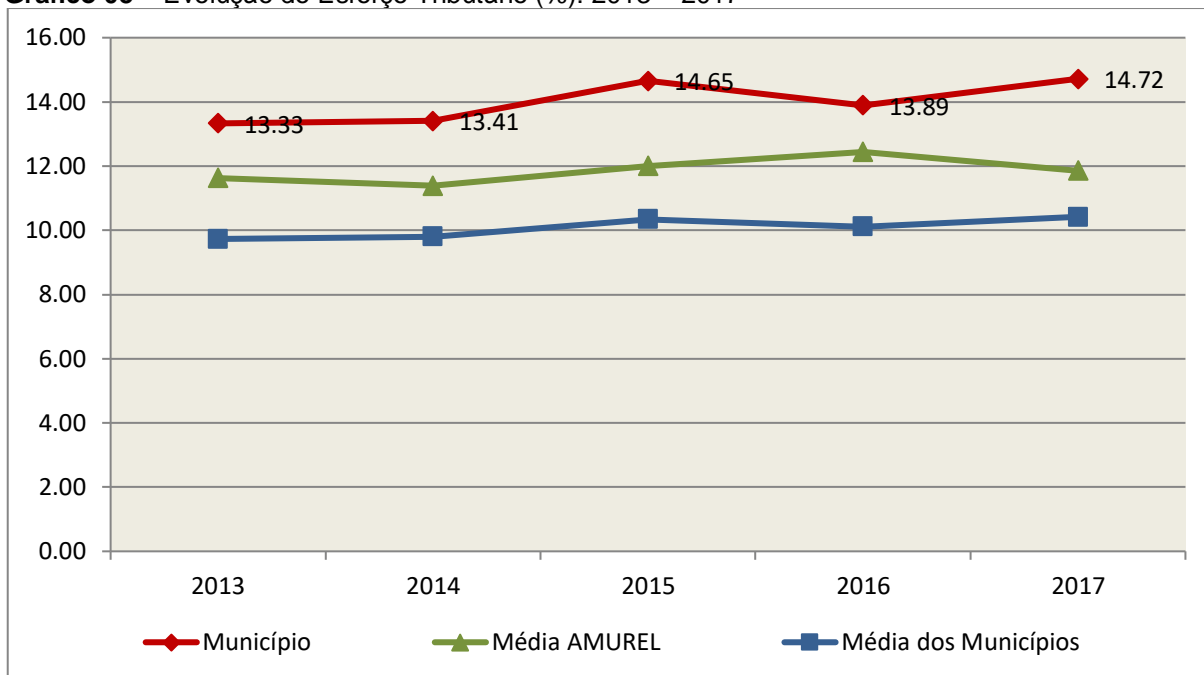


Fonte: Demonstrativos do Balanço Geral consolidado.

O gráfico anterior apresenta a relação de cada receita por origem com o total arrecadado no exercício. Destaca-se que parcela significativa da receita, **78,41%**, está concentrada nas transferências correntes.

Um aspecto importante a ser analisado na gestão da receita orçamentária pode ser traduzido como “esforço tributário”. O gráfico que segue mostra a evolução da receita tributária em relação ao total das receitas correntes do Município.

Gráfico 05 – Evolução do Esforço Tributário (%): 2013 – 2017

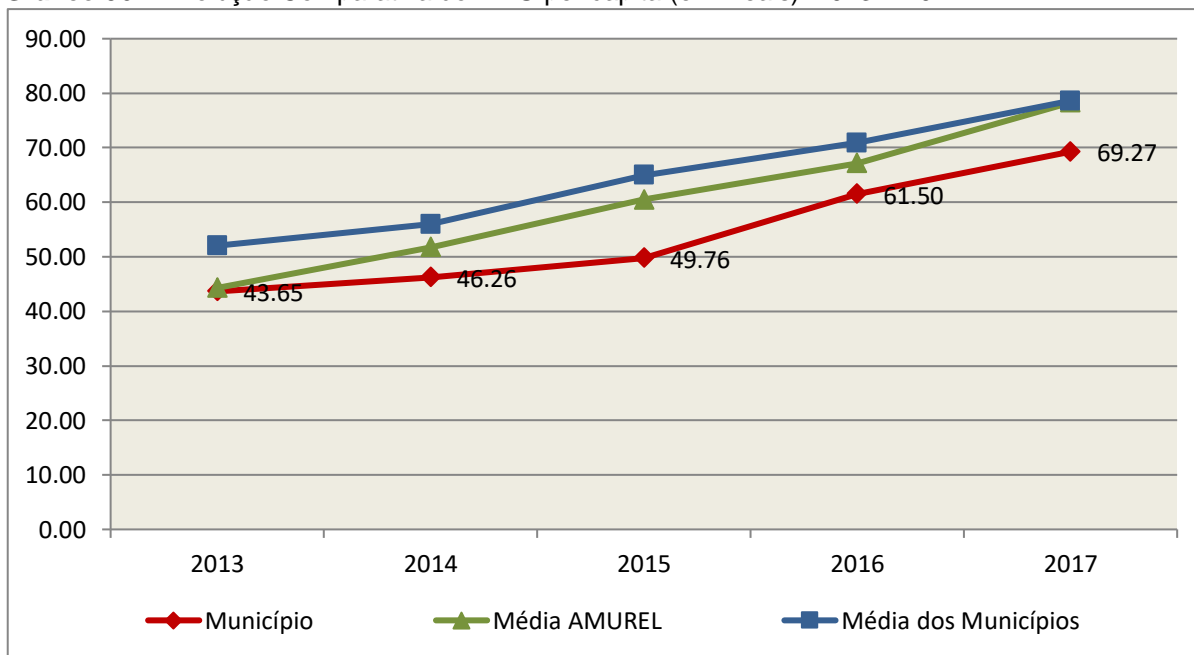


Fonte: Demonstrativos dos Balanços Gerais consolidados e análise técnica.

Relativamente às receitas arrecadadas, deve-se dar destaque às receitas próprias com impostos no exercício da competência tributária estabelecida constitucionalmente e exigida pela Lei de Responsabilidade Fiscal.

Nesse sentido, destaca-se no gráfico a seguir a evolução do IPTU arrecadado *per capita* nos últimos 5 (cinco) anos.

Gráfico 06 – Evolução Comparativa do IPTU per capita (em Reais): 2013 – 2017



Fonte: Demonstrativos dos Balanços Gerais consolidados, IBGE e análise técnica.

A Dívida Ativa apresentou o seguinte comportamento no exercício em análise:

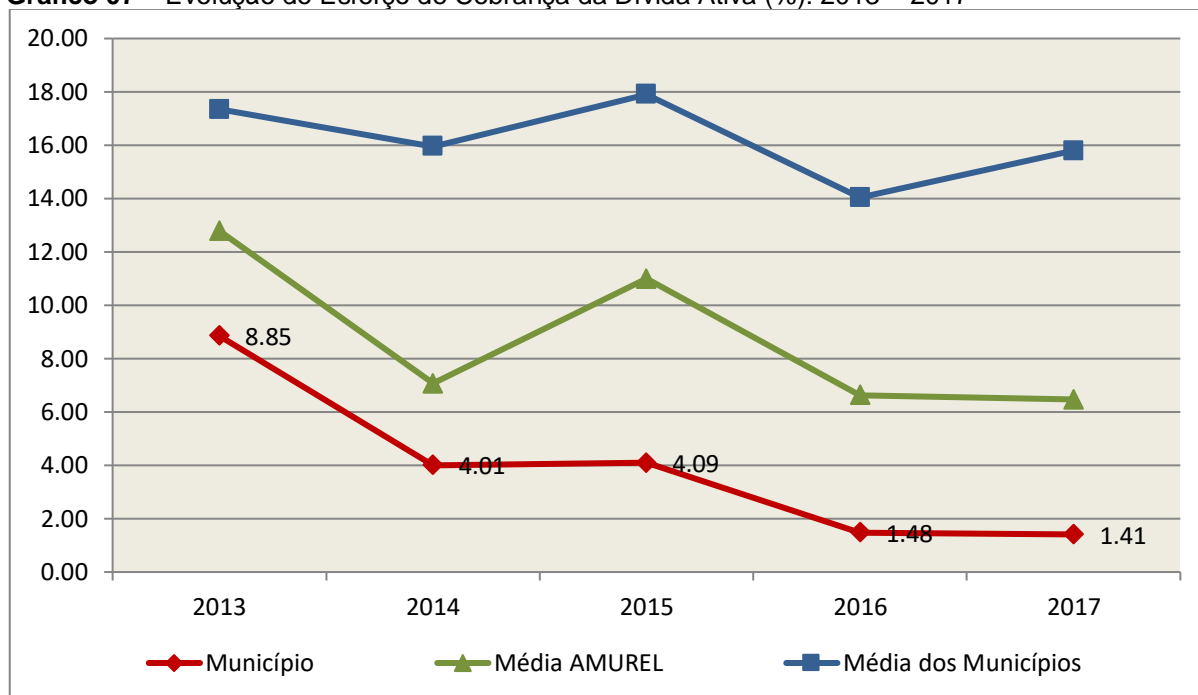
Quadro 05 – Movimentação da Dívida Ativa (em Reais): 2017

Saldo Anterior	Inscrição/Transferências/Atualização	Recebimento	Transferências/Outras Baixas	Saldo Final
36.270.964,31	22.579.281,81	510.437,25	17.683.855,83	40.655.953,04

Fonte: Demonstrativos dos Balanços Gerais consolidados.

Importante também analisar a eficiência na cobrança da dívida ativa ao longo dos últimos cinco anos. O gráfico seguinte mostra o percentual de dívida ativa recebida em relação ao saldo do exercício anterior:

Gráfico 07 – Evolução do Esforço de Cobrança da Dívida Ativa (%): 2013 – 2017



Fonte: Demonstrativos dos Balanços Gerais consolidados e análise técnica.

No tocante as despesas executadas em contraposição às orçadas (incluindo as alterações orçamentárias), segundo a classificação funcional, tem-se a demonstração do próximo quadro:

Quadro 06 – Comparativo entre a Despesa por Função de Governo Autorizada e Executada: 2017

DESPESA POR FUNÇÃO DE GOVERNO	AUTORIZAÇÃO ¹ (R\$)	EXECUÇÃO ² (R\$)	% EXECUTADO
01-Legislativa	3.300.000,00	2.522.683,33	76,44
02-Judiciária	485.506,44	485.368,23	99,97
04-Administração	8.155.369,98	7.885.909,84	96,70
06-Segurança Pública	1.099.352,19	759.352,34	69,07

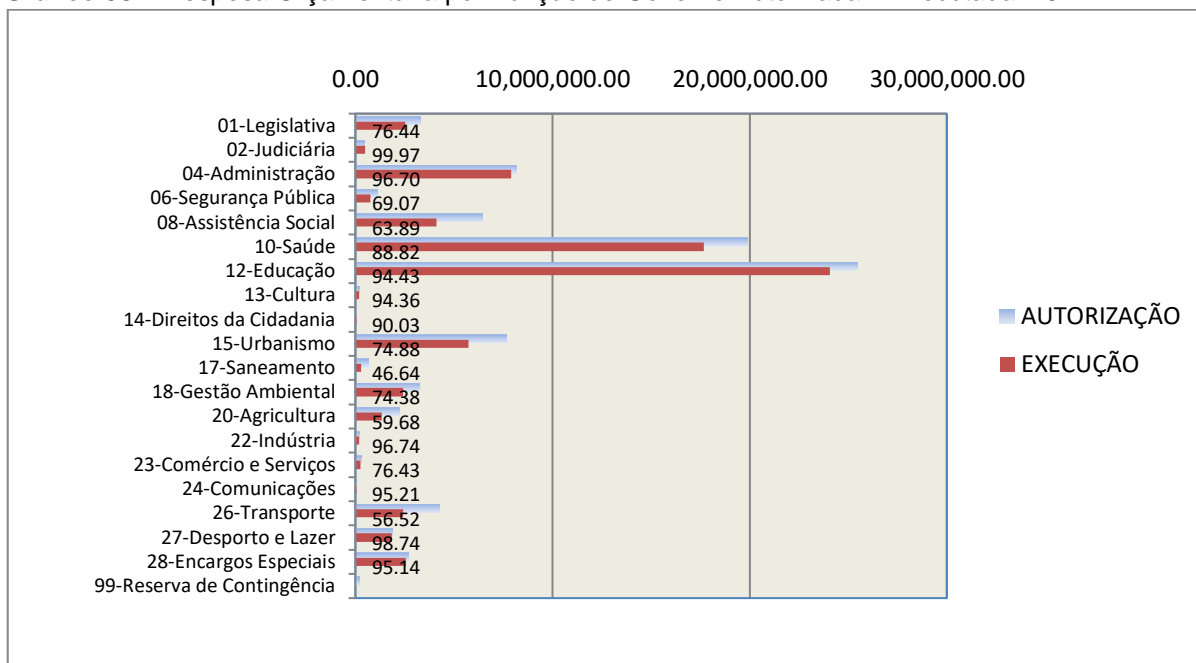
DESPESA POR FUNÇÃO DE GOVERNO	AUTORIZAÇÃO ¹ (R\$)	EXECUÇÃO ² (R\$)	% EXECUTADO
08-Assistência Social	6.458.701,57	4.126.634,76	63,89
10-Saúde	19.891.396,14	17.668.134,32	88,82
12-Educação	25.477.853,47	24.058.299,52	94,43
13-Cultura	192.400,93	181.558,81	94,36
14-Direitos da Cidadania	77.359,78	69.650,55	90,03
15-Urbanismo	7.652.628,72	5.730.590,88	74,88
17-Saneamento	641.343,03	299.125,63	46,64
18-Gestão Ambiental	3.244.087,26	2.413.018,69	74,38
20-Agricultura	2.249.683,52	1.342.538,47	59,68
22-Indústria	200.731,92	194.187,88	96,74
23-Comércio e Serviços	322.675,60	246.606,31	76,43
24-Comunicações	55.681,09	53.011,89	95,21
26-Transporte	4.259.009,86	2.407.182,08	56,52
27-Desporto e Lazer	1.859.278,12	1.835.789,26	98,74
28-Encargos Especiais	2.704.008,51	2.572.559,47	95,14
99-Reserva de Contingência	205.900,00	-	-
TOTAL DA DESPESA	88.532.968,13	74.852.202,26	84,55

Fontes: ¹Dados do Sistema e-Sfinge – Módulo Planejamento e ²Demonstrativos do Balanço Geral consolidado.

A análise entre despesa autorizada e executada configura-se importante quando se tem como objetivo subsidiar o parecer prévio, permitindo identificar quais funções foram priorizadas ou contingenciadas em relação à deliberação legislativa no tocante ao orçamento municipal.

O gráfico seguinte demonstra o cotejamento entre as despesas autorizadas e executadas segundo as funções de governo. Trata-se de uma representação gráfica do Quadro anterior.

Gráfico 08 – Despesa Orçamentária por Função de Governo Autorizada x Executada: 2017



Fonte: Demonstrativos do Balanço Geral consolidado e análise técnica.

A evolução das despesas executadas por função de governo está demonstrada no quadro a seguir:

Quadro 07 – Evolução das Despesas Executadas por Função de Governo (em Reais): 2013 – 2017

DESPESA POR FUNÇÃO DE GOVERNO	2013	2014	2015	2016	2017
01-Legislativa	1.990.233,60	2.089.641,06	2.240.855,54	2.416.155,11	2.522.683,33
02-Judiciária	363.764,89	495.730,48	443.020,31	449.564,27	485.368,23
04-Administração	4.929.025,27	6.693.388,54	7.065.696,25	6.945.057,38	7.885.909,84
06-Segurança Pública	565.065,86	528.448,57	922.235,13	890.979,60	759.352,34
08-Assistência Social	2.758.356,59	4.106.993,73	3.951.171,83	3.976.825,93	4.126.634,76
10-Saúde	11.053.787,53	12.977.840,04	14.260.407,79	16.184.310,12	17.668.134,32
12-Educação	17.453.160,16	19.768.953,42	21.048.556,53	22.042.757,20	24.058.299,52
13-Cultura	259.422,23	190.997,60	235.983,84	286.310,57	181.558,81
14-Direitos da Cidadania	85.075,37	26.065,16	15.496,80	19.427,45	69.650,55
15-Urbanismo	3.726.367,98	6.568.425,04	6.118.205,17	9.661.776,58	5.730.590,88
17-Saneamento	201.168,15	346.506,53	272.035,58	551.825,69	299.125,63
18-Gestão Ambiental	1.168.659,66	1.636.515,03	2.296.461,22	2.407.075,78	2.413.018,69
20-Agricultura	707.924,92	1.933.294,18	1.136.821,44	1.409.792,24	1.342.538,47
22-Indústria	147.106,53	275.967,12	203.973,37	192.270,70	194.187,88
23-Comércio e Serviços	207.263,28	259.224,36	301.492,95	251.439,65	246.606,31
24-Comunicações	77.908,36	126.980,26	83.323,78	63.653,90	53.011,89
26-Transporte	1.850.307,52	3.181.579,49	2.356.675,11	2.498.198,99	2.407.182,08

DESPESA POR FUNÇÃO DE GOVERNO	2013	2014	2015	2016	2017
27-Desporto e Lazer	434.238,65	945.818,83	716.292,25	1.120.779,54	1.835.789,26
28-Encargos Especiais	3.044.934,67	3.147.194,20	3.040.096,68	1.535.937,34	2.572.559,47
TOTAL DA DESPESA REALIZADA	51.023.771,22	65.299.563,64	66.708.801,57	72.904.138,04	74.852.202,26

Fonte: Demonstrativos do Balanço Geral consolidado.

No quadro a seguir, demonstra-se a apuração das receitas decorrente de impostos, informação utilizada no cálculo dos limites com saúde e educação.

Quadro 08 – Apuração da Receita com Impostos: 2017

RECEITAS COM IMPOSTOS (incluídas as transferências de impostos)	Valor (R\$)	%
Imposto Predial e Territorial Urbano	2.261.404,27	4,35
Imposto sobre Serviços de Qualquer Natureza	3.647.027,16	7,01
Imposto sobre a Renda e Proventos de qualquer Natureza	1.144.556,89	2,20
Imposto s/Transmissão Inter vivos de Bens Imóveis e Direitos Reais sobre Bens Imóveis	793.343,20	1,53
Cota-Parte do ICMS	20.814.132,07	40,02
Cota-Parte do IPVA	4.136.830,11	7,95
Cota-Parte do IPI sobre Exportação	268.918,50	0,52
Cota-Parte do FPM	17.022.332,60	32,73
Cota-Parte do FPM (1%, entregue no mês de julho) - art. 159, I, alínea "e" da C.F. e Emenda Constitucional nº 84, de 2014	780.756,96	1,50
Cota-Parte do FPM (1%, entregue no mês de dezembro) - art. 159, I, alínea "d" da C.F.	756.742,41	1,46
Cota-Parte do ITR	4.842,20	0,01
Transferências Financeiras do ICMS - Desoneração L.C. nº 87/96	72.679,01	0,14
Receita de Dívida Ativa Proveniente de Impostos	172.273,83	0,33
Receita de Multas e Juros provenientes de impostos, inclusive da dívida ativa decorrente de impostos	133.154,15	0,26
TOTAL DA RECEITA COM IMPOSTOS (Base de cálculo para a Educação)	52.008.993,36	100,00
(-) Cota-Parte do FPM (1%, entregue no mês de julho) - art. 159, I, alínea "e" da C.F. e Emenda Constitucional nº 84, de 2014	780.756,96	
(-) Cota-Parte do FPM (1%, entregue no mês de dezembro) - art. 159, I, alínea "d" da C.F.	756.742,41	
TOTAL DA RECEITA COM IMPOSTOS (Base de cálculo para a Saúde)	50.471.493,99	100,00

Fonte: Demonstrativos do Balanço Geral consolidado.

O ingresso de recursos provenientes de impostos tem importância na gestão orçamentária municipal, eis que serve como denominador dos percentuais mínimos de aplicação em saúde e educação.

Da mesma forma, o total da Receita Corrente Líquida (RCL), demonstrado no quadro seguinte, serve como parâmetro para o cálculo dos percentuais máximos das despesas de pessoal estabelecidos na Lei de Responsabilidade Fiscal.

Quadro 09 – Apuração da Receita Corrente Líquida: 2017

DEMONSTRATIVO DA RECEITA CORRENTE LÍQUIDA DO MUNICÍPIO	Valor (R\$)
Receitas Correntes Arrecadadas	83.418.569,36
(-) Dedução das receitas para formação do FUNDEB	8.463.944,22
TOTAL DA RECEITA CORRENTE LÍQUIDA	74.954.625,14

Fonte: Demonstrativos do Balanço Geral consolidado.

4. ANÁLISE DA GESTÃO PATRIMONIAL E FINANCEIRA

A análise compreendida neste capítulo consiste em demonstrar a situação patrimonial existente ao final do exercício, em contraposição à situação existente no final do exercício anterior; discriminando especificamente a variação da situação financeira do Município e sua capacidade de pagamento de curto prazo.

4.1. Situação Patrimonial

A situação patrimonial do Município está assim demonstrada:

Quadro 10 – Balanço Patrimonial do Município de Braço do Norte (em Reais): 2017

ATIVO	2016	2017	PASSIVO	2016	2017
ATIVO CIRCULANTE	9.547.860,97	11.515.443,76	PASSIVO CIRCULANTE	8.742.406,27	8.422.080,86
<u>Caixa e Equivalentes de Caixa</u>	6.141.407,16	8.549.812,24	Obrigações Trabalhistas, Previd. Prazo	6.223.971,87	5.873.810,65
<u>Créditos a Curto Prazo</u>	3.340.656,09	2.807.431,83	Empréstimos e Financiamentos a Curto Prazo	-	1.676,73
Créditos de Transferências a Receber	2.617.645,25	2.617.645,25	Fornecedores e Contas a Pagar	2.197.805,56	2.008.237,08
Dívida Ativa Tributária	723.010,84	189.786,58	Obrigações Fiscais a Curto Prazo	52.971,48	52.971,48
<u>Demais Créditos e Valores a Curto Prazo</u>	15.816,88	121.153,36	Demais Obrigações a Curto Prazo	319.541,61	485.384,92
<u>Investimentos e Aplicações Temporárias a Curto Prazo</u>	17.857,00	17.857,00			
Títulos e valores mobiliários	17.857,00	17.857,00			
<u>Variação Patrimoniais Diminutivas Pagas Antecipadamente</u>	32.123,84	19.189,33			
<u>Ativo Não Circulante Mantido para Venda</u>	-	-			
ATIVO NÃO CIRCULANTE	63.923.429,67	72.593.675,26	PASSIVO NÃO CIRCULANTE	2.580.210,79	1.797.770,57
<u>Ativo Realizável a Longo Prazo</u>	33.690.365,19	40.466.166,46	Empréstimos e Financiamentos a Longo Prazo	2.580.210,79	1.797.770,57
Créditos a Longo Prazo	33.690.365,19	40.466.166,46			
Dívida Ativa Tributária	35.452.893,04	40.466.166,46			
Dívida Ativa Não Tributária	95.060,43	-	TOTAL DO PASSIVO	11.322.617,06	10.219.851,43

ATIVO	2016	2017	PASSIVO	2016	2017
(-) Ajuste de Perdas de Créditos a Longo Prazo	-1.857.588,28	-			
<u>Imobilizado</u>	30.233.064,48	32.127.508,80			
Bens Móveis	11.479.719,79	12.360.064,60			
(-) Depreciação, exaustão e amortizações acumuladas - Bens Móveis)	-2.695.835,37	-4.285.383,97			
Bens Imóveis	21.861.907,83	24.719.862,45	PATRIMÔNIO LIQUIDO	62.148.673,58	73.889.267,59
(-) Depreciação, exaustão e amortizações acumuladas Imóveis	-412.727,77	-667.034,28	Patrimônio Social e Capital Social	29.935.221,61	29.935.221,61
TOTAL	73.471.290,64	84.109.119,02	Resultados Acumulados	32.213.451,97	43.954.045,98
			Resultado do Exercício	8.408.740,31	11.740.594,01
			Resultado de Exercícios Anteriores	22.995.083,80	32.213.451,97
			Ajustes de exercícios anteriores	809.627,86	-
			TOTAL	73.471.290,64	84.109.119,02

Fonte: Demonstrativos do Balanço Geral Consolidado.

4.2. Análise do resultado financeiro

Dentre os componentes patrimoniais é relevante no processo de análise das contas municipais, para fins de emissão do parecer prévio, a verificação da evolução do patrimônio financeiro e, sobretudo, a apuração da situação financeira no final do exercício, eis que a existência de passivos financeiros superiores a ativos financeiros revela restrições na capacidade de pagamento do Município frente às suas obrigações financeiras de curto prazo.

O confronto entre o Ativo Financeiro e o Passivo Financeiro do exercício encerrado resulta em Superávit Financeiro de **R\$ 1.440.047,74** e a sua correlação demonstra que para cada R\$ 1,00 (um real) de recursos financeiros existentes, o Município possui **R\$ 0,83** de dívida de curto prazo.

Em relação ao exercício anterior, ocorreu variação positiva de **R\$ 2.576.271,20** passando de um Déficit de R\$ 1.136.223,46 para um Superávit de **R\$ 1.440.047,74**.

Registre-se que a Prefeitura apresentou um Déficit de **R\$ 1.908.701,91**.

Dessa forma, a variação do patrimônio financeiro do Município durante o exercício é demonstrada no quadro seguinte:

Quadro 11 – Variação do patrimônio financeiro do Município (em Reais) – 2016 - 2017

Grupo Patrimonial	Saldo inicial	Saldo final	Varição
Ativo Financeiro	4.188.125,51	8.551.581,12	4.363.455,61
Passivo Financeiro	5.324.348,97	7.111.533,38	1.787.184,41
Saldo Patrimonial Financeiro Ajustado	-1.136.223,46	1.440.047,74	2.576.271,20

Fonte: Demonstrativos do Balanço Geral consolidado.

O saldo patrimonial financeiro foi ajustado pelas seguintes situações:

Quadro 11 – A – Ajustes do Patrimônio Financeiro (em Reais)

Descrição	Valor
Receitas Antecipadas da Prefeitura – Ajuste exercício anterior - Relatório 2173/2017 – PCP 17/00520609	1.955.050,53
Total excluído no Saldo Inicial do Ativo Financeiro	1.955.050,53
Prefeitura: Despesas de competência do exercício de 2016 e não empenhadas em época própria (ajustadas no exercício anterior) – Relatório 2173/2017 – PCP 17/00520609 - Ajuste exercício anterior	61.875,01
Demais Unidades: Despesas de competência do exercício de 2016 e não empenhadas em época própria (ajustadas no exercício anterior) – Relatório 2173/2017 – PCP 17/00520609 - Ajuste exercício anterior	7.448,20
Total acrescido no Saldo Inicial do Passivo Financeiro	69.323,21
Prefeitura: compensação previdenciária no exercício de 2015 (Relatório 2173/2017 – PCP 17/00520609) , sem homologação da Receita Federal ou decisão judicial transitada em julgado.	1.955.050,53
Total acrescido no Saldo Final do Passivo Financeiro	1.955.050,53

Obs.: A divergência entre a variação do patrimônio financeiro ajustado e o resultado da execução orçamentária ajustada no montante de R\$ 377.618,69 refere-se a: (-) Cancelamento de Restos a Pagar no valor de R\$ 515.159,33 (+) Divergência entre transferências financeiras recebidas e concedidas no valor de R\$ 137.540,64 (fls. 148/149 – Restrição 9.1.2).

4.2.1. Análise do resultado financeiro por especificação de fontes de recursos

A situação financeira analisada neste item tem como objetivo demonstrar o confronto entre os recursos financeiros e as respectivas obrigações financeiras, segregadas por vínculo de recurso.

Referida análise atende ao que determina o artigo 8º, 50, I da Lei de Responsabilidade Fiscal – LRF, ou seja, vincular os recursos a sua disponibilidade específica.

Para o cálculo utilizou-se os seguintes critérios:

a) FR – Fonte de Recursos: refere-se à discriminação das especificações das fontes de recursos, conforme tabela de destinação de receita deste Tribunal de Contas;

b) Disponibilidade de Caixa Bruta: constitui-se dos saldos recursos financeiros (caixa, bancos, aplicações financeiras e outras disponibilidades financeiras) em 31/12/2016, segregados por especificações de fontes de recursos;

c) Obrigações financeiras: representa os valores, igualmente por disponibilidade de fontes de recursos, dos depósitos de terceiros e resultantes de consignações, cauções, outros depósitos de diversas origens e dos restos a pagar, sendo que, este último refere-se às despesas empenhadas, liquidadas ou não, e que estão pendentes de pagamento.

Ressalta-se, todavia, que em razão da análise técnica decorrente de auditorias, levantamentos, ofícios circulares encaminhados aos jurisdicionados, entre outros instrumentos de verificações, poderá haver ajustes na disponibilidade de caixa e nas obrigações financeiras apresentadas pelo ente.

d) Disponibilidade de Caixa líquida/resultado financeiro: evidencia o resultado financeiro por especificações de fontes de recursos, apurado entre o confronto dos recursos financeiros e as obrigações financeiras, levando-se em consideração os possíveis ajustes.

No tocante à Câmara Municipal, ao Fundo Reequip. Corpo de Bombeiros (FUNREBOM), ao Samae - Serviço Autônomo Municipal de Água e Esgoto, às Autarquias e às Empresas Públicas, suas disponibilidades de caixa serão consideradas como recursos vinculados, mesmo que registradas contabilmente com especificação de Fonte de Recursos 00 - recursos ordinários. O mesmo procedimento será adotado com relação às obrigações financeiras.

A seguir, expõe-se resumo da situação constatada do Município de Braço do Norte, sendo que no Apêndice, deste Relatório, encontra-se o cálculo de forma detalhada.

Quadro 11-B – Demonstrativo do Resultado Financeiro por especificações de Fonte de Recurso

FORTE DE RECURSOS	DISPONIBILIDADE DE CAIXA LÍQUIDA / INSUFICIÊNCIA FINANCEIRA	Superávit / Déficit
RECURSOS VINCULADOS		
00 - Recursos Ordinários	354.810,94	SUPERAVIT
01 - Receitas e Transferências de Impostos - Educação	18.693,16	SUPERAVIT
02 - Receitas e Transferências de Impostos - Saúde	12.581,55	SUPERAVIT
03 - Contribuição para Fundo Previdenciário do Regime Próprio de Previdência Social – RPPS (patronal, servidores e compensação financeira)	0,00	SUPERAVIT
04 - Contribuição para Fundo Financeiro do Regime Próprio de Previdência Social – RPPS (patronal, servidores e compensação financeira)	0,00	SUPERAVIT
05 - Aporte para Cobertura de Déficit Atuarial ao RPPS	0,00	SUPERAVIT
06 - Recursos Diretamente Arrecadados pela Administração Indireta e Fundos	0,00	SUPERAVIT
07 - Contribuição de Intervenção no Domínio Econômico - CIDE	74.203,26	SUPERAVIT
08 - Contribuição para o Custeio dos Serviços de Iluminação Pública - COSIP	181.173,04	SUPERAVIT
09 - FIA Imposto de Renda	0,00	SUPERAVIT
10 - Convênio de Trânsito - Militar	401,79	SUPERAVIT
11 - Convênio de Trânsito - Civil	22.714,85	SUPERAVIT
12 - Convênio de Trânsito - Prefeitura	374,03	SUPERAVIT
18 - Transferências do FUNDEB - (aplicação na remuneração dos profissionais do Magistério da Educação Básica em efetivo exercício) - R\$ 13.071,70	13.296,80	SUPERAVIT
19 - Transferências do FUNDEB - (aplicação em outras despesas da Educação Básica) - R\$ 225,10		

FORNE DE RECURSOS	DISPONIBILIDADE DE CAIXA LÍQUIDA / INSUFICIÊNCIA FINANCEIRA	Superávit / Déficit
31 - Transferências de Convênios – União/Assistência Social	360,00	SUPERAVIT
32 - Transferências de Convênios – União/Educação	0,00	SUPERAVIT
33 - Transferências de Convênios – União/Saúde	221.430,73	SUPERAVIT
34 - Transferências de Convênios – União/Outros (não relacionados à educação/saúde/assistência social)	159.100,74	SUPERAVIT
35 - Transferências do Sistema Único de Assistência Social – SUAS/União	511.248,89	SUPERAVIT
36 - Salário-Educação	26.805,20	SUPERAVIT
37 - Outras Transferências do Fundo Nacional de Desenvolvimento da Educação – FNDE (não repassadas por meio de convênios)	153.251,21	SUPERAVIT
38 - Transferências do Sistema Único de Saúde – SUS/União	1.117.000,54	SUPERAVIT
39 - Fundo Especial do Petróleo e Transferências Decorrentes de Compensação Financeira pela Exploração de Recursos Naturais	53.279,76	SUPERAVIT
40 - Royalties de Petróleo – Educação - Lei nº 12.858/2013	0,00	SUPERAVIT
41 - Royalties de Petróleo – Saúde - Lei nº 12.858/2013	0,00	SUPERAVIT
42 - Outras Transferências Legais e Constitucionais – União	0,00	SUPERAVIT
61 - Transferências de Convênios – Estado/Assistência Social	0,00	SUPERAVIT
62 - Transferências de Convênios – Estado/Educação	16.856,60	SUPERAVIT
63 - Transferências de Convênios – Estado/Saúde	176.595,65	SUPERAVIT
64 - Transferências de Convênios – Estado/Outros (não relacionados à educação/saúde/assistência social)	304.183,23	SUPERAVIT
65 - Transferências do Sistema Único de Assistência Social – SUAS/Estado	0,00	SUPERAVIT
66 - Transferências Legais e Constitucionais do Estado para o Desenvolvimento da Educação	0,00	SUPERAVIT
67 - Transferências do Sistema Único de Saúde – SUS/Estado	0,00	SUPERAVIT
68 - Outras Transferências Legais e Constitucionais - Estado	0,00	SUPERAVIT
80 - Outras Especificações	0,00	SUPERAVIT
81 - Operações de Crédito Internas para Programas da Educação Básica	0,00	SUPERAVIT
82 - Operações de Crédito Internas para Programas de Saúde	0,00	SUPERAVIT
83 - Operações de Crédito Internas - Outros Programas	56.281,33	SUPERAVIT
84 - Operações de Crédito Externas para Programas da Educação Básica	0,00	SUPERAVIT
85 - Operações de Crédito Externas para Programas de Saúde	0,00	SUPERAVIT
86 - Operações de Crédito Externas - Outros Programas	0,00	SUPERAVIT
87 - Alienações de Bens destinados a Programas da Educação Básica	0,00	SUPERAVIT
88 - Alienações de Bens destinados a Programas de Saúde	15.478,95	SUPERAVIT
89 - Alienações de Bens destinados a Outros Programas	0,00	SUPERAVIT
93 - Outras Receitas Não-Primárias	0,00	SUPERAVIT
95 - Antecipação de Depósitos Judiciais	0,00	SUPERAVIT
TOTAL RECURSOS VINCULADOS	3.490.122,25	
00 - Recursos Ordinários	-2.050.074,51	DÉFICIT
TOTAL RECURSOS NÃO VINCULADOS	-2.050.074,51	

Fonte: e-Sfinge

4.3. Análise da evolução patrimonial e financeira

A presente análise está baseada na demonstração de quocientes e/ou índices, os quais podem ser definidos como números comparáveis obtidos a partir da divisão de valores absolutos, destinados a medir componentes patrimoniais, financeiros e orçamentários existentes nas demonstrações contábeis.

Os quocientes escolhidos para viabilizar a análise da evolução patrimonial e financeira do Município, nos últimos cinco anos, estão dispostos no quadro a seguir, com a devida memória de cálculo:

Quadro 12 – Quocientes de Situação Patrimonial e Financeira – 2013 – 2017

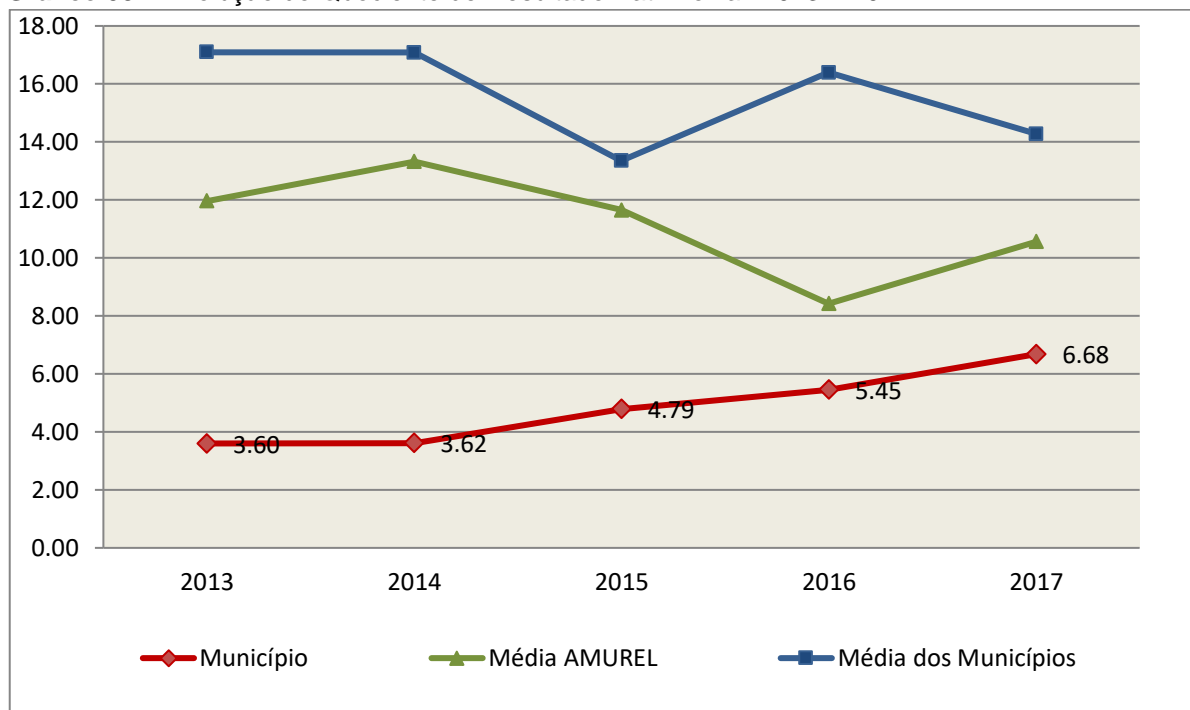
ITENS / ANO	2013	2014	2015	2016	2017
1 Despesa Executada	51.023.771,22	65.299.563,64	66.708.801,57	72.904.138,04	74.852.202,26
2 Restos a Pagar	8.996.548,23	10.175.936,01	2.886.117,21	4.935.484,15	4.813.709,37
3 Ativo Financeiro Ajustado	5.350.488,70	6.582.308,37	5.853.667,75	4.188.125,51	8.551.581,12
4 Passivo Financeiro Ajustado	9.281.313,80	10.471.603,70	9.472.466,25	5.324.348,97	7.111.533,38
5 Ativo Real	43.188.829,93	43.784.729,61	62.621.237,33	73.471.290,64	84.109.119,02
6 Passivo Real	11.980.536,90	12.108.104,32	13.069.832,69	13.486.499,46	12.600.295,26
QUOCIENTES	2013	2014	2015	2016	2017
Resultado Patrimonial (5÷6)	3,60	3,62	4,79	5,45	6,68
Situação Financeira (3÷4)	0,58	0,63	0,62	0,79	1,20
Restos a Pagar (2÷1)*100	17,63	15,58	4,33	6,77	6,43

Fonte: Demonstrativos do Balanço Geral consolidado e análise técnica.

O Quociente do Resultado Patrimonial é resultante da relação entre o Ativo Real e o Passivo Real.

Não há um parâmetro mínimo definido, mas se o resultado deste quociente apresentar-se inferior a 1,00 será indicativo da existência de dívidas (curto e longo prazo) sem ativos suficientes para cobri-las.

Gráfico 09 – Evolução do Quociente de Resultado Patrimonial: 2013 – 2017



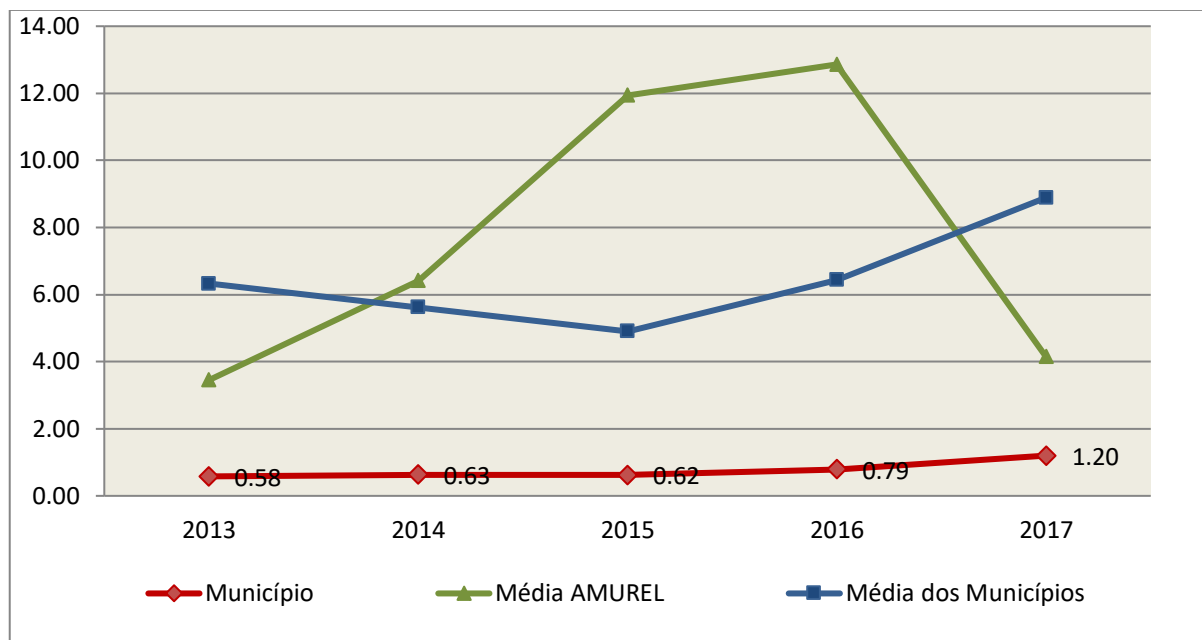
Fonte: Demonstrativos dos Balanços Gerais consolidados e análise técnica.

Como demonstra o gráfico anterior, no final do exercício de 2017 o Ativo Real apresenta-se **6,68** vezes maior que o Passivo Real (dívidas).

O Quociente da Situação Financeira é resultante da relação entre o Ativo Financeiro e o Passivo Financeiro, demonstrando a capacidade de pagamento de curto prazo do Município.

O ideal é que esse quociente apresente valor maior que 1,00, pois assim indicará que as obrigações financeiras de curto prazo podem ser cobertas pelos ativos financeiros do Município.

Gráfico 10 – Evolução do Quociente da Situação Financeira: 2013 – 2017



Fonte: Demonstrativos dos Balanços Gerais consolidados e análise técnica.

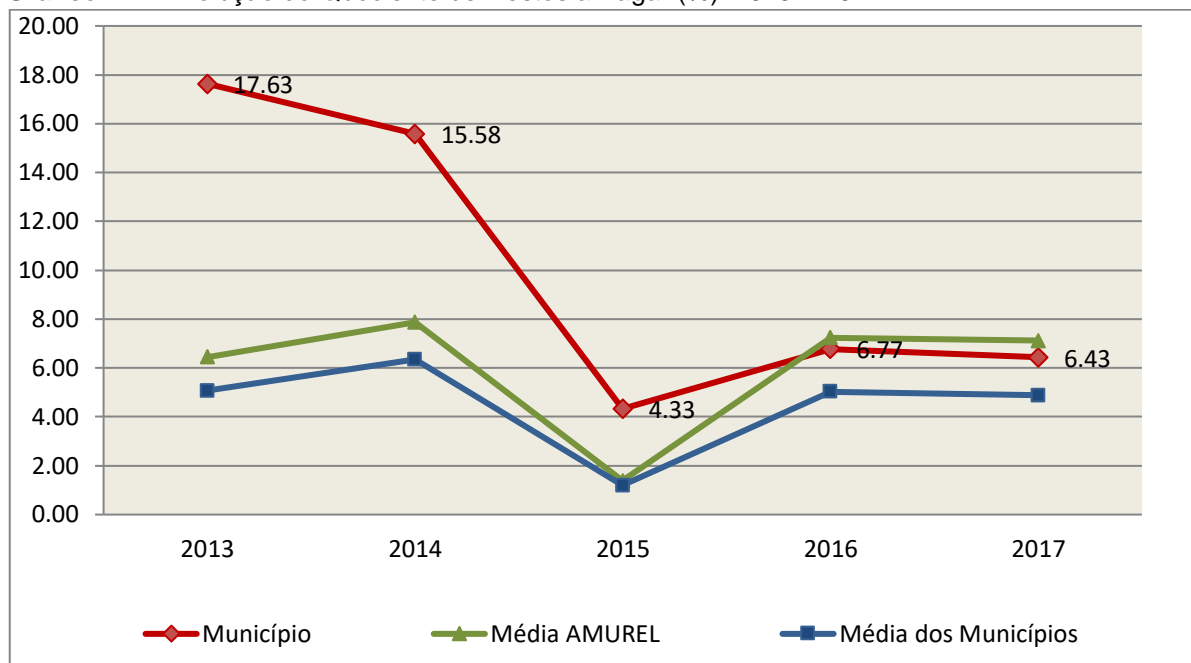
Como demonstra o gráfico, a situação financeira do Município apresenta-se Superavitária, sendo que no final do exercício de 2017 o Ativo Financeiro representa **1,20** vezes o valor do Passivo Financeiro.

O Quociente de Restos a Pagar (processados e não processados) expressa em termos percentuais à relação entre o saldo final dos restos a pagar e o total da Despesa Orçamentária.

Quanto menor esse quociente, menos comprometida será a gestão orçamentária e o fluxo financeiro do Município. Aumentos significativos deste quociente podem indicar que o Município não está conseguindo pagar no exercício as despesas que nele empenhou.

A situação apresentada pelo Município de Braço do Norte é demonstrada no gráfico a seguir:

Gráfico 11 – Evolução do Quociente de Restos a Pagar (%): 2013 – 2017



Fonte: Demonstrativos dos Balanços Gerais consolidados e análise técnica.

Verifica-se no gráfico anterior que o saldo final de Restos a Pagar corresponde a **6,43%** da despesa orçamentária do exercício.

5. ANÁLISE DO CUMPRIMENTO DE LIMITES

O ordenamento vigente estabelece limites mínimos para aplicação de recursos na Educação e Saúde, bem como os limites máximos para despesas com pessoal.

5.1. Saúde

Limite: mínimo de 15% das receitas com impostos, inclusive transferências, de aplicação em Ações e Serviços Públicos de Saúde para o exercício de 2017 – artigo 77, III, e § 4º, do Ato das Disposições Constitucionais Transitórias - ADCT.

Constatou-se que o Município aplicou o montante de **R\$ 11.174.713,42** em gastos com Ações e Serviços Públicos de Saúde, o que corresponde a **22,14%** da receita proveniente de impostos, sendo aplicado A MAIOR o valor de **R\$ 3.603.989,32**, representando **7,14%** do mesmo parâmetro, **CUMPRINDO** o disposto no artigo 77, III, e § 4º, do Ato das Disposições Constitucionais Transitórias - ADCT.

A apuração das despesas com Ações e Serviços Públicos de Saúde, pode ser demonstrada da seguinte forma:

Quadro 13 – Apuração das Despesas com Ações e Serviços Públicos de Saúde: 2017

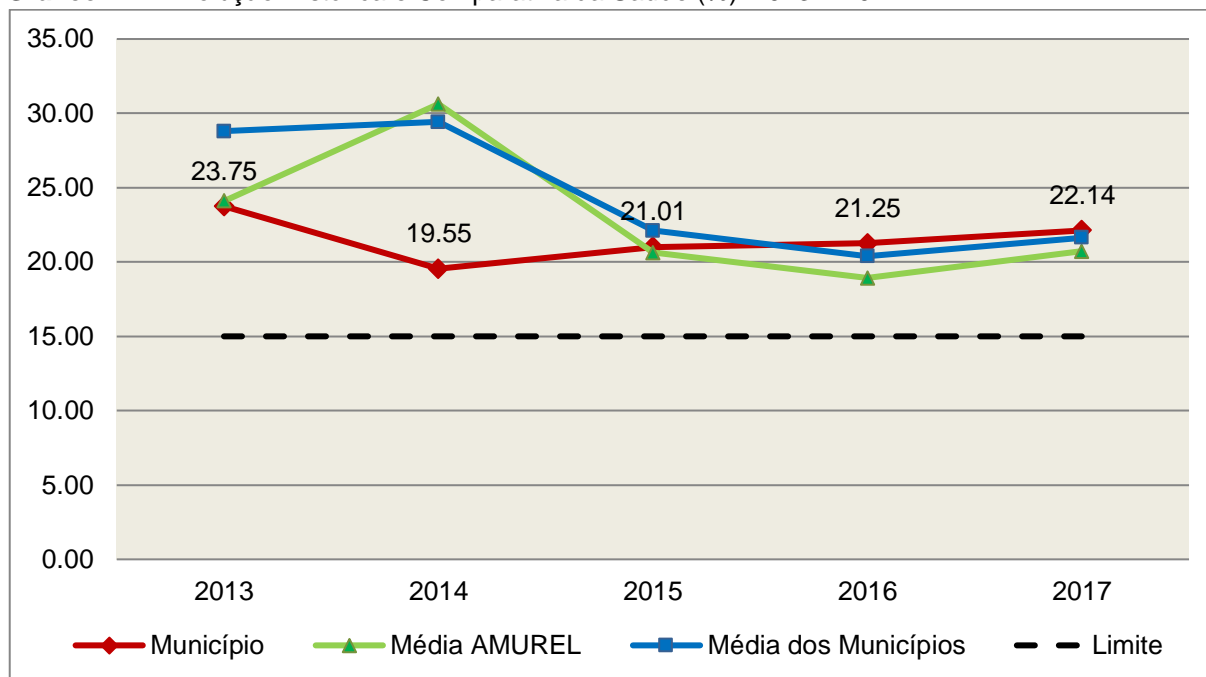
COMPONENTE	VALOR (R\$)	%
Total da Receita com Impostos	50.471.493,99	100,00
Total das Despesas com Ações e Serviços Públicos de Saúde	17.668.134,32	35,01
Atenção Básica	2.735.903,28	5,42
Assistência Hospitalar e Ambulatorial	5.181.892,38	10,27
Suporte Profilático e Terapêutico	2.293.251,39	4,54
Vigilância Sanitária	25.787,34	0,05
Vigilância Epidemiológica	76.598,36	0,15
Outras Subfunções	7.354.701,57	14,57
(-) Total das Deduções com Ações e Serviços Públicos de Saúde*	6.493.420,90	12,87
Total das Despesas para Efeito do Cálculo	11.174.713,42	22,14
Valor Mínimo a ser Aplicado	7.570.724,10	15,00
Valor Acima do Limite	3.603.989,32	7,14

Fonte: Demonstrativos do Balanço Geral consolidado.

*Deduções, incluindo-se os convênios, dispostas nas Informações Complementares deste Relatório.

O gráfico seguinte apresenta a evolução histórica e comparativa da aplicação em Ações e Serviços Públicos de Saúde:

Gráfico 12 – Evolução Histórica e Comparativa da Saúde (%): 2013 – 2017



Fonte: Demonstrativos dos Balanços Gerais consolidados e análise técnica.

O gráfico anterior demonstra que o Município de Braço do Norte em 2017 aumentou seus gastos com Ações e Serviços Públicos de Saúde, em termos percentuais, quando comparado ao exercício anterior.

5.2. Ensino

5.2.1. Limite de 25% das receitas de impostos e transferências

Limite: mínimo de 25% proveniente de impostos, compreendida a proveniente de transferências, em gastos com Manutenção e Desenvolvimento do Ensino (exercício de 2017) – art. 212 da Constituição Federal.

Apurou-se que o Município aplicou o montante de **R\$ 15.050.011,41** em gastos com manutenção e desenvolvimento do ensino, o que corresponde a **28,94%** da receita proveniente de impostos, sendo aplicado A MAIOR o valor de **R\$ 2.047.763,07**, representando **3,94%** do mesmo parâmetro, **CUMPRINDO** o disposto no artigo 212 da Constituição Federal.

A apuração das despesas com a Manutenção e Desenvolvimento do Ensino, pode ser demonstrada da seguinte forma:

Quadro 14 – Apuração das Despesas com Manutenção e Desenvolvimento do Ensino: 2017

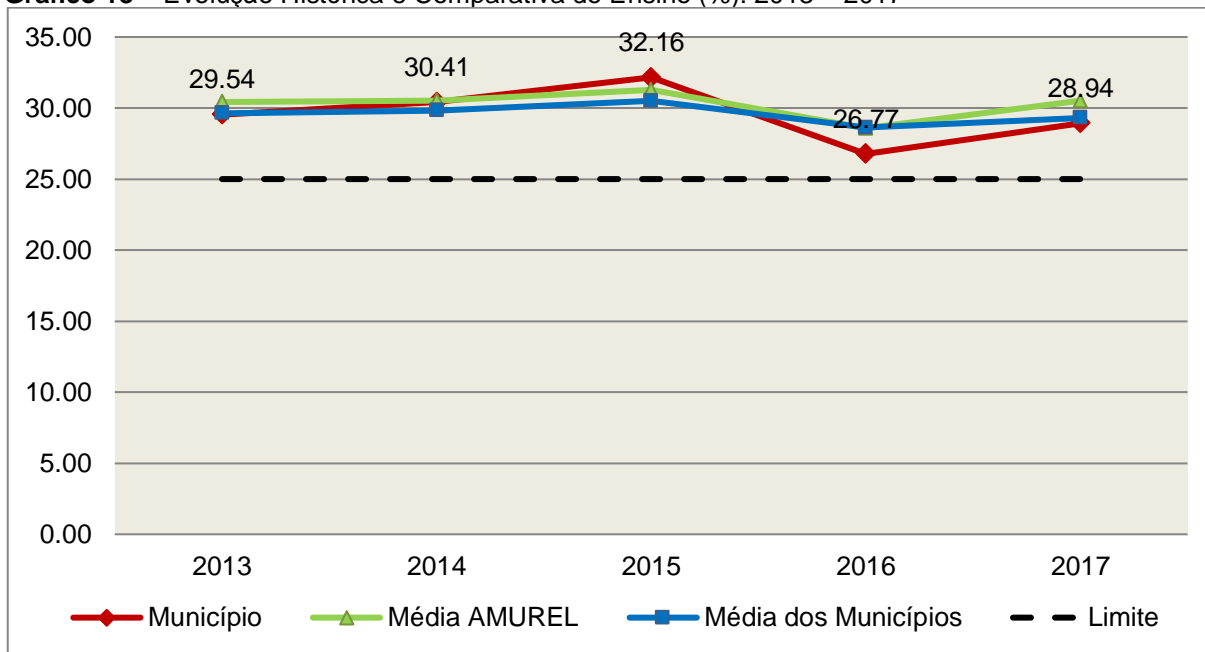
COMPONENTE	VALOR (R\$)	%
Total da Receita com Impostos	52.008.993,36	100,00
Valor Aplicado Educação Infantil	12.189.416,70	23,44
Educação Infantil	12.189.416,70	23,44
Valor Aplicado Ensino Fundamental	10.637.649,78	20,45
Ensino Fundamental	10.637.649,78	20,45
(-) Total das Deduções consideradas para fins de apuração do Limite Constitucional*	7.777.055,07	14,95
Total das Despesas para efeito de Cálculo	15.050.011,41	28,94
Valor Mínimo a ser Aplicado	13.002.248,34	25,00
Valor Acima do Limite (25%)	2.047.763,07	3,94

Fonte: Demonstrativos do Balanço Geral consolidado e análise técnica.

*Deduções, incluindo-se os convênios, dispostas nas Informações Complementares deste Relatório.

O gráfico seguinte apresenta a evolução histórica e comparativa da aplicação em Manutenção e Desenvolvimento do Ensino:

Gráfico 13 – Evolução Histórica e Comparativa do Ensino (%): 2013 – 2017



Fonte: Demonstrativos dos Balanços Gerais consolidados e análise técnica.

O gráfico anterior demonstra que o Município de Braço do Norte em 2017 aumentou seus gastos com Manutenção e Desenvolvimento do Ensino, em termos percentuais, quando comparado ao exercício anterior.

5.2.2. FUNDEB

Limite 1: mínimo de 60% dos recursos oriundos do FUNDEB na remuneração dos profissionais do magistério em efetivo exercício – art. 60, XII, do Ato das Disposições Constitucionais Transitórias - ADCT c/c art. 22 da Lei nº 11.494/07.

Verificou-se que o Município aplicou o valor de **R\$ 8.598.155,21**, equivalendo a **60,89%** dos recursos oriundos do FUNDEB, em gastos com a remuneração dos profissionais do magistério em efetivo exercício, **CUMPRINDO** o estabelecido no artigo 60, inciso XII do Ato das Disposições Constitucionais Transitórias (ADCT) e artigo 22 da Lei nº 11.494/2007.

A apuração das despesas com profissionais do magistério em efetivo exercício pode ser demonstrada da seguinte forma:

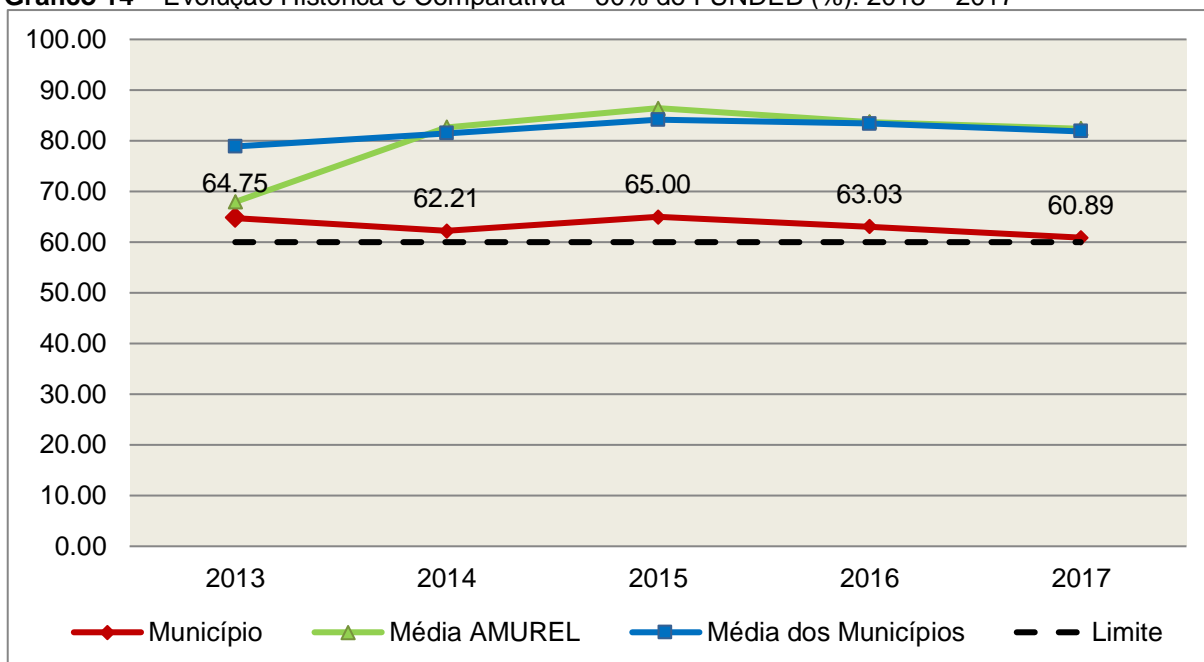
Quadro 15 – Apuração das Despesas com Profissionais do Magistério em Efetivo Exercício – FUNDEB: 2017

COMPONENTE	VALOR (R\$)
Transferências do FUNDEB	14.104.145,08
(+) Rendimentos de Aplicações Financeiras das Contas do FUNDEB	16.728,57
Total dos recursos oriundos do FUNDEB	14.120.873,65
60% dos Recursos Oriundos do FUNDEB	8.472.524,19
Despesas com Profissionais do Magistério em Efetivo Exercício aplicadas com Recursos do FUNDEB	8.598.155,21
Valor Acima do Limite	125.631,02

Fonte: Demonstrativos do Balanço Geral consolidado e da análise técnica.

O gráfico seguinte apresenta a evolução histórica e comparativa da aplicação em despesas com Profissionais do Magistério em Efetivo Exercício:

Gráfico 14 – Evolução Histórica e Comparativa – 60% do FUNDEB (%): 2013 – 2017



Fonte: Demonstrativos dos Balanços Gerais consolidados e análise técnica.

Limite 2: mínimo de 95% dos recursos oriundos do FUNDEB (no exercício financeiro em que forem creditados), em despesas com Manutenção e Desenvolvimento da Educação Básica – art. 21 da Lei nº 11.494/07.

Constatou-se que o Município aplicou o valor de **R\$ 14.022.446,62**, equivalendo a **99,30%** dos recursos oriundos do FUNDEB, em despesas com Manutenção e Desenvolvimento da Educação Básica, **CUMPRINDO** o estabelecido no artigo 21 da Lei nº 11.494/2007.

A apuração das despesas com Manutenção e Desenvolvimento da Educação Básica com recursos oriundos do FUNDEB pode ser demonstrada da seguinte forma:

Quadro 16 – Apuração das Despesas com FUNDEB: 2017

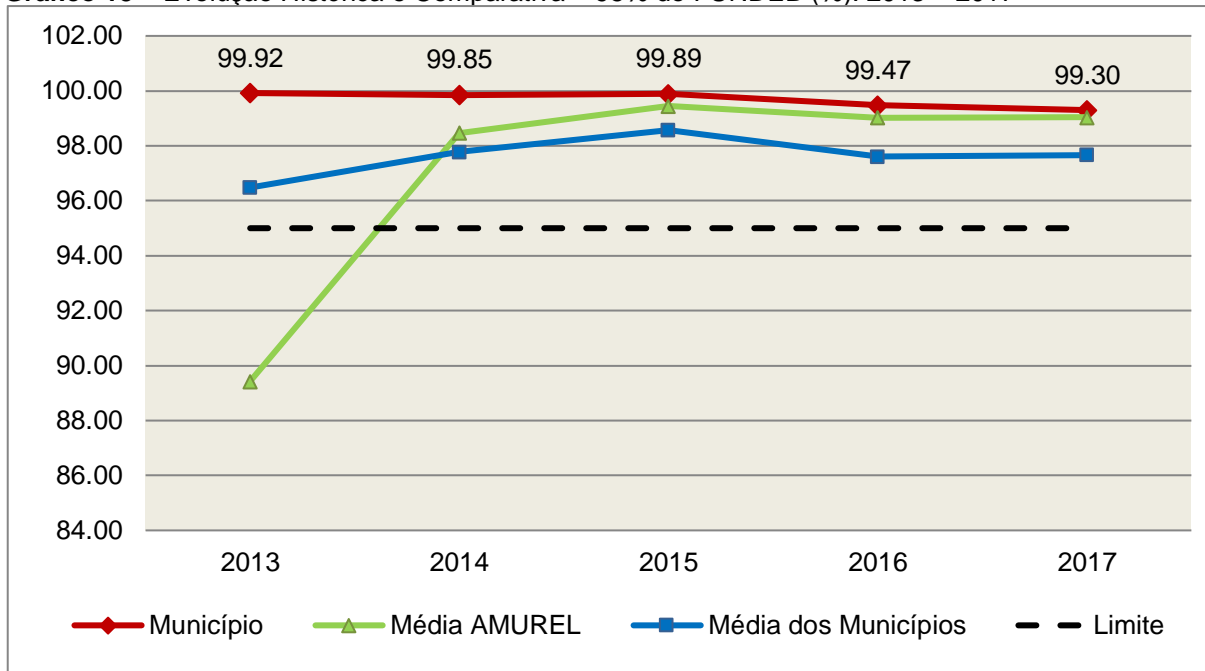
COMPONENTE	VALOR (R\$)
Total dos Recursos Oriundos do FUNDEB	14.120.873,65
95% dos Recursos do FUNDEB	13.414.829,97
Despesas com manutenção e desenvolvimento da educação básica aplicadas no exercício com recursos do FUNDEB *	14.022.446,62
Valor Acima do Limite	607.616,65

Fonte: Demonstrativos do Balanço Geral consolidado e análise técnica.

Obs.: * Apuração efetuada com base na execução orçamentária (despesas empenhadas, liquidadas e pagas e os restos a pagar inscritos no exercício com disponibilidade financeira, considerando-se ainda as possíveis exclusões relativas às despesas impróprias, entre outras).

O gráfico seguinte apresenta a evolução histórica e comparativa da aplicação em Manutenção e Desenvolvimento da Educação Básica com recursos oriundos do FUNDEB:

Gráfico 15 – Evolução Histórica e Comparativa – 95% do FUNDEB (%): 2013 – 2017



Fonte: Demonstrativos dos Balanços Gerais consolidados e análise técnica.

Com relação às despesas com Manutenção e Desenvolvimento da Educação Básica custeadas com recursos do FUNDEB, no exercício em análise, o Município de Braço do Norte reduziu sua aplicação, quando comparado ao exercício anterior.

Limite 3: utilização dos recursos do FUNDEB, no exercício seguinte ao do recebimento e mediante abertura de crédito adicional - artigo 21, § 2º da Lei nº 11.494/2007.

Ante a inexistência de saldo no encerramento do exercício de 2016 de recursos do FUNDEB, resta prejudicada a verificação prevista no art. 21, § 2º da Lei nº 11.494/2007.

Superávit financeiro do FUNDEB em 31/12/2017: No tocante ao controle da utilização dos recursos do FUNDEB para o exercício seguinte apresenta-se o Quadro abaixo:

Quadro 16A – Controle da utilização de recursos para o exercício subsequente (art. 21, § 2º da Lei nº 11.494/2007)

COMPONENTE	VALOR (R\$)
Saldo Financeiro do FUNDEB em 31/12/2017	98.792,59
(-) Despesas registradas em DDO no exercício, com disponibilidade dos recursos do FUNDEB	85.495,79
(=) Recursos do FUNDEB que não foram utilizados	13.296,80

Fonte: Dados do Sistema e-Sfinge e análise técnica.

5.3. Limites de gastos com pessoal (LRF)

5.3.1. Limite máximo para os gastos com pessoal do Município

Limite: 60% da Receita Corrente Líquida para os gastos com pessoal do Município – art. 169 da Constituição Federal c/c o art. 19, III da Lei Complementar nº 101/2000 (LRF).

Quadro 17 – Apuração das Despesas com Pessoal do Município: 2017

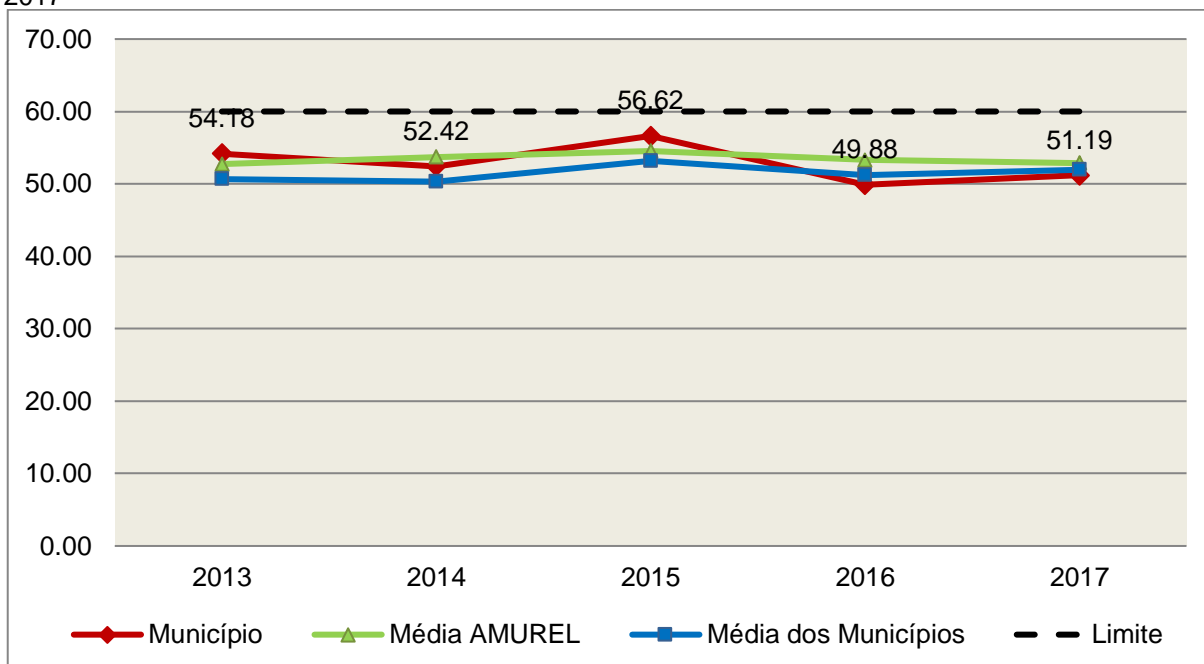
COMPONENTE	VALOR (R\$)	%
TOTAL DA RECEITA CORRENTE LÍQUIDA	74.954.625,14	100,00
LIMITE DE 60% DA RECEITA CORRENTE LÍQUIDA	44.972.775,08	60,00
Total das Despesas para efeito de Cálculo das Despesas com Pessoal do Poder Executivo	36.341.474,38	48,48
Total das Despesas para efeito de Cálculo das Despesas com Pessoal do Poder Legislativo	2.025.042,92	2,70
TOTAL DA DESPESA PARA EFEITO DE CÁLCULO DA DESPESA COM PESSOAL DO MUNICÍPIO	38.366.517,30	51,19
Valor Abaixo do Limite (60%)	6.606.257,78	8,81

Fonte: Sistema e-Sfinge/Demonstrativos do Balanço Geral consolidado.

No exercício em exame, o Município gastou **51,19%** do total da receita corrente líquida em despesas com pessoal, **CUMPRINDO** o limite contido no artigo 169 da Constituição Federal, regulamentado pela Lei Complementar nº 101/2000.

O gráfico seguinte apresenta a evolução histórica e comparativa das despesas com pessoal do Município:

Gráfico 16 – Evolução Histórica e Comparativa da Despesa com Pessoal do Município: 2013 – 2017



Fonte: Demonstrativos dos Balanços Gerais consolidados e análise técnica.

O gráfico anterior mostra o crescimento dos gastos com pessoal do Município de Braço do Norte, quando comparado ao exercício anterior.

5.3.2. Limite máximo para os gastos com pessoal do Poder Executivo

Limite: 54% da Receita Corrente Líquida para os gastos com pessoal do Poder Executivo (Prefeitura, Fundos, Fundações, Autarquias e Empresas Estatais Dependentes) – Artigo 20, III, 'b' da Lei Complementar nº 101/2000 (LRF).

Quadro 18 – Apuração das Despesas com Pessoal do Poder Executivo: 2017

COMPONENTE	VALOR (R\$)	%
TOTAL DA RECEITA CORRENTE LÍQUIDA	74.954.625,14	100,00
LIMITE DE 54% DA RECEITA CORRENTE LÍQUIDA	40.475.497,58	54,00
Total das Despesas com Pessoal do Poder Executivo	36.570.872,61	48,79
Pessoal e Encargos*	36.570.872,61	48,79
Deduções das Despesas com Pessoal do Poder Executivo**	229.398,23	0,31
Total das Despesas para efeito de Cálculo das Despesas com Pessoal do Poder Executivo	36.341.474,38	48,48

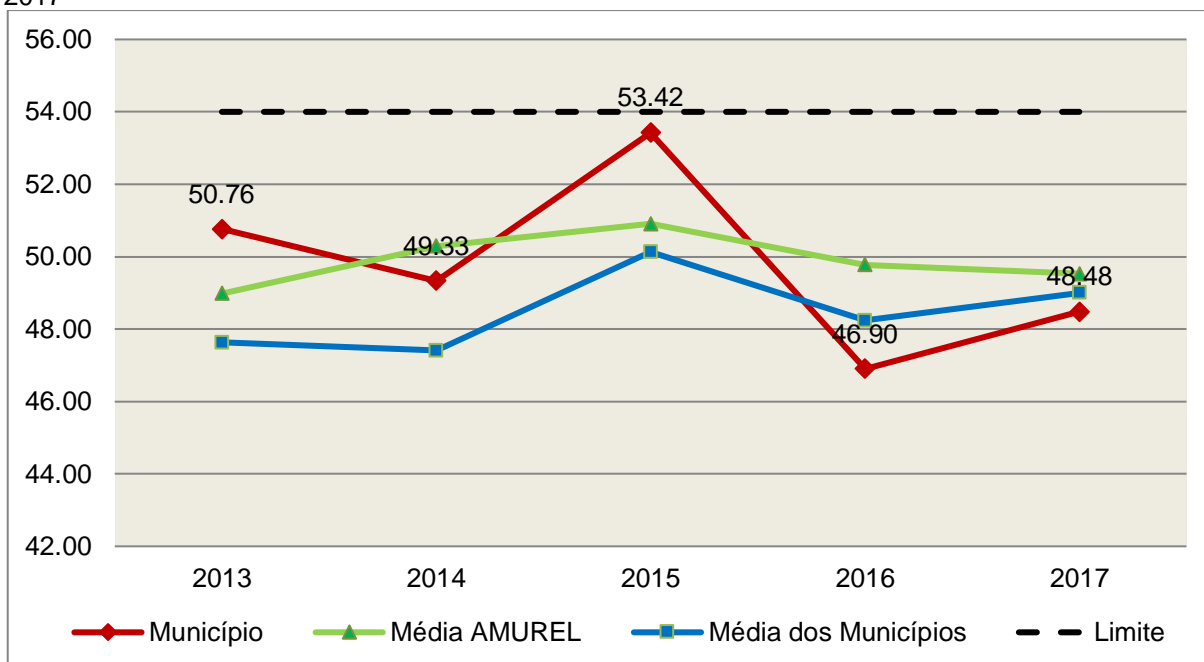
Valor Abaixo do Limite (54%)	4.134.023,20	5,52
------------------------------	--------------	------

Fonte: * Sistema e-Sfinge/4Demonstrativos do Balanço Geral consolidado.
**Deduções dispostas nas Informações Complementares deste Relatório.

O demonstrativo acima comprova que, no exercício em exame, o Poder Executivo gastou **48,48%** do total da receita corrente líquida em despesas com pessoal, **CUMPRINDO** a norma contida no artigo 20, III, 'b' da Lei Complementar nº 101/2000.

O gráfico seguinte apresenta a evolução histórica e comparativa das despesas com pessoal do Poder Executivo:

Gráfico 17 – Evolução Histórica e Comparativa da Despesa com Pessoal do Executivo: 2013 – 2017



Fonte: Demonstrativos dos Balanços Gerais consolidados e análise técnica.

Da análise do gráfico, verifica-se que os gastos com pessoal do Poder Executivo aumentaram, quando comparado ao exercício anterior.

4 Apuração da Despesa de Pessoal: conforme orientação do Manual dos Demonstrativos Fiscais publicado no endereço <http://www.stn.fazenda.gov.br>

5.3.3. Limite máximo para os gastos com pessoal do Poder Legislativo

Limite: 6% da Receita Corrente Líquida para os gastos com pessoal do Poder Legislativo (Câmara Municipal) – Artigo 20, III, 'a' da Lei Complementar nº 101/2000 (LRF).

Quadro 19 – Apuração das Despesas com Pessoal do Poder Legislativo: 2017

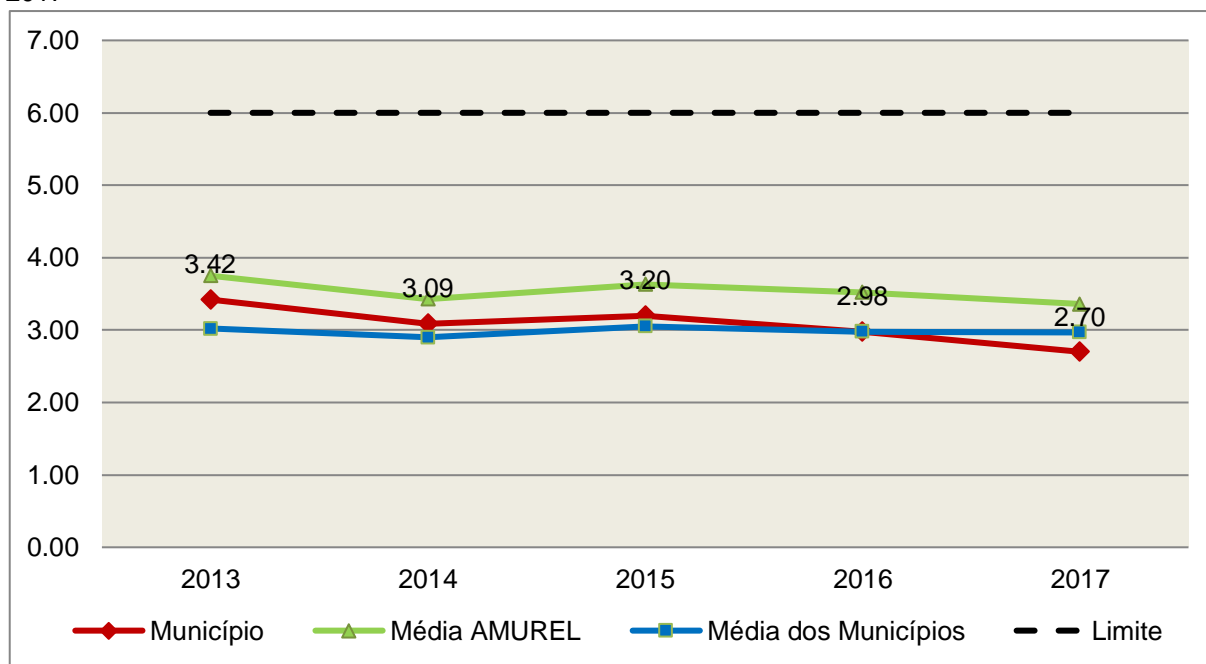
COMPONENTE	VALOR (R\$)	%
TOTAL DA RECEITA CORRENTE LÍQUIDA	74.954.625,14	100,00
LIMITE DE 6% DA RECEITA CORRENTE LÍQUIDA	4.497.277,51	6,00
Total das Despesas com Pessoal do Poder Legislativo	2.025.042,92	2,70
Pessoal e Encargos*	2.025.042,92	2,70
Total das Despesas para efeito de Cálculo das Despesas com Pessoal do Poder Legislativo	2.025.042,92	2,70
Valor Abaixo do Limite (6%)	2.472.234,59	3,30

Fonte: * Sistema e-Sfinge/Demonstrativos do Balanço Geral consolidado.

O Poder Legislativo gastou, no exercício em exame, **2,70%** do total da receita corrente líquida em despesas com pessoal, **CUMPRINDO** a norma contida no artigo 20, III, 'a' da Lei Complementar nº 101/2000.

O gráfico seguinte apresenta a evolução histórica e comparativa das despesas com pessoal do Poder Legislativo:

Gráfico 18 – Evolução Histórica e Comparativa da Despesa com Pessoal do Legislativo: 2013 – 2017



Fonte: Demonstrativos dos Balanços Gerais consolidados e análise técnica.

O estudo evolutivo dos gastos com pessoal da Câmara expõe que houve uma redução do percentual quando comparado ao exercício anterior.

6. CONSELHOS MUNICIPAIS

Os Conselhos Municipais são considerados órgãos públicos que contribuem de forma significativa na execução de políticas públicas setoriais.

Podem ser de natureza obrigatória ou discricionária, ou seja, os de criação obrigatória são exigidos por leis federais, cujas funções são definidas como deliberativas, fiscalizadoras, assessoramento, supervisora e executiva; enquanto que os discricionários são decorrentes de legislação municipal.

O artigo 7º, § único, da Instrução Normativa nº 20, de 01 de março de 2015 exige a remessa dos pareceres dos conselhos obrigatórios, juntamente com a prestação de contas anual, quais sejam:

a) Conselho Municipal de Acompanhamento e Controle Social do Fundeb, previsto no art. 24, da Lei Federal n.º 11.494, de 20 de junho de 2007.

b) Conselho Municipal de Saúde, previsto no art. 1º, caput e § 2º da Lei Federal n.º 8.142, de 28 de dezembro de 1990;

c) Conselho Municipal dos Direitos da Infância e do Adolescente, previsto no art. 88, inciso II da Lei Federal n.º 8.069, de 13 de junho de 1990;

d) Conselho Municipal de Assistência Social, previsto no art. 16, inciso IV, da Lei Federal n.º 8.742, de 07 de dezembro de 1993;

e) Conselho Municipal de Alimentação Escolar, previsto no art. 18 da Lei Federal n.º 11.947, de 16 de junho de 2009;

f) Conselho Municipal do Idoso, previsto no art. 6º da Lei Federal n.º 8.842, de 04 de janeiro de 1994.

6.1. Conselho Municipal de Acompanhamento e Controle Social do FUNDEB (CACS – FUNDEB)

O Conselho Municipal de Acompanhamento e Controle Social do Fundeb está previsto no artigo 24 da Lei Federal n.º 44.494, de 20 de junho de 2007.

Referido órgão tem a função de acompanhar a correta aplicação dos recursos do Fundeb e do Programa Nacional de Apoio ao Transporte Escolar (PNATE), bem como supervisionar o censo escolar anual.

O Conselho Municipal do Fundeb é autônomo, não é subordinado ao Poder Executivo e seus membros não são remunerados. No entanto, deverá ser criado por lei específica municipal, e sua composição deve obedecer ao que prescreve o art. 24, § 1º, IV e § 2º da Lei n.º 11.494/2007:

Art. 24. O acompanhamento e o controle social sobre a distribuição, a transferência e a aplicação dos recursos dos Fundos serão exercidos, junto aos respectivos governos, no âmbito da União, dos Estados, do Distrito Federal e dos Municípios, por conselhos instituídos especificamente para esse fim.

§ 1º Os conselhos serão criados por legislação específica, editada no pertinente âmbito governamental, observados os seguintes critérios de composição:

[....]

IV - em âmbito municipal, por no mínimo 9 (nove) membros, sendo:

a) 2 (dois) representantes do Poder Executivo Municipal, dos quais pelo menos 1 (um) da Secretaria Municipal de Educação ou órgão educacional equivalente;

b) 1 (um) representante dos professores da educação básica pública;

c) 1 (um) representante dos diretores das escolas básicas públicas;

d) 1 (um) representante dos servidores técnico-administrativos das escolas básicas públicas;

e) 2 (dois) representantes dos pais de alunos da educação básica pública;

f) 2 (dois) representantes dos estudantes da educação básica pública, um dos quais indicado pela entidade de estudantes secundaristas.

§ 2º Integrarão ainda os conselhos municipais dos Fundos, quando houver, 1 (um) representante do respectivo Conselho Municipal de Educação e 1 (um) representante do Conselho Tutelar a que se refere a Lei nº 8.069, de 13 de julho de 1990, indicados por seus pares.

Em consulta ao processo eletrônico gerado através dos dados encaminhados pelo Município de **Braço do Norte**, constata-se que o Parecer do Conselho do FUNDEB indica que as respectivas contas foram aprovadas (fls. 188/189).

6.2. Conselho Municipal de Saúde (CMS)

O Conselho Municipal de Saúde – CMS está previsto no art. 1º, inciso II da Lei Federal n.º 8.142, de 28 de dezembro de 1990.

Trata-se de um órgão colegiado composto por representantes do governo, prestadores de serviço, profissionais de saúde e usuários, atua na formação de estratégias e no controle da execução das políticas de saúde, inclusive nos aspectos econômicos e financeiros, cujas decisões serão homologadas pelo chefe do poder executivo municipal⁵.

Compõe-se, conforme prescreve a terceira diretriz da Resolução n.º 453, de 10 de maio de 2012:

- a) 50% de entidades e movimentos representativos de usuários;
- b) 25% de entidades representativas dos trabalhadores da área de Saúde;
- c) 25% de representação de governo e prestadores de serviços privados conveniados, ou sem fins lucrativos.

O Conselho Municipal de Saúde tem as competências elencadas pela quinta diretriz da Resolução n.º 453/2012:

Quinta Diretriz: aos Conselhos de Saúde Nacional, Estaduais, Municipais e do Distrito Federal, que têm competências definidas nas leis federais, bem como em indicações advindas das Conferências de Saúde, compete:

I - fortalecer a participação e o Controle Social no SUS, mobilizar e articular a sociedade de forma permanente na defesa dos princípios constitucionais que fundamentam o SUS;

II - elaborar o Regimento Interno do Conselho e outras normas de funcionamento;

III - discutir, elaborar e aprovar propostas de operacionalização das diretrizes aprovadas pelas Conferências de Saúde;

IV - atuar na formulação e no controle da execução da política de saúde, incluindo os seus aspectos econômicos e financeiros, e propor estratégias para a sua aplicação aos setores público e privado;

V - definir diretrizes para elaboração dos planos de saúde e deliberar sobre o seu conteúdo, conforme as diversas

⁵ Viana, Luiz Cláudio. O papel dos conselhos municipais na gestão pública [monografia]; orientadora, Maria Eliana Cristina Bar. - Florianópolis, SC, 2011. p. 26

situações epidemiológicas e a capacidade organizacional dos serviços;

VI - anualmente deliberar sobre a aprovação ou não do relatório de gestão;

VII - estabelecer estratégias e procedimentos de acompanhamento da gestão do SUS, articulando-se com os demais colegiados, a exemplo dos de seguridade social, meio ambiente, justiça, educação, trabalho, agricultura, idosos, criança e adolescente e outros;

VIII - proceder à revisão periódica dos planos de saúde;

IX - deliberar sobre os programas de saúde e aprovar projetos a serem encaminhados ao Poder Legislativo, propor a adoção de critérios definidores de qualidade e resolutividade, atualizando-os face ao processo de incorporação dos avanços científicos e tecnológicos na área da Saúde;

X - a cada quadrimestre deverá constar dos itens da pauta o pronunciamento do gestor, das respectivas esferas de governo, para que faça a prestação de contas, em relatório detalhado, sobre andamento do plano de saúde, agenda da saúde pactuada, relatório de gestão, dados sobre o montante e a forma de aplicação dos recursos, as auditorias iniciadas e concluídas no período, bem como a produção e a oferta de serviços na rede assistencial própria, contratada ou conveniada, de acordo com a Lei Complementar no 141/2012.

XI - avaliar e deliberar sobre contratos, consórcios e convênios, conforme as diretrizes dos Planos de Saúde Nacional, Estaduais, do Distrito Federal e Municipais;

XII - acompanhar e controlar a atuação do setor privado credenciado mediante contrato ou convênio na área de saúde;

XIII - aprovar a proposta orçamentária anual da saúde, tendo em vista as metas e prioridades estabelecidas na Lei de Diretrizes Orçamentárias, observado o princípio do processo de planejamento e orçamento ascendentes, conforme legislação vigente;

XIV - propor critérios para programação e execução financeira e orçamentária dos Fundos de Saúde e acompanhar a movimentação e destino dos recursos;

XV - fiscalizar e controlar gastos e deliberar sobre critérios de movimentação de recursos da Saúde, incluindo o Fundo de Saúde e os recursos transferidos e próprios do Município, Estado, Distrito Federal e da União, com base no que a lei disciplina;

XVI - analisar, discutir e aprovar o relatório de gestão, com a prestação de contas e informações financeiras, repassadas em tempo hábil aos conselheiros, e garantia do devido assessoramento;

XVII - fiscalizar e acompanhar o desenvolvimento das ações e dos serviços de saúde e encaminhar denúncias aos respectivos órgãos de controle interno e externo, conforme legislação vigente;

XVIII - examinar propostas e denúncias de indícios de irregularidades, responder no seu âmbito a consultas sobre assuntos pertinentes às ações e aos serviços de saúde, bem como apreciar recursos a respeito de deliberações do Conselho nas suas respectivas instâncias;

XIX - estabelecer a periodicidade de convocação e organizar as Conferências de Saúde, propor sua convocação ordinária ou extraordinária e estruturar a comissão organizadora, submeter o respectivo regimento e programa ao Pleno do Conselho de Saúde correspondente, convocar a sociedade para a participação nas pré-conferências e conferências de saúde;

XX - estimular articulação e intercâmbio entre os Conselhos de Saúde, entidades, movimentos populares, instituições públicas e privadas para a promoção da Saúde;

XXI - estimular, apoiar e promover estudos e pesquisas sobre assuntos e temas na área de saúde pertinente ao desenvolvimento do Sistema Único de Saúde (SUS);

XXII - acompanhar o processo de desenvolvimento e incorporação científica e tecnológica, observados os padrões éticos compatíveis com o desenvolvimento sociocultural do País;

XXIII - estabelecer ações de informação, educação e comunicação em saúde, divulgar as funções e competências do Conselho de Saúde, seus trabalhos e decisões nos meios de comunicação, incluindo informações sobre as agendas, datas e local das reuniões e dos eventos;

XXIV - deliberar, elaborar, apoiar e promover a educação permanente para o controle social, de acordo com as Diretrizes e a Política Nacional de Educação Permanente para o Controle Social do SUS;

XXV - incrementar e aperfeiçoar o relacionamento sistemático com os poderes constituídos, Ministério Público, Judiciário e Legislativo, meios de comunicação, bem como setores relevantes não representados nos conselhos;

XXVI - acompanhar a aplicação das normas sobre ética em pesquisas aprovadas pelo CNS;

XXVII - deliberar, encaminhar e avaliar a Política de Gestão do Trabalho e Educação para a Saúde no SUS;

XXVIII - acompanhar a implementação das propostas constantes do relatório das plenárias dos Conselhos de Saúde; e

XXIX - atualizar periodicamente as informações sobre o Conselho de Saúde no Sistema de Acompanhamento dos Conselhos de Saúde (SIACS).

Salienta-se que os membros do Conselho não são remunerados e suas funções são consideradas de relevância pública.

Em consulta ao processo eletrônico gerado através dos dados encaminhados pelo Município de Braço do Norte, constata-se que foi enviada Resolução do Conselho Municipal de Saúde. Contudo, sem a remessa de Ata (fls. 190), não restando evidenciado que o mencionado documento é fruto de deliberação colegiada do Conselho, motivo pelo qual, considera-se como não remetido, em desatendimento ao que dispõe o art. 7º, Parágrafo Único, inciso I da Instrução Normativa N.TC-20/2015.

6.3. Conselho Municipal dos Direitos da Criança e do Adolescente

A Constituição Federal trata do dever da família, da sociedade e do Estado, em caráter prioritário, em assegurar à criança e ao adolescente uma série de direitos, conforme pode ser constatado em seu artigo 227:

É dever da família, da sociedade e do Estado assegurar à criança, ao adolescente e ao jovem, com absoluta prioridade, o direito à vida, à saúde, à alimentação, à educação, ao lazer, à profissionalização, à cultura, à dignidade, ao respeito, à liberdade e à convivência familiar e comunitária, além de colocá-los a salvo de toda forma de negligência, discriminação, exploração, violência, crueldade e opressão.

Nessa linha foi promulgada a Lei nº 8.069, de 13 de julho de 1990, que dispõe sobre o Estatuto da Criança e do Adolescente (ECA) e trata sobre a proteção integral desses.

A referida Lei prevê em seu artigo 88, incisos II e IV, a criação do Conselho Municipal dos Direitos da Criança e do Adolescente e a manutenção de fundo especial, respectivamente. Esse fundo, no caso dos Municípios, deve ser criado por lei municipal, obedecendo ao disposto no artigo 167, IX da Constituição Federal e artigo 74 da Lei nº 4.320/64.

O Conselho Municipal da Criança e do Adolescente é órgão deliberativo e controlador das ações relacionadas à política de atendimento dos direitos da criança e do adolescente.

Em consulta ao processo eletrônico gerado através dos dados encaminhados pelo Município de Braço do Norte, constata-se que foi encaminhada Resolução do Conselho Municipal dos Direitos da Criança e do Adolescente. Contudo, sem a remessa de Ata (fls. 194), não restando evidenciado que o mencionado Parecer é fruto de deliberação colegiada do Conselho, motivo pelo qual, considera-se como não remetido, em desatendimento ao que dispõe do art. 7º, Parágrafo Único, inciso II da Instrução Normativa N.TC-20/2015.

Registra-se que não foi encaminhado o Plano de Ação e/ou Plano de Aplicação e/ou avaliação de cumprimento dos referidos planos.

6.4. Conselho Municipal de Assistência Social (CMAS)

O Conselho Municipal de Assistência Social está previsto no art. 16, inciso IV da Lei Federal n.º 8.742, de 07 de dezembro de 1993.

Citado órgão tem a competência de acompanhar a execução da política de assistência social, e seus membros não são remunerados. No entanto, conforme parágrafo único do art. 16 da Lei n.º 8.742/93 as despesas referentes a passagens e diárias de conselheiros representantes do governo ou da sociedade civil, quando estiverem no exercício de suas atribuições devem ser custeadas pelo órgão gestor da Assistência Social.

Em consulta ao processo eletrônico gerado através dos dados encaminhados pelo Município de **Braço do Norte**, constata-se que foi enviada Resolução do Conselho Municipal de Assistência Social. Contudo sem a remessa de Ata (fls. 191), não restando evidenciado que o mencionado Parecer é fruto de deliberação colegiada do Conselho, motivo pelo qual, considera-se como não remetido, em desatendimento ao que dispõe o art. 7º, Parágrafo Único, inciso III da Instrução Normativa N.TC-20/2015.

6.5. Conselho Municipal de Alimentação Escolar (CMAE)

O Conselho Municipal de Alimentação Escolar está previsto no artigo 18 da Lei Federal n.º 11.947, de 16 de junho de 2009:

Art. 18. Os Estados, o Distrito Federal e os Municípios instituirão, no âmbito de suas respectivas jurisdições administrativas, Conselhos de Alimentação Escolar - CAE, órgãos colegiados de caráter fiscalizador, permanente, deliberativo e de assessoramento, compostos da seguinte forma:

I - 1 (um) representante indicado pelo Poder Executivo do respectivo ente federado;

II - 2 (dois) representantes das entidades de trabalhadores da educação e de discentes, indicados pelo respectivo órgão de representação, a serem escolhidos por meio de assembleia específica;

III - 2 (dois) representantes de pais de alunos, indicados pelos Conselhos Escolares, Associações de Pais e Mestres ou entidades similares, escolhidos por meio de assembleia específica;

IV - 2 (dois) representantes indicados por entidades civis organizadas, escolhidos em assembleia específica.

§ 1º Os Estados, o Distrito Federal e os Municípios poderão, a seu critério, ampliar a composição dos membros do CAE, desde que obedecida a proporcionalidade definida nos incisos deste artigo.

§ 2º Cada membro titular do CAE terá 1 (um) suplente do mesmo segmento representado.

§ 3º Os membros terão mandato de 4 (quatro) anos, podendo ser reconduzidos de acordo com a indicação dos seus respectivos segmentos.

§ 4º A presidência e a vice-presidência do CAE somente poderão ser exercidas pelos representantes indicados nos incisos II, III e IV deste artigo.

§ 5º O exercício do mandato de conselheiros do CAE é considerado serviço público relevante, não remunerado.

§ 6º Caberá aos Estados, ao Distrito Federal e aos Municípios informar ao FNDE a composição do seu respectivo CAE, na forma estabelecida pelo Conselho Deliberativo do FNDE.

A sua atuação está prevista no artigo 19 da citada lei:

Art. 19. Compete ao CAE:

I - acompanhar e fiscalizar o cumprimento das diretrizes estabelecidas na forma do art. 2º desta Lei;

II - acompanhar e fiscalizar a aplicação dos recursos destinados à alimentação escolar;

III - zelar pela qualidade dos alimentos, em especial quanto às condições higiênicas, bem como a aceitabilidade dos cardápios oferecidos;

IV - receber o relatório anual de gestão do PNAE e emitir parecer conclusivo a respeito, aprovando ou reprovando a execução do Programa.

Parágrafo único. Os CAEs poderão desenvolver suas atribuições em regime de cooperação com os Conselhos de Segurança Alimentar e Nutricional estaduais e municipais e demais conselhos afins, e deverão observar as diretrizes estabelecidas pelo Conselho Nacional de Segurança Alimentar e Nutricional - CONSEA.

Em consulta do processo eletrônico gerado através dos dados encaminhados pelo Município de **Braço do Norte**, constata-se que o Parecer do

Conselho Municipal de Alimentação Escolar não foi encaminhado, em desatendimento ao que dispõe do art. art. 7º, Parágrafo Único, inciso IV da Instrução Normativa N.TC-20/2015.

6.6. Conselho Municipal do Idoso (ou da Pessoa Idosa ou dos Direitos da Pessoa Idosa)

O Conselho Municipal do Idoso está previsto no artigo 6º da Lei Federal n.º 8.842, de 04 de janeiro de 1994.

Suas competências estão previstas no artigo 7º da mesma lei, na redação dada pela Lei n.º 10.741/2003:

Art. 7º Os Conselhos Nacional, Estaduais, do Distrito Federal e Municipais do Idoso, previstos na Lei nº 8.842, de 4 de janeiro de 1994, zelarão pelo cumprimento dos direitos do idoso, definidos nesta Lei.

Em consulta ao processo eletrônico gerado através dos dados encaminhados pelo Município de Braço do Norte, constata-se que foi enviada Resolução do Conselho Municipal do Idoso. Contudo, sem a remessa de Ata (fls. 192/193), não restando evidenciado que o mencionado Parecer é fruto de deliberação colegiada do Conselho, motivo pelo qual, considera-se como não remetido, em desatendimento ao que dispõe o art. 7º, Parágrafo Único, inciso V da Instrução Normativa N.TC-20/2015.

7. DO CUMPRIMENTO DA LEI COMPLEMENTAR Nº 131/2009 E DO DECRETO FEDERAL Nº 7.185/2010

A transparência da gestão fiscal, entendida como a produção e divulgação sistemática de informações, é um dos pilares em que se assenta a Lei Complementar nº 101/2000.

Para assegurar essa transparência a Lei Complementar nº 131/2009 acrescentou dispositivos a referida Lei a fim de determinar a disponibilização, em tempo real, de informações pormenorizadas sobre a execução orçamentária e financeira, referentes à receita e à despesa, da União, dos Estados, do Distrito Federal e dos Municípios, bem como definiu prazos para a implantação.

O artigo 48, parágrafo único, da Lei Complementar nº 101/2000 alterado pelas Leis Complementares nº 131/2009 e 156/2016, assim determina:

Art. 48. [...]

§ 1º A transparência será assegurada também mediante:

I – incentivo à participação popular e realização de audiências públicas, durante os processos de elaboração e discussão dos planos, lei de diretrizes orçamentárias e orçamentos;

II – liberação ao pleno conhecimento e acompanhamento da sociedade, em tempo real, de informações pormenorizadas sobre a execução orçamentária e financeira, em meios eletrônicos de acesso público; e

III – adoção de sistema integrado de administração financeira e controle, que atenda a padrão mínimo de qualidade estabelecido pelo Poder Executivo da União e ao disposto no art. 48-A.

Os conteúdos das informações sobre a execução orçamentária e financeira, liberados em meios eletrônicos de acesso público, são definidos no artigo 48-A, I e II, da Lei Complementar n° 101/2000 incluído pela Lei Complementar n° 131/2009, a saber:

Art. 48-A. Para os fins a que se refere o inciso II do parágrafo único do art. 48, os entes da Federação disponibilizarão a qualquer pessoa física ou jurídica o acesso a informações referentes a:

I – quanto à despesa: todos os atos praticados pelas unidades gestoras no decorrer da execução da despesa, no momento de sua realização, com a disponibilização mínima dos dados referentes ao número do correspondente processo, ao bem fornecido ou ao serviço prestado, à pessoa física ou jurídica beneficiária do pagamento e, quando for o caso, ao procedimento licitatório realizado;

II – quanto à receita: o lançamento e o recebimento de toda a receita das unidades gestoras, inclusive referente a recursos extraordinários.

Quanto aos prazos para o cumprimento das determinações dispostas nos referidos artigos a Lei Complementar n° 131/2009 estabeleceu:

Art. 73-B. Ficam estabelecidos os seguintes prazos para o cumprimento das determinações dispostas nos incisos II e III do parágrafo único do art. 48 e do art. 48-A:

I – 1 (um) ano para a União, os Estados, o Distrito Federal e os Municípios com mais de 100.000 (cem mil) habitantes;

II – 2 (dois) anos para os Municípios que tenham entre 50.000 (cinquenta mil) e 100.000 (cem mil) habitantes;

III – 4 (quatro) anos para os Municípios que tenham até 50.000 (cinquenta mil) habitantes.

Parágrafo único. Os prazos estabelecidos neste artigo serão contados a partir da data de publicação da lei complementar que introduziu os dispositivos referidos no caput deste artigo.”

O sistema integrado de administração financeira e controle – SISTEMA mencionado no inciso III do § 1º do artigo 48 da Lei Complementar n° 101/2000

alterado pela Lei Complementar nº 131/2009, foi regulamentado por meio do Decreto Federal nº 7.185/2010, que em seu artigo 1º assim determina:

Art. 1º A transparência da gestão fiscal dos entes da Federação referidos no art. 1º, § 3º, da Lei Complementar nº 101, de 4 de maio de 2000, será assegurada mediante a observância do disposto no art. 48, parágrafo único, da referida Lei e das normas estabelecidas neste Decreto.

Dessa forma, o referido Decreto também estabeleceu requisitos com padrão mínimo de qualidade necessário para assegurar a transparência da gestão fiscal, onde se extraiu os seguintes:

Art. 2º O sistema integrado de administração financeira e controle utilizado no âmbito de cada ente da Federação, doravante denominado SISTEMA, deverá permitir a liberação em tempo real das informações pormenorizadas sobre a execução orçamentária e financeira das unidades gestoras, referentes à receita e à despesa, com a abertura mínima estabelecida neste Decreto, bem como o registro contábil tempestivo dos atos e fatos que afetam ou possam afetar o patrimônio da entidade.

§ 1º Integrarão o SISTEMA todas as entidades da administração direta, as autarquias, as fundações, os fundos e as empresas estatais dependentes, sem prejuízo da autonomia do ordenador de despesa para a gestão dos créditos e recursos autorizados na forma da legislação vigente e em conformidade com os limites de empenho e o cronograma de desembolso estabelecido.

§ 2º Para fins deste Decreto, entende-se por:

I – [...]

II - liberação em tempo real: a disponibilização das informações, em meio eletrônico que possibilite amplo acesso público, até o primeiro dia útil subsequente à data do registro contábil no respectivo SISTEMA, sem prejuízo do desempenho e da preservação das rotinas de segurança operacional necessários ao seu pleno funcionamento;

III - meio eletrônico que possibilite amplo acesso público: a Internet, sem exigências de cadastramento de usuários ou utilização de senhas para acesso; e

IV - [...]

Art. 4º Sem prejuízo da exigência de características adicionais no âmbito de cada ente da Federação, consistem requisitos tecnológicos do padrão mínimo de qualidade do SISTEMA:

I - [...]

II - permitir o armazenamento, a importação e a exportação de dados; e

III - [...]

Art. 7º Sem prejuízo dos direitos e garantias individuais constitucionalmente estabelecidos, o SISTEMA deverá gerar, para disponibilização em meio eletrônico que

possibilite amplo acesso público, pelo menos, as seguintes informações relativas aos atos praticados pelas unidades gestoras no decorrer da execução orçamentária e financeira:

I - quanto à despesa:

- a) o valor do empenho, liquidação e pagamento;
- b) o número do correspondente processo da execução, quando for o caso;
- c) a classificação orçamentária, especificando a unidade orçamentária, função, subfunção, natureza da despesa e a fonte dos recursos que financiaram o gasto;
- d) a pessoa física ou jurídica beneficiária do pagamento, inclusive nos desembolsos de operações independentes da execução orçamentária, exceto no caso de folha de pagamento de pessoal e de benefícios previdenciários;
- e) o procedimento licitatório realizado, bem como à sua dispensa ou inexigibilidade, quando for o caso, com o número do correspondente processo; e
- f) o bem fornecido ou serviço prestado, quando for o caso;

II - quanto à receita, os valores de todas as receitas da unidade gestora, compreendendo no mínimo sua natureza, relativas a:

- a) previsão;
- b) lançamento, quando for o caso; e
- c) arrecadação, inclusive referente a recursos extraordinários.

A análise, por amostragem, do cumprimento das normas estabelecidas na Lei Complementar nº 101/2000, alterada pelas Leis Complementares nº 131/2009 e 156/2016, em conjunto com o Decreto Federal nº 7.185/2010, pelo Município de **Braço do Norte**, no tocante aos dados relativos do exercício em exame é demonstrada no Quadro a seguir:

Quadro 20 – Cumprimento da Lei Complementar nº 131/2009 e do Decreto Federal nº 7.185/2010

I – QUANTO À FORMA	
Disponibilização de informações de todas as unidades municipais (art. 2º, § 1º, do Decreto Federal nº 7.185/2010)	CUMPRIU
Liberação ao pleno conhecimento e acompanhamento da sociedade, em tempo real, de informações pormenorizadas sobre a execução orçamentária e financeira, em meios eletrônicos de acesso público; e (art. 48, II, LRF alterada pela Lei Complementar n.º 156/2016)	Análise prejudicada em razão da data do acesso ao Portal da Transparência

Disponibilização em meio eletrônico que possibilite amplo acesso público na Internet, sem exigências de cadastramento de usuários ou utilização de senhas para acesso (art. 2º, § 2º, III, do Decreto Federal nº 7.185/2010)	CUMPRIU
Permitir o armazenamento, a importação e a exportação de dados (art. 4º, II, do Decreto Federal nº 7.185/2010)	CUMPRIU

I – QUANTO AO CONTEÚDO	
DESPESA (art. 48-A, I, da Lei Complementar nº 101/2000 e art. 7º, I, do Decreto Federal nº 7.185/2010)	
a) o valor do empenho, liquidação e pagamento	CUMPRIU
b) o número do empenho	CUMPRIU
c) a classificação orçamentária, especificando a unidade orçamentária, função, subfunção, natureza da despesa e a fonte dos recursos que financiaram o gasto	CUMPRIU
d) a pessoa física ou jurídica beneficiária do pagamento, inclusive nos desembolsos de operações independentes da execução orçamentária, exceto no caso de folha de pagamento de pessoal e de benefícios previdenciários	CUMPRIU
e) o procedimento licitatório realizado, bem como à sua dispensa ou inexigibilidade, quando for o caso, com o número do correspondente processo	CUMPRIU
f) o bem fornecido ou serviço prestado, quando for o caso	CUMPRIU

RECEITA (art. 48-A, II, da Lei Complementar nº 101/2000 e art. 7º, II, do Decreto Federal nº 7.185/2010)	
a) previsão	CUMPRIU
b) lançamento	DESCUMPRIU
c) arrecadação	CUMPRIU

Fonte: Site da Prefeitura Municipal – Portal da Transparência – Data de acesso: 13/12/2017
(Anexo do Relatório de Instrução – Documento 1)

Obs. Vide restrição anotada no item Restrições de Ordem Legal deste Relatório.

8. POLÍTICAS PÚBLICAS

Segundo SECCHI⁶, podemos conceituar política pública como: “uma ação elaborada no sentido de enfrentar um problema público”.

As políticas públicas estão presentes principalmente nas áreas de saúde, educação, segurança, habitação, transporte, assistência social e meio ambiente, as quais existem em todas as esferas de governo (federal, estadual e municipal). Sendo que, utilizam-se dos instrumentos de planejamento (Plano Plurianual – PPA, Lei de Diretrizes Orçamentárias – LDO e Lei Orçamentária anual – LOA) para executá-las.

Neste universo serão realizadas avaliações quantitativas no que se refere as ações nas áreas de saúde e educação, por meio do monitoramento do Plano Nacional de Saúde - PNS – Pactuação Interfederativa 2017-2021 (Lei n.º 8.080/90, art. 15, VIII) e do Plano Nacional de Educação – PNE (Lei Federal n.º 13.005, de 25/06/2014), respectivamente.

8.1. Monitoramento do Plano Nacional de Saúde – Pactuação Interfederativa 2017-2021

No âmbito das políticas públicas de saúde, o Plano Nacional de Saúde - PNS está previsto na Lei n. 8.080/90, art. 15, VIII e deve ser elaborado em conjunto pela União, Estados, Distrito Federal e Municípios, devidamente alinhados com os instrumentos de planejamento (PPA, LDO e LOA).

A vigência do plano é plurianual (2017 – 2021), e se constitui na base das atividades e programações de cada nível de direção do Sistema Único de Saúde – SUS, com previsão para realizações das despesas nas Lei Orçamentárias Anuais.

Para o período de 2017-2021, as diretrizes, objetivos e metas da saúde foram definidas por meio da Pactuação Interfederativa, a qual inclui 23 indicadores que foram definidos em reunião ordinária pela Comissão Intergestores Tripartite⁷, em novembro de 2016, publicado no Diário Oficial da União, em 12 de dezembro de 2016, por meio da Resolução n.º 8, de 24/11/2016.

Esta pactuação se dá pela conexão entre os três níveis de governo, contemplando, inclusive a constituição de redes de atenção à saúde, numa

⁶ SECCHI, Leonardo. Políticas Públicas

⁷ Lei Federal nº 12.466/2011 e Decreto Federal nº 7508/2011

negociação consensual entres os gestores, oportunidade em que se define a agenda de prioridade, traduzidas pelas diretrizes, objetivos, metas e indicadores

O monitoramento e avaliação das diretrizes mostra-se fundamental para o acompanhamento da execução em nível local quanto ao cumprimento das metas pactuadas, as quais são avaliadas por meio dos indicadores previamente estabelecidos.

Nesse sentido, apresenta-se a avaliação das metas pactuadas pelo Município de **Braço do Norte**, referente ao exercício de 2017.

Quadro 21 – Cumprimento Avaliação das Metas Pactuadas no Plano Nacional de Saúde: 2017

INDICADORES	META 2017	RESULTADO	SITUAÇÃO VERIFICADA
1 – Mortalidade Prematura: Para município e região com menos de 100 mil habitantes: a) Número de óbitos prematuros (de 30 a 69 anos) pelo conjunto das quatro principais doenças crônicas não transmissíveis (doenças do aparelho circulatório, câncer, diabetes e doenças respiratórias crônicas). b) Para município e região com 100 mil ou mais habitantes, estados e Distrito Federal: Taxa de mortalidade prematura (de 30 a 69 anos) pelo conjunto das quatro principais doenças crônicas não transmissíveis (doenças do aparelho circulatório, câncer, diabetes e doenças respiratórias crônicas).	65.00	49.00	Atingiu
2 - Proporção de óbitos de mulheres em idade fértil (10 a 49 anos) investigados.	100.00	100.00	Atingiu
3 - Proporção de registro de óbitos com causa básica definida.	90.00	98.73	Atingiu
4 – Proporção de vacinas selecionadas do Calendário Nacional de Vacinação para crianças menores de dois anos de idade - Pentavalente (3ª dose), Pneumocócica 10-valente (2ª dose), Poliomielite (3ª dose) e Tríplice viral (1ª dose) - com cobertura vacinal preconizada.	90.00	ND	Análise Prejudicada
5 – Proporção de casos de doenças de notificação compulsória imediata (DNCI) encerrados em até 60 dias após notificação.	90.00	100.00	Atingiu
6 – Proporção de cura dos casos novos de hanseníase diagnosticados nos anos das cortes.	100.00	ND	Análise Prejudicada
7 – Número de casos autóctones de malária.	Não aplicável à SC	Não aplicável à SC	Não aplicável
8 – Número de casos novos de sífilis congênita em menores de um ano de idade.	0.00	ND	Análise Prejudicada
9 – Número de casos novos de aids em menores de 5 anos.	0.00	ND	Análise Prejudicada
10 – Proporção de análises realizadas em amostras de água para consumo humano quanto aos parâmetros coliformes totais, cloro residual livre e turbidez.	100.00	24.83	Não Atingiu
11 – Razão de exames citopatológicos do colo do útero em mulheres de 25 a 64 anos na população residente de determinado local e a população da mesma faixa etária.	0.80	0.49	Não Atingiu
12 – Razão de exames de mamografia de rastreamento realizados em mulheres de 50 a 69 anos na população residente de determinado local e população da mesma faixa etária.	0.80	0.55	Não Atingiu
13 – Proporção de parto normal no Sistema Único de Saúde e na Saúde Suplementar.	40.00	34.14	Não Atingiu

14 – Proporção de gravidez na adolescência entre as faixas etárias 10 a 19 anos.	18.00	12.05	Atingiu
15 – Taxa de mortalidade infantil.	4.00	14.06	Não Atingiu
16 – Número de óbitos maternos em determinado período e local de residência.	0.00	ND	Análise Prejudicada
17 – Cobertura populacional estimada pelas equipes de Atenção Básica.	90.00	100.00	Atingiu
18 – Cobertura de acompanhamento das condicionalidades de Saúde do Programa Bolsa Família (PBF).	90.00	ND	Análise Prejudicada
19 – Cobertura populacional estimada de saúde bucal na atenção básica.	90.00	100.00	Atingiu
20 – Percentual de municípios que realizam no mínimo seis grupos de ações de Vigilância Sanitária consideradas necessárias a todos os municípios no ano.	100.00	83.33	Não Atingiu
21 – Ações de matriciamento sistemático realizadas por CAPS com equipes de Atenção Básica.	90.00	ND	Análise Prejudicada
22 – Número de ciclos que atingiram mínimo de 80% de cobertura de imóveis visitados para controle vetorial da dengue.	44000.00	ND	Análise Prejudicada
23 - Proporção de preenchimento do campo “ocupação” nas notificações de agravos relacionados ao trabalho.	90.00	ND	Análise Prejudicada

Fonte: http://www.saude.sc.gov.br/cgi/tabcgi.exe?PACTO_2017-2021/DEF/pacto_2017-2021
Última atualização fevereiro/2018 e levantamento da DINTCESC

Paralelamente as Políticas Públicas da Saúde delineadas no Plano Nacional de Saúde – PNS, o Governo Federal aderiu a Agenda 2030, aprovada em Assembleia Geral das Organizações das Nações Unidas – ONU, denominada “Transformando Nosso Mundo”, a qual estabelece 17 (dezessete) objetivos de Desenvolvimento Sustentável – ODS, divididos em 169 (cento e sessenta e nove) metas, sendo que, na área da saúde temos o objetivo 3 – Saúde e Bem Estar.

Em outubro de 2016, o Governo Federal por meio do Decreto n.º 8.892/16 criou a Comissão Nacional para os Objetivos do Desenvolvimento Sustentável com a finalidade de internalizar, difundir e dar transparência ao processo de implementação da Agenda 2030. O envolvimento no âmbito municipal é enfatizado pelo referido diploma normativo, que inclusive reserva, nos termos do art. 3º, a participação de 1 (um) representante, titular e suplente, do nível de governo municipal na Comissão Nacional.

Considerando tratar-se uma diretriz nacional, alinhada a uma agenda global, proposta para melhoria do desenvolvimento sustentável do planeta a longo prazo, é de suma importância que os Municípios adotem medidas para incluir em suas políticas públicas de saúde, além do planejamento e execução do Plano Nacional de Saúde, também, contemplem os Objetivos de Desenvolvimento Sustentável – ODS.

8.2. Monitoramento das Metas do Plano Nacional de Educação - PNE

No contexto das Políticas Públicas o Plano Nacional de Educação- PNE teve a sua importância reconhecida principalmente após o advento da Emenda Constitucional n.º 59/2009, onde passou a ser exigência constitucional com periodicidade decenal, tornando-se assim o norteador do Sistema Nacional de Educação, uma vez que, todas as esferas do governo (União, Estados e Municípios) devem pautar as suas ações em Educação alinhadas ao PNE.

Referido Plano teve a sua aprovação pela Lei Federal n.º 13.005, de 25/06/2014 com vigência de 10 anos e apresenta 10 diretrizes, 20 metas e 254 estratégias com abrangência em todos os níveis de ensino.

Sendo que, as diretrizes foram estabelecidas no art. 2º do PNE e são as seguintes:

- Erradicação do analfabetismo;
- Universalização do atendimento escolar;
- Superação das desigualdades educacionais, com ênfase na promoção da cidadania e na erradicação de todas as formas de discriminação;
- Melhoria da qualidade da educação;
- Formação para o trabalho e para a cidadania, com ênfase nos valores morais e éticos em que se fundamenta a sociedade;
- Promoção do princípio da gestão democrática da educação pública;
- Promoção humanística, científica, cultural e tecnológica do País;
- Estabelecimento de meta de aplicação de recursos públicos em educação como proporção do Produto Interno Bruto- PIB, que assegure atendimento às necessidades de expansão, com padrão de qualidade e equidade;
- Valorização dos (as) profissionais da educação;
- Promoção dos princípios do respeito aos direitos humanos, à diversidade e à sustentabilidade socioambiental.

As Metas e Estratégias estão discriminadas no Anexo da referida Lei, todavia, considerando a complexidade das mesmas e prazo de dez anos para executá-las, tem-se que no exercício em análise será efetuado o monitoramento da Meta 1 – Universalizar, até 2016, a educação infantil na pré-escola para as crianças de 4 (quatro) a 5 (cinco) anos de idade e ampliar a oferta de educação infantil em creches de forma a atender, no mínimo 50% (cinquenta por cento) das crianças de até 3 (três) anos até o final da vigência deste PNE.

Os dados populacionais foram estimados e atualizados a partir de estudo técnico realizado por auditores fiscais de controle externo da Diretoria de Atividades Especiais (DAE) do TCE/SC.

Destaca-se que a metodologia aplicada para os monitoramentos encontram-se discriminadas nos itens seguintes.

8.2.1. Monitoramento da Meta 1 do PNE: Educação Infantil

A educação infantil tem sua conceituação e finalidade definida no artigo 29 da Lei Federal n.º 9.394, de 20/12/1996 (Lei de Diretrizes e Bases da Educação Nacional – LDB). Constituindo a “primeira etapa da educação básica, tem como finalidade o desenvolvimento integral da criança de até 5 (cinco) anos, em seus aspectos físico, psicológico, intelectual e social, complementando ação da família e da comunidade”. É oferecida em “creches, ou entidades equivalentes, para crianças de até três anos de idade” (art. 30, I), e “pré-escolas, para as crianças de 4 (quatro) a 5 (cinco) anos de idade” (art. 30, II).

Para avaliar a primeira Meta prevista da Lei Federal n.º 13.005/2014, e em respeito ao que dispõe o art. 4º da Lei do PNE, passa-se a apresentar o cálculo das taxas de atendimento em Creche e na Pré-escola no Município de Braço do Norte.

Ressalta-se que os dados das matrículas em Creches (crianças até 3 anos em 2017) e na Pré-escola (crianças de 4 a 5 anos em 2017) foram extraídos do site do Instituto Nacional de Estudos e Pesquisas Educacionais Anísio Teixeira Legislação e Documentos (Inep), mais especificamente das Sinopses Estatísticas da Educação Básica.

Registre-se que a taxa de atendimento não se confunde com a demanda por vagas na rede pública. Para o cálculo daquela leva-se em consideração o número de matrículas e o percentual previsto no Plano Nacional de Educação, enquanto que a demanda toma em consideração o número de crianças que solicitam vaga em Creches e/ou Pré-escolas. A título exemplificativo, um Município pode ter cumprido a meta prevista no Plano Nacional de Educação e em seu Plano Municipal e ainda assim ter fila de espera por vagas, na hipótese de que o percentual mínimo de atendimento previsto em Lei não ser suficiente para atender toda a demanda.

8.2.2. Taxa de atendimento em Creche

O atendimento da educação infantil em Creche, em regra, deve-se dar para as crianças de até 03 (três) anos de idade e a parte final da Meta 1 do Plano Nacional de Educação define que o ente deve: “ampliar a oferta de Educação Infantil em Creches de forma a atender, no mínimo, 50% das crianças de até 3 anos até o final da vigência deste PNE”.

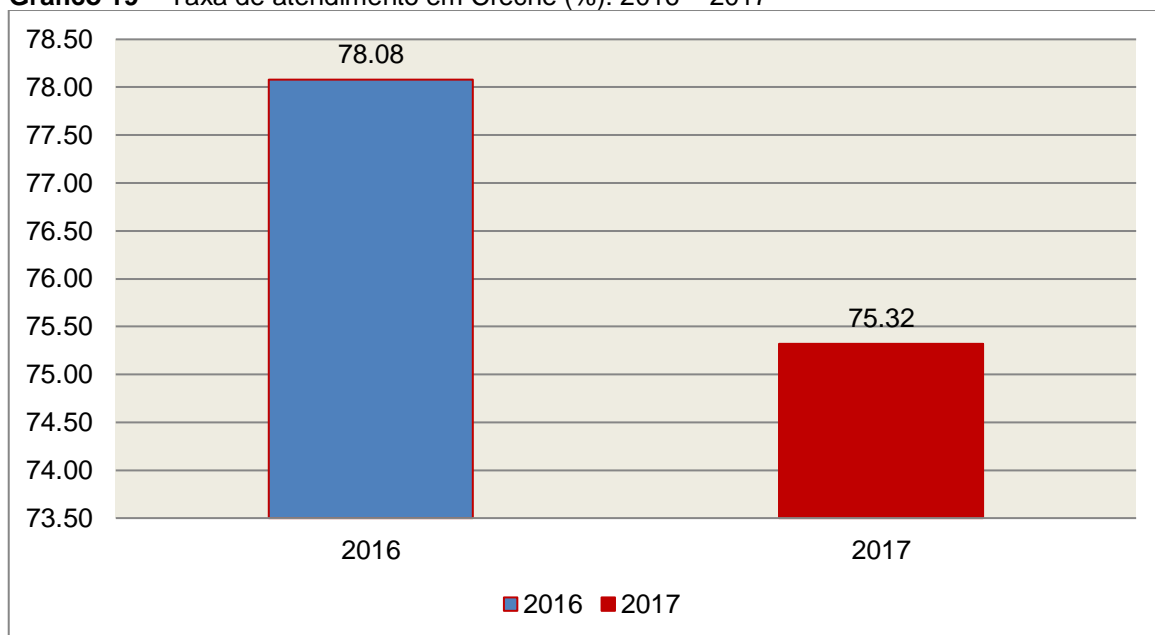
Para avaliação do alcance da parte final da Meta 1 do Plano Nacional de Educação, calculou-se a taxa líquida de matrículas em Creches, ou seja, apenas os matriculados que estejam na faixa etária (0 a 3 anos de idade) prevista no PNE, por meio da seguinte fórmula:

INDICADOR 1B: CRECHES

Fórmula de cálculo: $\frac{\text{População de 0 a 3 anos que frequenta a Creche} \times 100}{\text{População de 0 a 3 anos de idade}}$

Assim, com base nos dados estatísticos do Município de Braço do Norte, a Taxa de Atendimento de crianças de 0 a 3 anos de idade, que frequentaram as Creches no referido Município, em 2017, foi de 75,32%, estando **DENTRO** do percentual mínimo previsto para a Meta 1 do Plano Nacional de Educação.

Gráfico 19 – Taxa de atendimento em Creche (%): 2016 – 2017



Fonte: dados INEP e levantamento DAE/TCESC

O gráfico anterior demonstra que o Município de Braço do Norte em 2017 Diminuiu sua taxa de atendimento em Creche, em termos percentuais, quando comparado ao exercício anterior.

8.2.3. Taxa de atendimento na Pré-escola

O atendimento da educação infantil na Pré-escola deve-se dar para as crianças de 04 (quatro) a 05 (cinco) anos de idade e a parte inicial da Meta 1 do Plano Nacional de Educação define que o ente deve: “universalizar, até 2016, a Educação Infantil na Pré-escola para as crianças de 4 a 5 anos de idade”.

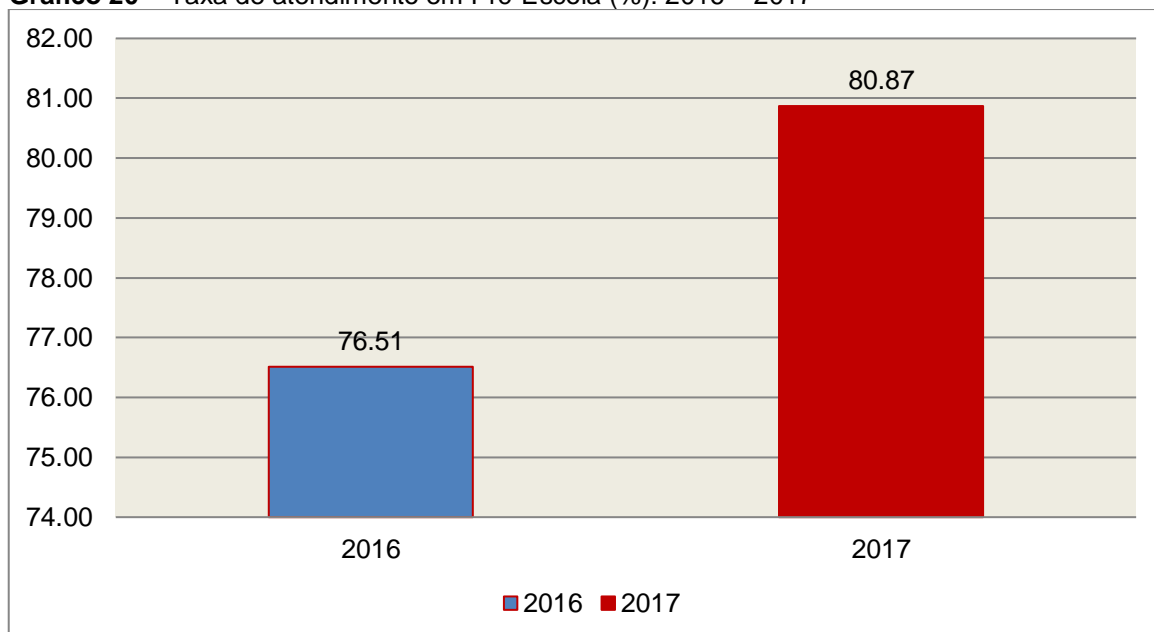
Para avaliação do alcance da parte inicial da Meta 1 do Plano Nacional de Educação, calculou-se a taxa líquida de matrículas na Pré-escola, ou seja, apenas os matriculados que estejam na faixa etária (4 a 5 anos de idade) prevista no PNE, por meio da seguinte fórmula:

INDICADOR 1A: PRÉ-ESCOLA

Fórmula de cálculo: $\frac{\text{População de 4 e 5 anos que frequenta a Pré-escola} \times 100}{\text{População de 4 e 5 anos de idade}}$

Assim, com base nos dados estatísticos do Município de Braço do Norte, a Taxa de Atendimento de crianças de 4 a 5 anos de idade, que frequentaram a Pré-escola no referido Município, em 2017, foi de 80,87 %, estando **FORA** da Meta 1 do Plano Nacional de Educação.

Gráfico 20 – Taxa de atendimento em Pré-Escola (%): 2016 – 2017



Fonte: dados INEP e levantamento DAE/TCESC

O gráfico anterior demonstra que o Município de Braço do Norte em 2017 Aumentou sua taxa de atendimento na Pré-escola, em termos percentuais, quando comparado ao exercício anterior.

9. RESTRIÇÕES APURADAS

9.1 RESTRIÇÕES DE ORDEM LEGAL

9.1.1 Ausência de reconhecimento no exercício em análise de obrigação referente a contabilização indevida em exercício anterior de compensação previdenciária, no montante de **R\$ 1.955.050,53**, sem homologação da Receita Federal ou decisão judicial transitada em julgado, caracterizando afronta ao artigo 85 da Lei 4.320/64 (item 4.2, Quadro 11-A).

9.1.2 Divergência, no valor de **R\$ 137.540,64**, entre as Transferências Financeiras Recebidas (R\$ 16.766.570,73) e as Transferências Financeiras Concedidas (R\$ 16.904.111,37), evidenciadas no Balanço Financeiro – Anexo 13 da Lei nº 4.320/64, caracterizando afronta ao artigo 85 da referida Lei (fls. 148/149 do processo).

9.1.3 Divergência, no valor de **R\$ 137.540,64**, apurada entre a variação do saldo patrimonial financeiro (R\$ 2.576.271,2) e o resultado da execução orçamentária – Superávit (R\$ 2.198.652,51) considerando o cancelamento de restos a pagar de R\$ 515.159,33, em afronta ao artigo 85 da Lei nº 4.320/64 (itens 3.1, Quadro 02, 4.2, Quadro 11, e 9.1.2).

9.1.4 Ausência de disponibilização em meios eletrônicos de acesso público, no prazo estabelecido, de informações relativas ao Lançamento de Receitas, em descumprimento ao estabelecido no artigo 48-A, II, da Lei Complementar nº 101/2000 alterada pela Lei Complementar nº 131/2009 c/c o artigo 7º, II, do Decreto Federal nº 7.185/2010 (item 7, Anexo do Relatório de Instrução – Documento 1).

9.1.5 Atraso na remessa da Prestação de Contas do Prefeito, caracterizando afronta ao artigo 51 da Lei Complementar n.º 202/2000 c/c o artigo 7º da Instrução Normativa nº TC – 20/2015 (fls. 02/03 do processo).

9.2 RESTRIÇÕES DE ORDEM REGULAMENTAR

- 9.2.1 Ausência de encaminhamento do Parecer do Conselho Municipal de Saúde, em desatendimento ao que dispõe o artigo 7º, Parágrafo Único, inciso I da Instrução Normativa N.TC-20/2015 (item 6.2).
- 9.2.2 Ausência de encaminhamento do Parecer do Conselho Municipal dos Direitos da Criança e do Adolescente, em desatendimento ao que dispõe o artigo 7º, Parágrafo Único, inciso II da Instrução Normativa N.TC-20/2015 (item 6.3).
- 9.2.3 Ausência de encaminhamento do Parecer do Conselho Municipal de Assistência Social em desatendimento ao que dispõe o artigo 7º, Parágrafo Único, inciso III da Instrução Normativa N.TC-20/2015 (item 6.4).
- 9.2.4 Ausência de encaminhamento do Parecer do Conselho Municipal de Alimentação Escolar em desatendimento ao que dispõe o artigo 7º, Parágrafo Único, inciso IV da Instrução Normativa N.TC-20/2015 (item 6.5).
- 9.2.5 Ausência de encaminhamento do Parecer do Conselho Municipal do Idoso em desatendimento ao que dispõe o artigo 7º, Parágrafo Único, inciso V da Instrução Normativa N.TC-20/2015 (item 6.6).

10. SÍNTESE DO EXERCÍCIO DE 2017

Quadro 22 – Síntese

1) Balanço Anual Consolidado	Embora as demonstrações apresentem inconsistências de natureza contábil, essas não afetam de forma significativa a posição financeira, orçamentária e patrimonial do exercício em análise.	
2) Resultado Orçamentário	Superávit	R\$ 2.198.652,51
3) Resultado Financeiro	Superávit	R\$ 1.440.047,74
4) LIMITES	PARÂMETRO MÍNIMO	REALIZADO
4.1) Saúde	15,00%	22,14%
4.2) Ensino	25,00%	28,94%
4.3) FUNDEB	60,00%	60,89%
	95,00%	99,30%
4.4) Despesas com pessoal	PARÂMETRO MÁXIMO	REALIZADO
a) Município	60,00%	51,19%
b) Poder Executivo	54,00%	48,48%
c) Poder Legislativo	6,00%	2,70%
4.5) L.C. N° 131/2009 E DEC. N° 7.185/2010	DESCUMPRIU	

CONCLUSÃO

Considerando que a apreciação das contas tomou por base os dados e informações exigidos pela legislação aplicável, de veracidade ideológica apenas presumida, podendo o Tribunal de Contas - a qualquer época e desde que venha a ter ciência de ato ou fato que a desabone - reapreciar, reformular seu entendimento e emitir novo pronunciamento a respeito;

Considerando que a análise foi efetuada conforme técnicas apropriadas de auditoria, que preveem inclusive a realização de inspeção *in loco* e a utilização de amostragem, conforme o caso;

Considerando que o julgamento das contas de governo do Prefeito Municipal, pela Colenda Câmara de Vereadores, não envolve exame da responsabilidade de administradores municipais, inclusive do Prefeito, quanto a atos de competência do exercício em causa, que devem ser objeto de exame em processos específicos;

Considerando que foi efetuada a análise pelo Corpo Técnico quanto ao cumprimento dos incisos IX e X do Anexo II – Relatório do Órgão Central do Sistema de Controle Interno da Instrução Normativa TCE/SC n.º 20/2015;

Considerando o exposto e mais o que dos autos consta, para efeito de emissão de PARECER PRÉVIO a que se refere o art. 50 da Lei Complementar nº 202/2000, referente às contas do **exercício de 2017 do Município de Braço do Norte**.

Diante das **Restrições de Ordem Legal e Regulamentar** apuradas nos itens **9.1 e 9.2**, deste Relatório, entende esta Diretoria que possa o Tribunal de Contas, além da emissão do parecer prévio, decidir por:

I - **RECOMENDAR** à Câmara de Vereadores anotação e verificação de acatamento, pelo Poder Executivo, das observações constantes do presente Relatório;

II – **RECOMENDAR** ao Órgão Central de Controle Interno que atente para o cumprimento dos incisos IX e X do Anexo II – Relatório do Órgão Central do Sistema de Controle Interno da Instrução Normativa TCE/SC n.º 20/2015;

III – **RECOMENDAR** ao Órgão Central de Controle Interno que adote providências junto ao Setor Contábil do Município para a correção na contabilidade atual da irregularidade na Compensação Previdenciária ocorrida em exercícios anteriores;

IV - **DETERMINAR** ao Responsável pelo Poder Executivo a adoção de providências imediatas quanto à irregularidade apontada no Capítulo 7 - Do Cumprimento da Lei Complementar nº 131/2009 e do Decreto Federal nº 7.185/2010;

V - **SOLICITAR** à Câmara de Vereadores seja o Tribunal de Contas comunicado do resultado do julgamento das Contas Anuais em questão, conforme prescreve o art. 59 da Lei Complementar nº 202/2000, inclusive com a remessa do ato respectivo e da ata da sessão de julgamento da Câmara.

É o Relatório,

DMU/Divisão 7, em 08/10/2018.

RICARDO JOSÉ DA SILVA
Auditor Fiscal de Controle Externo

EDSON JOSE SEHNEM
Auditor Fiscal de Controle Externo
Chefe da Divisão 7

De Acordo

Em 08/10/2018.

SALETE OLIVEIRA
Coordenadora de Controle
Coordenadoria de Controle de
Contas de Prefeito

Encaminhem-se os autos ao MPJTC para a necessária manifestação.

Moises Hoegenn
Diretor
Diretoria de Controle dos Municípios

INFORMAÇÕES COMPLEMENTARES

Deduções das Despesas com Ações e Serviços Públicos de Saúde

Descrição	R\$
Despesas Empenhadas com Recursos de Convênios Destinados às Ações e Serviços de Saúde	6.323.215,70
Despesas com repasses ao Consórcio Público de Saúde, sem prestação de Contas – Anexo do Relatório de Instrução – Documento, sem registros na conta 853240000	170.205,20
Total das Deduções com Ações e Serviços Públicos de Saúde do Município	6.493.420,90

Deduções consideradas para fins de Limite Constitucional: Gastos com Manutenção e Desenvolvimento do Ensino

Descrição	R\$
Despesas com Recursos de Convênios e/ou Receitas Vinculadas destinadas à Educação Infantil	249.791,71
Despesas excluídas por não serem consideradas como de manutenção e Desenvolvimento da Educação Infantil	3.435,00
Valor referente a despesas consideradas na Educação Infantil em exercícios anteriores (fontes 0 e/ou 1 e/ou 18 e/ou 19) inscritas em Restos a Pagar e canceladas no exercício em análise	6.934,14
Despesas com Recursos de Convênios e/ou Receitas Vinculadas destinados ao Ensino Fundamental	1.820.818,59
Despesas excluídas por não serem consideradas como de manutenção e Desenvolvimento do Ensino Fundamental	18.297,85
Valor referente a despesas consideradas no Ensino Fundamental em exercícios anteriores (fontes 0 e/ou 1 e/ou 18 e/ou 19) inscritas em Restos a Pagar e canceladas no exercício em análise	20.848,35
Resultado líquido das transferências do Fundeb	5.640.200,86
Receita de aplicação financeira dos recursos do Fundeb	16.728,57
Total das deduções consideradas para fins de Limite Constitucional	7.777.055,07

Deduções da Despesa com Pessoal

Descrição	R\$
Executivo: Sentenças Judiciais* (Grupo de Natureza de Despesa 1; elemento de Despesa 91)	229.398,23
Total das Deduções das Despesas com Pessoal do Poder Executivo	229.398,23

* Fonte Sistema e-Sfinge



APÊNDICE

Despesas com Recursos de Convênios e/ou Receitas Vinculadas destinadas à Saúde:

Fonte de Recurso	Ano	Sub Função	Valor Empenho (R\$)	Valor Liquidação (R\$)	Valor Pagamento (R\$)
33 - Transferências de Convênios – União/Saúde	2017	301	93.228,86	93.228,86	93.228,86
33 - Transferências de Convênios – União/Saúde	2017	302	158.995,96	158.995,96	158.995,96
38 - Transferências do Sistema Único de Saúde – SUS/União	2017	122	938.817,27	938.817,27	938.817,27
38 - Transferências do Sistema Único de Saúde – SUS/União	2017	301	1.898.761,05	1.366.783,79	1.334.751,74
38 - Transferências do Sistema Único de Saúde – SUS/União	2017	302	2.606.513,50	2.596.569,18	2.518.047,69
38 - Transferências do Sistema Único de Saúde – SUS/União	2017	303	109.330,31	109.295,21	109.295,21
38 - Transferências do Sistema Único de Saúde – SUS/União	2017	304	25.497,34	25.377,34	22.573,88
38 - Transferências do Sistema Único de Saúde – SUS/União	2017	305	57.666,68	56.855,68	45.329,02
63 - Transferências de Convênios – Estado/Saúde	2017	301	18.861,00	18.860,00	18.860,00
63 - Transferências de Convênios – Estado/Saúde	2017	302	254.047,04	254.047,04	251.274,58
63 - Transferências de Convênios – Estado/Saúde	2017	303	128.139,67	128.139,67	128.139,67
88 - Alienações de Bens destinados a Programas de Saúde	2017	301	33.357,02	33.357,02	33.357,02
TOTAL			6.323.215,70	5.780.327,02	5.652.670,90

Despesas com Recursos de Convênios e/ou Receitas Vinculadas destinadas à Educação Infantil:

Fonte de Recurso	Ano	Sub Função	Valor Empenho (R\$)	Valor Liquidação (R\$)	Valor Pagamento (R\$)
36 - Salário-Educação	2017	365	249.791,71	248.925,71	248.925,71
TOTAIS			249.791,71	248.925,71	248.925,71

Despesas excluídas por não serem consideradas como de manutenção e Desenvolvimento do Município:

Unidade	Fonte de Recurso	Sub Função	Nº Empenho	Data Empenho	Credor	Valor Empenho (R\$)	Valor Liquidação (R\$)	Valor Pagamento (R\$)	
Prefeitura Municipal de Braço do Norte	01 - Receitas de Impostos e Transf de Impostos: Educação	365	1509	17/04/2017	DISTR. DE LEITE RICKEN MAY LTDA. - ME.	2.130,00	2.130,00	2.130,00	PELA DESP QUEIJO, 50 K GR., PARA A
Prefeitura Municipal de Braço do Norte	01 - Receitas de Impostos e Transf de Impostos: Educação	365	3824	04/09/2017	EN COMERCIO DE PRODUTOS NATURAIS LTDA ME	1.305,00	1.305,00	1.305,00	PELA DESP ALIMENTICIO





TRIBUNAL DE CONTAS DO ESTADO DE SANTA CATARINA
DIRETORIA DE CONTROLE DOS MUNICÍPIOS – DMU

Unidade	Fonte de Recurso	Sub Função	Nº Empenho	Data Empenho	Credor	Valor Empenho (R\$)	Valor Liquidação (R\$)	Valor Pagamento (R\$)	
									MACARRAO MUNICIPAIS
TOTAL						3.435,00	3.435,00	3.435,00	

Despesas com Recursos de Convênios e/ou Receitas Vinculadas destinadas ao Ensino Funda

Fonte de Recurso	Ano	Sub Função	Valor Empenho (R\$)
36 - Salário-Educação	2017	361	1.005.960,22
37 - Outras Transferências do Fundo Nacional de Desenvolvimento da Educação – FNDE (não repassadas por meio de convênios)	2017	361	36.843,10
62 - Transferências de Convênios – Estado/Educação	2017	361	778.015,27
TOTAL			1.820.818,59

Despesas excluídas por não serem consideradas como de manutenção e Desenvolvimento do

Unidade	Fonte de Recurso	Sub Função	Nº Empenho	Data Empenho	Credor	Valor Empenho (R\$)	Valor Liquidação (R\$)	Valor Pagamento (R\$)	
Prefeitura Municipal de Braço do Norte	01 - Receitas de Impostos e Transf de Impostos: Educação	361	3801	31/08/2017	EN COMERCIO DE PRODUTOS NATURAIS LTDA ME	54,75	54,75	54,75	PELA DESPESA EMP PARA MERENDA NAS
Prefeitura Municipal de Braço do Norte	01 - Receitas de Impostos e Transf de Impostos: Educação	361	3673	18/08/2017	EN COMERCIO DE PRODUTOS NATURAIS LTDA ME	129,80	129,80	129,80	PELA DESPESA EMP PARA MERENDA NAS
Prefeitura Municipal de Braço do Norte	01 - Receitas de Impostos e Transf de Impostos: Educação	361	3050	13/07/2017	VALDIRENE COAN VOLPATO - ME.	1.250,00	1.250,00	1.250,00	PELA DESPESA EM CHAPEU DE BRUXA MUNICIPAL PROFES
Prefeitura Municipal de Braço do Norte	01 - Receitas de Impostos e Transf de Impostos: Educação	361	5048	27/10/2017	SECRETARIA DE ESTADO DESENVOLV. REGIONAL - BRAÇO D	16.863,30	16.863,30	16.863,30	PELA DESPESA EMP SANTA CATARINA REFEICOES (MEREN UTILIZAM SALAS DE DE CESSAO USO FIF
TOTAL						18.297,85	18.297,85	18.297,85	

Cálculo Detalhado do Resultado Financeiro por especificações de Fonte de Recurso





TRIBUNAL DE CONTAS DO ESTADO DE SANTA CATARINA
DIRETORIA DE CONTROLE DOS MUNICÍPIOS – DMU

A - RECURSOS VINCULADOS									
FR	DISPONIBILIDADE DE CAIXA BRUTA (A)	OBRIGAÇÕES FINANCEIRAS (B)			DISPONIBILIDADE DE CAIXA LÍQUIDA / INSUFICIÊNCIA FINANCEIRA (A - B)				
	VALOR REGISTRADO	DEPÓSITOS E OUTRAS OBRIGAÇÕES	RESTOS A PAGAR PROCESSADOS	RESTOS A PAGAR NÃO PROCESSADOS	AJUSTES	COM RPPS	DO RPPS	AJUSTE RPPS	EXCLUÍDO RPPS
00	358.680,94	0,00	0,00	3.870,00	0,00	354.810,94	0,00	0,00	354.810,94
01	302.431,60	110.187,92	157.979,68	15.570,84	0,00	18.693,16	0,00	0,00	18.693,16
02	334.386,16	731,19	183.837,59	137.235,83	0,00	12.581,55	0,00	0,00	12.581,55
03	0,00	0,00	0,00	0,00	0,00	0,00	0,00	0,00	0,00
04	0,00	0,00	0,00	0,00	0,00	0,00	0,00	0,00	0,00
05	0,00	0,00	0,00	0,00	0,00	0,00	0,00	0,00	0,00
06	0,00	0,00	0,00	0,00	0,00	0,00	0,00	0,00	0,00
07	74.203,26	0,00	0,00	0,00	0,00	74.203,26	0,00	0,00	74.203,26
08	181.173,04	0,00	0,00	0,00	0,00	181.173,04	0,00	0,00	181.173,04
09	0,00	0,00	0,00	0,00	0,00	0,00	0,00	0,00	0,00
10	23.000,00	0,00	4.086,21	18.512,00	0,00	401,79	0,00	0,00	401,79
11	27.183,02	0,00	3.460,50	1.007,67	0,00	22.714,85	0,00	0,00	22.714,85
12	56.514,42	359,77	55.780,62	0,00	0,00	374,03	0,00	0,00	374,03
18	98.495,93	85.424,23	0,00	0,00	0,00	13.071,70	0,00	0,00	13.071,70
19	296,66	71,56	0,00	0,00	0,00	225,10	0,00	0,00	225,10
31	5.480,00	0,00	5.120,00	0,00	0,00	360,00	0,00	0,00	360,00
32	0,00	0,00	0,00	0,00	0,00	0,00	0,00	0,00	0,00
33	222.830,73	0,00	1.400,00	0,00	0,00	221.430,73	0,00	0,00	221.430,73
34	1.456.952,23	4.629,61	497.640,22	795.581,66	0,00	159.100,74	0,00	0,00	159.100,74
35	537.019,67	0,00	6.985,80	18.784,98	0,00	511.248,89	0,00	0,00	511.248,89
36	32.591,84	68,60	3.842,04	1.876,00	0,00	26.805,20	0,00	0,00	26.805,20
37	153.991,97	0,00	215,00	525,76	0,00	153.251,21	0,00	0,00	153.251,21

Prestação de Contas de Prefeito – Município de Braço do Norte – exercício de 2017





TRIBUNAL DE CONTAS DO ESTADO DE SANTA CATARINA
DIRETORIA DE CONTROLE DOS MUNICÍPIOS – DMU

38	1.812.727,81	18.953,25	128.245,06	548.528,96	0,00	1.117.000,54	0,00	0,00	1.117,00
39	53.279,76	0,00	0,00	0,00	0,00	53.279,76	0,00	0,00	53.27
40	0,00	0,00	0,00	0,00	0,00	0,00	0,00	0,00	
41	0,00	0,00	0,00	0,00	0,00	0,00	0,00	0,00	
42	0,00	0,00	0,00	0,00	0,00	0,00	0,00	0,00	
61	0,00	0,00	0,00	0,00	0,00	0,00	0,00	0,00	
62	23.939,22	0,00	7.082,02	0,60	0,00	16.856,60	0,00	0,00	16.85
63	179.909,11	0,00	3.312,46	1,00	0,00	176.595,65	0,00	0,00	176.59
64	404.643,81	0,00	9.267,79	91.192,79	0,00	304.183,23	0,00	0,00	304.18
65	0,00	0,00	0,00	0,00	0,00	0,00	0,00	0,00	
66	0,00	0,00	0,00	0,00	0,00	0,00	0,00	0,00	
67	0,00	0,00	0,00	0,00	0,00	0,00	0,00	0,00	
68	0,00	0,00	0,00	0,00	0,00	0,00	0,00	0,00	
80	0,00	0,00	0,00	0,00	0,00	0,00	0,00	0,00	
81	0,00	0,00	0,00	0,00	0,00	0,00	0,00	0,00	
82	0,00	0,00	0,00	0,00	0,00	0,00	0,00	0,00	
83	102.491,57	0,00	0,00	46.210,24	0,00	56.281,33	0,00	0,00	56.28
84	0,00	0,00	0,00	0,00	0,00	0,00	0,00	0,00	
85	0,00	0,00	0,00	0,00	0,00	0,00	0,00	0,00	
86	0,00	0,00	0,00	0,00	0,00	0,00	0,00	0,00	
87	0,00	0,00	0,00	0,00	0,00	0,00	0,00	0,00	
88	18.850,12	0,00	0,00	3.371,17	0,00	15.478,95	0,00	0,00	15.47
89	37,62	0,00	0,00	37,62	0,00	0,00	0,00	0,00	
93	0,00	0,00	0,00	0,00	0,00	0,00	0,00	0,00	
95	0,00	0,00	0,00	0,00	0,00	0,00	0,00	0,00	

Prestação de Contas de Prefeito – Município de Braço do Norte – exercício de 2017





TRIBUNAL DE CONTAS DO ESTADO DE SANTA CATARINA
DIRETORIA DE CONTROLE DOS MUNICÍPIOS – DMU

T.	6.461.110,49	220.426,13	1.068.254,99	1.682.307,12	0,00	3.490.122,25	0,00	0,00	3.490.122,25
----	--------------	------------	--------------	--------------	------	--------------	------	------	--------------

FR	DISPONIBILIDADE DE CAIXA BRUTA (A)	OBRIGAÇÕES FINANCEIRAS (B)			DISPONIBILIDADE DE CAIXA LÍQUIDA / INSUFICIÊNCIA FINANCEIRA (C)	
	VALOR REGISTRADO	DEPÓSITOS E OUTRAS OBRIGAÇÕES	RESTOS A PAGAR PROCESSADOS	RESTOS A PAGAR NÃO PROCESSADOS	AJUSTES	DISPONIBILIDADE DE CAIXA AJUSTADA
0	2.090.470,63	122.347,35	1.385.518,20	677.629,06	-1.955.050,53	-2.050.077,16
T.	2.090.470,63	122.347,35	1.385.518,20	677.629,06	-1.955.050,53	-2.050.077,16

Ajustes: Contabilização indevida em exercício anterior de compensação previdenciária (Restrição 9.1.1).



Parecer: MPC/1759/2018
Processo: @PCP 18/00609962
Unidade Gestora: Prefeitura Municipal de Braço do Norte
Assunto: Prestação de Contas referente ao exercício de 2017

Número Unificado: MPC-SC 2.2/2018.1896

Trata-se de Prestação de Contas da Prefeitura Municipal de Braço do Norte - SC, relativa ao exercício de 2017.

Foram juntados os documentos relacionados à prestação de contas em comento às fls. 2-217, e anexos.

A Diretoria de Controle dos Municípios apresentou o Relatório n. 710/2018 (fls. 218-283) identificando, ao final, a ocorrência das seguintes restrições:

9.1 RESTRIÇÕES DE ORDEM LEGAL

9.1.1 Ausência de reconhecimento no exercício em análise de obrigação referente a contabilização indevida em exercício anterior de compensação previdenciária, no montante de **R\$ 1.955.050,53**, sem homologação da Receita Federal ou decisão judicial transitada em julgado, caracterizando afronta ao artigo 85 da Lei 4.320/64 (item 4.2, Quadro 11-A).

9.1.2 Divergência, no valor de **R\$ 137.540,64**, entre as Transferências Financeiras Recebidas (R\$ 16.766.570,73) e as Transferências Financeiras Concedidas (R\$ 16.904.111,37), evidenciadas no Balanço Financeiro - Anexo 13 da Lei nº 4.320/64, caracterizando afronta ao artigo 85 da referida Lei (fls. 148/149 do processo).

9.1.3 Divergência, no valor de **R\$ 137.540,64**, apurada entre a variação do saldo patrimonial financeiro (R\$ 2.576.271,2) e o resultado da execução orçamentária - Superávit (R\$ 2.198.652,51) considerando o cancelamento de restos a pagar de R\$ 515.159,33, em afronta ao artigo 85 da Lei nº 4.320/64 (itens 3.1, Quadro 02, 4.2, Quadro 11, e 9.1.2).

9.1.4 Ausência de disponibilização em meios eletrônicos de acesso público, no prazo estabelecido, de informações relativas ao Lançamento de Receitas, em descumprimento ao estabelecido no artigo 48-A, II, da Lei Complementar nº 101/2000 alterada pela Lei

Complementar nº 131/2009 c/c o artigo 7º, II, do Decreto Federal nº 7.185/2010 (item 7, Anexo do Relatório de Instrução - Documento 1).

9.1.5 Atraso na remessa da Prestação de Contas do Prefeito, caracterizando afronta ao artigo 51 da Lei Complementar n.º 202/2000 c/c o artigo 7º da Instrução Normativa nº TC - 20/2015 (fls. 02/03 do processo).

9.2 RESTRIÇÕES DE ORDEM REGULAMENTAR

9.2.1 Ausência de encaminhamento do Parecer do Conselho Municipal de Saúde, em desatendimento ao que dispõe o artigo 7º, Parágrafo Único, inciso I da Instrução Normativa N.TC-20/2015 (item 6.2).

9.2.2 Ausência de encaminhamento do Parecer do Conselho Municipal dos Direitos da Criança e do Adolescente, em desatendimento ao que dispõe o artigo 7º, Parágrafo Único, inciso II da Instrução Normativa N.TC-20/2015 (item 6.3).

9.2.3 Ausência de encaminhamento do Parecer do Conselho Municipal de Assistência Social em desatendimento ao que dispõe o artigo 7º, Parágrafo Único, inciso III da Instrução Normativa N.TC-20/2015 (item 6.4).

9.2.4 Ausência de encaminhamento do Parecer do Conselho Municipal de Alimentação Escolar em desatendimento ao que dispõe o artigo 7º, Parágrafo Único, inciso IV da Instrução Normativa N.TC-20/2015 (item 6.5).

9.2.5 Ausência de encaminhamento do Parecer do Conselho Municipal do Idoso em desatendimento ao que dispõe o artigo 7º, Parágrafo Único, inciso V da Instrução Normativa N.TC-20/2015 (item 6.6).

Após a detida análise de toda a documentação acostada aos autos e o devido exame do referido relatório técnico, este Ministério Público de Contas destaca as seguintes conclusões a partir dos dados relativos aos pontos de controle realizados pela instrução.

1. Plano Diretor

Consoante já destacado na análise das Prestações de Contas de Prefeitos do exercício anterior, na realização da incumbência constitucional de defender a ordem jurídica e, mais precisamente, em sua missão de fiscal da execução da lei, este Ministério Público de Contas identificou¹ que considerável parcela dos Municípios catarinenses não cumpre determinação legal expressa do Estatuto da Cidade, em afronta, assim, a uma obrigação constitucionalmente prevista.

1 A partir de estudo realizado no início de 2017.

Com efeito, no capítulo destinado à política urbana, a CRFB/88 consignou o seguinte:

Art. 182. A política de desenvolvimento urbano, executada pelo Poder Público municipal, conforme diretrizes gerais fixadas em lei, tem por objetivo ordenar o pleno desenvolvimento das funções sociais da cidade e garantir o bem-estar de seus habitantes.

§ 1º O plano diretor, aprovado pela Câmara Municipal, obrigatório para cidades com mais de vinte mil habitantes, é o instrumento básico da política de desenvolvimento e de expansão urbana.

§ 2º A propriedade urbana cumpre sua função social quando atende às exigências fundamentais de ordenação da cidade expressas no plano diretor.

Mais de uma década após tal deliberação do poder constituinte, finalmente pôs-se fim a uma arrastada tramitação legislativa com o advento da Lei n. 10.257/01, denominada de Estatuto da Cidade, de cujo capítulo destinado ao plano diretor destacam-se as seguintes estipulações:

Art. 39. A propriedade urbana cumpre sua função social quando atende às exigências fundamentais de ordenação da cidade expressas no plano diretor, assegurando o atendimento das necessidades dos cidadãos quanto à qualidade de vida, à justiça social e ao desenvolvimento das atividades econômicas, respeitadas as diretrizes previstas no art. 2º desta Lei.

Art. 40. O plano diretor, aprovado por lei municipal, é o instrumento básico da política de desenvolvimento e expansão urbana.

§ 1º O plano diretor é parte integrante do processo de planejamento municipal, devendo o plano plurianual, as diretrizes orçamentárias e o orçamento anual incorporar as diretrizes e as prioridades nele contidas.

§ 2º O plano diretor deverá englobar o território do Município como um todo.

§ 3º A lei que instituir o plano diretor deverá ser revista, pelo menos, a cada dez anos.

§ 4º No processo de elaboração do plano diretor e na fiscalização de sua implementação, os Poderes Legislativo e Executivo municipais garantirão:

I – a promoção de audiências públicas e debates com a participação da população e de associações representativas dos vários segmentos da comunidade;

II – a publicidade quanto aos documentos e informações produzidos;

III – o acesso de qualquer interessado aos documentos e informações produzidos.

§ 5º (VETADO)

Art. 41. O plano diretor é obrigatório para cidades:

I - com mais de vinte mil habitantes;

II - integrantes de regiões metropolitanas e aglomerações urbanas;

III - onde o Poder Público municipal pretenda utilizar os instrumentos previstos no § 4º do art. 182 da Constituição Federal;

IV - integrantes de áreas de especial interesse turístico;

V - inseridas na área de influência de empreendimentos ou atividades com significativo impacto ambiental de âmbito regional ou nacional.

VI - incluídas no cadastro nacional de Municípios com áreas suscetíveis à ocorrência de deslizamentos de grande impacto, inundações bruscas ou processos geológicos ou hidrológicos correlatos.

Analisando-se tais circunstâncias que tornam a elaboração do plano diretor obrigatória, observa-se tranquilamente que na esmagadora maioria dos Municípios do Estado de Santa Catarina já deveria ser constatada, há bastante tempo, a existência do relevante documento em questão, que pode ser considerado, aliás, como a principal ferramenta de participação popular nos destinos de uma localidade.

Neste contexto, a análise de cada processo de Prestação de Contas de Prefeito revela-se como oportunidade única na atividade de fiscalização do controle externo, mormente se considerando o teor do acima transcrito art. 40, § 1º, da Lei n. 10.257/01, que vincula o plano diretor às leis orçamentárias.

Muito pertinente, portanto, que esse Tribunal de Contas adote procedimentos para verificação do cumprimento do ideal de política urbana trazido no texto constitucional e materializado no Estatuto da Cidade. Nesse sentido, elogia-se a inclusão da discussão em comento no relatório técnico da Diretoria de Controle dos Municípios a partir das análises das Prestações de Contas de Prefeitos do presente exercício, o que representa um primeiro passo para uma ampla avaliação dessa Corte de Contas acerca do desenvolvimento urbano e da efetivação de políticas públicas traçadas como prioritárias em cada município catarinense.

Em uma futura etapa, será imprescindível avaliar o cumprimento ou não do art. 41 da Lei n. 10.257/01, o que seria medida de vanguarda dessa Corte de Contas no sentido de *ordenar o pleno desenvolvimento das funções sociais da cidade e garantir o bem-estar de seus habitantes*², *assegurando o atendimento das necessidades dos cidadãos quanto à qualidade de vida, à justiça social e ao desenvolvimento das atividades econômicas*³.

Enfim, no caso específico das contas ora apreciadas, destaca-se que o Município *possui* plano diretor vigente, em consonância, portanto, ao art. 41 da Lei n. 10.257/01.

2. Gestão Orçamentária, Patrimonial e Financeira

Com relação à análise da gestão orçamentária do Município, destaca-se que o confronto entre a receita arrecadada e a despesa realizada resultou em superávit de execução orçamentária.

No que tange à análise da gestão patrimonial e financeira do Município, observa-se que o confronto entre o ativo financeiro e o passivo financeiro do exercício encerrado resulta em superávit financeiro, cumprindo-se, assim, o princípio do equilíbrio de caixa exigido pelo art. 48, alínea “b”, da Lei n. 4.320/64, e pela Lei de Responsabilidade Fiscal.

Por sua vez, salienta-se que, em relação ao exercício anterior, ocorreu variação financeira positiva.

Quanto à análise do resultado financeiro por especificação de fontes de recursos, com o objetivo de demonstrar o confronto entre os recursos financeiros e as respectivas obrigações financeiras separadas por vínculo de recurso, concluiu-se que o Poder Executivo Municipal apresentou situação superavitária - disponibilidade de caixa líquida - com relação aos recursos vinculados, tendo apresentado

2 Art. 182, *caput*, *in fine*, da CRFB/88.

3 Art. 39 do Estatuto da Cidade.

situação deficitária - insuficiência financeira - no que se refere aos recursos ordinários, em dissonância, portanto, ao que determinam os arts. 8º e 50, inciso I, da Lei de Responsabilidade Fiscal.

3. Limites

Normas constitucionais e legais estabelecem limites mínimos para aplicação de recursos nas áreas da Saúde e da Educação, assim como limites máximos para despesas com pessoal.

Na área da Saúde, observa-se que foi aplicado, em ações e serviços públicos de saúde para o exercício de 2017, percentual da receita com impostos, incluindo transferências, superior ao limite mínimo de 15% estipulado no art. 7º da Lei Complementar n. 141/2012, à luz do art. 198 da CRFB/88.

Por seu turno, na área da Educação, observa-se que foi aplicado, em gastos com manutenção e desenvolvimento do ensino para o exercício de 2017, percentual da receita com impostos, incluindo transferências, superior ao limite mínimo de 25% estipulado no art. 212, *caput*, da CRFB/88.

Também na área da Educação, com relação ao FUNDEB, observa-se que foi aplicado, na remuneração dos profissionais do magistério para o exercício de 2017, percentual dos recursos oriundos do FUNDEB superior ao limite mínimo de 60% estipulado no art. 60, inciso XII, do ADCT, c/c o art. 22 da Lei n. 11.494/07.

Igualmente no que toca ao FUNDEB, observa-se que foi aplicado, em despesas com manutenção e desenvolvimento da educação básica para o exercício de 2017, percentual dos recursos oriundos do FUNDEB superior ao limite mínimo de 95% estipulado no art. 21 da Lei n. 11.494/07.

Ainda quanto ao FUNDEB, observa-se que, ante a inexistência de saldo no encerramento do exercício de 2016 de recursos

do FUNDEB, restou prejudicada a análise do mandamento estipulado no art. 21, § 2º, da Lei n. 11.494/07, o qual determina a abertura de crédito adicional no 1º trimestre do exercício subsequente para a utilização do saldo remanescente do referido fundo.

Por sua vez, no que tange aos limites máximos para despesas com pessoal, observa-se que o Município gastou, do total da receita corrente líquida em despesas com pessoal no exercício de 2017, percentual inferior ao limite máximo de 60% estipulado no art. 169 da CRFB/88 e regulamentado pelo art. 19, inciso III, da Lei Complementar n. 101/2000.

Também com relação aos limites máximos para despesas com pessoal, observa-se que o Poder Executivo do Município gastou, do total da receita corrente líquida em despesas com seu pessoal no exercício de 2017, percentual inferior ao limite máximo de 54% estipulado no art. 20, inciso III, alínea “b”, da Lei Complementar n. 101/2000.

Finalmente, ainda com relação aos limites máximos para despesas com pessoal, observa-se que o Poder Legislativo do Município gastou, do total da receita corrente líquida em despesas com seu pessoal no exercício de 2017, percentual inferior ao limite máximo de 6% estipulado no art. 20, inciso III, alínea “a”, da Lei Complementar n. 101/2000.

No presente caso, portanto, o cumprimento dos limites em questão pode ser sintetizado na seguinte tabela:

Limite:	Fundamento Legal:	Resultado :
Saúde: ações e serviços públicos de saúde	Art. 7º da Lei Complementar n. 141/2012	Cumpriu
Educação: manutenção e desenvolvimento do ensino	Art. 212, <i>caput</i> , da CRFB/88	Cumpriu
FUNDEB: remuneração	Art. 22 da Lei n. 11.494/07	Cumpriu

dos profissionais do magistério		
FUNDEB: manutenção e desenvolvimento da educação básica	Art. 21 da Lei n. 11.494/07	Cumpriu
FUNDEB: saldo remanescente	Art. 21, § 2º, da Lei n. 11.494/07	Prejudicado
Despesas com pessoal	Art. 19, inciso III, da Lei Complementar n. 101/2000	Cumpriu
Despesas com pessoal (Executivo)	Art. 20, inciso III, alínea “b”, da Lei Complementar n. 101/2000	Cumpriu
Despesas com pessoal (Legislativo)	Art. 20, inciso III, alínea “a”, da Lei Complementar n. 101/2000	Cumpriu

4. Conselhos Municipais

Na análise das contas dos Prefeitos Municipais no exercício de 2017, a Diretoria de Controle dos Municípios continuou a análise mais detalhada do cumprimento da legislação federal que determina a criação dos Conselhos Municipais de Acompanhamento e Controle Social do FUNDEB, de Saúde, dos Direitos da Criança e do Adolescente, de Assistência Social, de Alimentação Escolar, e do Idoso, iniciativa esta que merece destaque diante da importância dos referidos Conselhos e também em virtude do advento da Instrução Normativa n. TC-0020/2015, que confirmou a obrigatoriedade de remessa dos pareceres emitidos pelos aludidos Conselhos junto com as prestações de contas anuais dos Prefeitos.

No presente caso, os documentos acostados aos autos e as informações da área técnica demonstram que somente foi remetido a esse Tribunal de Contas o Parecer do Conselho Municipal de Acompanhamento e Controle Social do FUNDEB⁴, caracterizando o descumprimento do que dispõe o art. 7º, parágrafo único, incisos I a V, da Instrução Normativa n. TC-0020/2015.

⁴ Nada fora remetido em relação ao Conselho Municipal de Alimentação Escolar, ao passo que os documentos acostados às fls. 190-194, referentes aos Conselhos Municipais de Saúde, de Assistência Social, dos Direitos da Criança e do Adolescente e do Idoso, não estão acompanhados da respectiva ata com a assinatura de todos os membros de referidos conselhos.

5. Transparência da Gestão Fiscal

Consoante já exaustivamente destacado por este órgão ministerial na análise das Prestações de Contas de Prefeitos dos exercícios anteriores, seguindo a tendência cada vez mais inexorável de produção e divulgação sistemática de informações da administração pública, as Leis Complementares n. 131/2009 e n. 156/2016 incrementaram a questão da transparência no art. 48 da Lei de Responsabilidade Fiscal.

A referida Lei Complementar n. 131/2009 também dispôs sobre o prazo para a administração direta adequar-se a estas novas regras, ao incluir o art. 73-B na Lei de Responsabilidade Fiscal. Por sua vez, o Decreto n. 7.185/10 regulamentou as mencionadas inovações, estabelecendo um padrão mínimo de qualidade necessário para assegurar a tão almejada transparência da gestão fiscal.

No presente caso, de acordo com as informações prestadas pela Diretoria de Controle dos Municípios, o ente em comento não cumpriu todas⁵ as regras estabelecidas pela nova legislação no que se refere à disponibilização, em meios eletrônicos, de informações sobre a execução orçamentária e financeira, *notadamente no que se refere à disponibilização do lançamento da receita*, em afronta ao art. 48-A, inciso II, da Lei de Responsabilidade Fiscal, c/c o art. 7º, inciso II, do Decreto n. 7.185/10.

Alerta-se, ainda, que a Decisão Normativa n. TC-0011/2013 acrescentou o inciso XVI ao art. 9º da Decisão Normativa n. TC-06/2008, com a seguinte redação:

Art. 9º As restrições que podem ensejar a emissão de Parecer Prévio com recomendação de rejeição das contas prestadas pelo Prefeito, dentre outras, compõe o Anexo I, integrante desta Decisão Normativa, em especial as seguintes: [...]

⁵ A análise da liberação ao pleno conhecimento e acompanhamento da sociedade, em tempo real, de informações pormenorizadas sobre a execução orçamentária e financeira, em meios eletrônicos de acesso público restou prejudicada em razão da data do acesso ao Portal da Transparência (fl. 264).

XVI - TRANSPARÊNCIA DA GESTÃO FISCAL - Descumprimento das regras de transparência da gestão pública, em todas as suas condições, formas e prazos previstos nos artigos 48, 48-A e 49 da Lei Complementar (federal) n. 101/2000."

Este órgão ministerial, por sua vez, não pode deixar de registrar a infelicidade do referido dispositivo, porquanto torna passível de rejeição apenas situações praticamente inexistentes de Municípios que não cumpram nem sequer um dos quatorze aspectos analisados pela área técnica dessa Corte de Contas. Em outras palavras, no caso de um Município que tão somente disponibilize as informações de todas as unidades municipais ao cidadão, sem qualquer conteúdo, cumprindo, dessa forma, somente o primeiro dos quatorze requisitos analisados pela Diretoria de Controle dos Municípios, ainda assim, de acordo com o referido art. 9º, inciso XVI, da Decisão Normativa n. TC-06/2008, suas contas não seriam passíveis de rejeição por este motivo.

A situação mostra-se ainda mais grave quando, não obstante os inegáveis avanços no tema, observa-se que dos 26 Municípios do Estado de Santa Catarina inicialmente analisados pela Escala Brasil Transparente⁶, somente sete atingiram nota satisfatória. Por seu turno, no segundo relatório divulgado, outra vez a maioria dos Municípios analisados não atingiu nota satisfatória - desta vez com a amostragem de mais de 80 localidades -, sendo que, após a divulgação do terceiro relatório, já com 138 municipalidades avaliadas, 46 Municípios ainda não alcançaram uma nota satisfatória.

Dessa maneira, tendo em vista que a redação do referido art. 9º, inciso XVI, da Decisão Normativa n. TC-06/2008, praticamente impede a sugestão de rejeição das contas em razão de problemas relacionados à transparência, e considerando que nos dois últimos

⁶ Trata-se de metodologia para medir a transparência pública em Estados e Municípios pátrios, sendo desenvolvida para fornecer os subsídios necessários à Controladoria-Geral da União (CGU) para o exercício das competências que lhe foram atribuídas pela Lei de Responsabilidade Fiscal, pela Lei n. 12.527/11, pelo Decreto n. 7.724/12 e pelo Decreto n. 8.109/13. A última lista dos Municípios catarinenses analisados pode ser extraída no seguinte endereço: https://relatorios.cgu.gov.br/Visualizador.aspx?id_relatorio=23. Acesso em 16.07.2018, às 12h22.

exercícios a ampla maioria dos Municípios⁷ não cumpriu todas as determinações ora debatidas, este órgão ministerial sugere que esse Tribunal de Contas delibere acerca de mecanismos mais efetivos⁸ no sentido de obrigar os gestores a dar o devido cumprimento às ora discutidas regras de transparência da gestão fiscal.

6. Políticas Públicas

Como novidade na análise dos processos de Prestações de Contas de Prefeitos do exercício de 2017, a Diretoria de Controle dos Municípios iniciou o monitoramento de políticas públicas relacionadas à saúde e à educação mediante a avaliação quantitativa de ações, de acordo com os ditames do Plano Nacional da Saúde (Pactuação Interfederativa 2017-2021 - Lei n. 8.080/90) e do Plano Nacional de Educação (Lei n. 13.005/14).

No que se refere ao atual Plano Nacional de Saúde, elaborado de maneira conjunta por União, Estados, Distrito Federal e Municípios para o período 2017-2021, a chamada Comissão Intergestores Tripartite definiu, a partir da Resolução n. 8/2016 do Ministério da Saúde, as diretrizes, os objetivos e as metas da saúde por meio de 23 indicadores, sendo que, das informações colhidas pela área técnica, observa-se que o Município em questão atingiu a maior parte dos indicadores que lhe eram aplicáveis para o exercício de 2017.

Por sua vez, quanto ao Plano Nacional de Educação, aprovado por meio da Lei n. 13.005/14 para o período de 10 anos - no formato de 10 diretrizes, 20 metas e 254 estratégias -, a Diretoria de Controle dos Municípios optou, na análise das contas de 2017, pelo monitoramento da Meta 1, relacionada à educação infantil, subdividida

⁷ Na análise dos processos referentes às contas de 2015 e 2016, constatou-se a presente irregularidade em aproximadamente 75% dos processos analisados por esta representante ministerial.

⁸ Como por exemplo a alteração da redação do art. 9º, inciso XVI, da Decisão Normativa n. 06/2008, no sentido de que seja causa de rejeição o descumprimento da maior parte - e não de todas - das condições, formas e prazos estipulados pela legislação federal em comento ou, ainda, no caso de reincidência no descumprimento de tais normas.

no atendimento em creches e em pré-escolas. Assim, a área técnica informou que o Município em questão está dentro do percentual mínimo previsto para a Meta 1 no que tange à taxa de atendimento em creche e está fora do percentual mínimo disposto para a Meta 1 com relação à taxa de atendimento em pré-escola.

Dessa maneira, esta representante ministerial sugere a expedição de recomendação à Unidade Gestora para que efetue as adequações necessárias ao cumprimento de todos os aspectos de saúde e educação avaliados no presente exercício quanto às políticas públicas municipais, de acordo com o disposto na conclusão deste parecer.

7. Outras Considerações

Conforme exaustivamente alertado por este órgão ministerial na análise das Prestações de Contas de Prefeitos de exercícios anteriores, a Diretoria de Controle dos Municípios não avaliou a problemática do controle interno de cada Município, situação com a qual este Ministério Público de Contas não pode compactuar, diante da omissão em analisar algo cujas deficiências ainda são consideradas falhas gravíssimas a ponto de fundamentar a emissão de parecer prévio recomendando a rejeição das contas prestadas por Prefeitos⁹.

No mesmo sentido, também de acordo com o que vem sendo defendido por este Ministério Público de Contas na análise das Prestações de Contas de Prefeitos de exercícios anteriores, a área técnica excluiu o exame da regularidade do funcionamento de cada Fundo Municipal dos Direitos da Criança e do Adolescente.

Destaca-se que durante cinco anos a área técnica dessa Corte de Contas trouxe análise pormenorizada das inúmeras impropriedades encontradas em praticamente todos os Fundos espalhados pelo Estado, Fundos estes que possuem um regramento bastante específico na tentativa de melhor resguardar a aplicação de

9 À luz do art. 9º, inciso XI, da Decisão Normativa n. TC-06/2008.

recursos tão caros a esta expressiva parcela da sociedade e que agora, ao arrepio de uma fiscalização mais acentuada desse Tribunal de Contas, inevitavelmente restará prejudicada. Ressalta-se que são recursos públicos em que não raras vezes constatou-se desvirtuamento dos nobres fins para os quais deveriam ser destinados, situação que tende a se agravar com a ausência de uma vistoria ordinária dessa Corte de Contas.

Neste contexto, esta representante ministerial sugere que a Diretoria de Controle dos Municípios promova o retorno da análise das deficiências do controle interno na apreciação das contas prestadas por Prefeitos, as quais permanecem, como visto, como causa de rejeição delineada no art. 9º, inciso XI, da Decisão Normativa n. TC-06/2008, bem como que volte a apreciar as nuances relacionadas a cada Fundo dos Direitos da Criança e do Adolescente, tudo conforme o disposto na conclusão deste parecer.

8. Restrições

Observa-se que as irregularidades assinaladas pela Diretoria de Controle dos Municípios não se revestem de gravidade suficiente a macular a presente análise de contas, especialmente diante dos ditames da Decisão Normativa n. TC-06/2008.

Apesar disso, salienta-se que, consoante anotado pela área técnica no item 9.1.5 do Relatório n. 710/2018 (fl. 273), a Prestação de Contas da Prefeitura Municipal de Braço do Norte, relativa ao exercício de 2017, somente foi remetida a essa Corte de Contas em 01.08.2018, com 154 dias de atraso, em descumprimento ao disposto no art. 51 da Lei Complementar Estadual n. 202/2000 e ao art. 7º da Instrução Normativa n. TC-20/2015.

Por esse motivo, entendo que deva ser determinada a formação de autos apartados para verificação da irregularidade, com

fulcro no art. 85, § 2º, inciso III, da Resolução n. TC-06/2001 – Regimento Interno dessa Corte de Contas.

E, quanto às já abordadas impropriedades nos pareceres dos Conselhos Municipais e na transparência da gestão fiscal, este órgão ministerial - além de sugerir a abertura de autos apartados para seu pormenorizado exame - encaminhará tais informações, ao final da apreciação das Prestações de Contas dos Prefeitos, por meio de Relatório Circunstanciado, ao Ministério Público do Estado de Santa Catarina, em atendimento ao previsto no item 2.1, alínea “c”, do Termo de Cooperação Técnica n. 005/2016, celebrado entre aquele órgão e este Ministério Público de Contas, para ciência dos fatos e adoção das medidas que entender cabíveis.

9. Conclusão

Analisando todos os dados apresentados nestes autos em confronto com o disposto na Decisão Normativa n. TC-06/2008 tem-se que as impropriedades apontadas não são consideradas irregularidades gravíssimas a ensejar a rejeição das contas apresentadas.

Ante o exposto, o Ministério Público de Contas, com amparo na competência conferida pelo art. 108, incisos I e II, da Lei Complementar Estadual n. 202/2000, manifesta-se:

1. pela emissão de parecer recomendando à Câmara Municipal a **APROVAÇÃO** das contas da Prefeitura Municipal de Braço do Norte, relativas ao exercício de 2017;

2. pela **DETERMINAÇÃO** para que a Diretoria de Controle dos Municípios promova o retorno da análise das deficiências do controle interno na apreciação das contas prestadas por Prefeitos, as quais permanecem como causa de rejeição delineada no art. 9º, inciso XI, da Decisão Normativa n. TC-06/2008, bem como que volte a apreciar a problemática relacionada a cada Fundo dos Direitos da Criança e do Adolescente, conforme o disposto no item 7 deste parecer;

3. pela **DETERMINAÇÃO** para formação de autos apartados com vistas ao exame dos atos descritos nos itens 9.1.4, 9.1.5 e 9.2.1 a 9.2.5 do relatório técnico;

4. pela **RECOMENDAÇÃO** no sentido de que a Unidade Gestora efetue as adequações necessárias ao cumprimento de todos os aspectos de saúde e educação avaliados no presente exercício quanto às políticas públicas municipais;

5. pelas **RECOMENDAÇÕES, DETERMINAÇÃO e SOLICITAÇÃO** descritas na conclusão do relatório técnico.

Florianópolis, 11 de outubro de 2018.

Cibelly Farias
Procuradora

PROCESSO Nº:	@PCP 18/00609962
UNIDADE GESTORA:	Prefeitura Municipal de Braço do Norte
RESPONSÁVEL:	Roberto Kuerten Marcelino
INTERESSADOS:	Maria Da Silva Kulkamp
ASSUNTO:	Prestação de Contas referente ao exercício de 2017
RELATOR:	Sabrina Nunes Iocken
UNIDADE TÉCNICA:	Divisão 7 - DMU/COPR/DIV7
PROPOSTA DE VOTO:	COE/SNI - 872/2018

I. EMENTA

Prestação de Contas do Governo Municipal: Gestão Orçamentária, Financeira e Patrimonial. Conselhos Municipais. Transparência. Políticas Públicas. Responsabilidade de Governo. Parecer pela aprovação. Atendidos os requisitos legais e constitucionais.

II. INTRODUÇÃO

Tratam os autos de análise da prestação de contas do Governo Municipal de Braço do Norte, correspondente ao exercício financeiro de 2017, de responsabilidade do Sr. Roberto Kuerten Marcelino, prefeito municipal daquele Município, a qual foi encaminhada por meio eletrônico a este Tribunal de Contas fora do prazo estabelecido.

As contas prestadas pelo chefe do Poder Executivo Municipal são de natureza institucional e compreendem a Administração Direta e Indireta, bem como as contas do Poder Legislativo local, nos termos do art. 50 da Lei Complementar n. 202/00.

A análise das referidas contas busca tratar sobre a necessidade de integração das redes de políticas públicas, com ênfase no plano nacional de educação e saúde, e no plano internacional, que se traduz nos Objetivos de Desenvolvimento Sustentável (Agenda 2030 da ONU). Além disso, busca incluir a avaliação da responsabilidade de governo como subsídio no compromisso assumido pelo Gestor, quando do registro do seu plano de governo. Tais aspectos dão os contornos de uma rede de governança integrada, na qual as políticas públicas são resultado de ações planejadas e conectadas nos diversos níveis.

Cabe ao Poder Legislativo, de acordo com a Lei Orgânica do Município e com o Regimento Interno da Câmara (Resolução n. 095/2004), não apenas manifestar-se pela aprovação ou rejeição das contas, mas, sobretudo, adotar as medidas pertinentes às irregularidades reportadas no parecer prévio. Significa, portanto, que os parlamentares municipais devem utilizar o parecer prévio como subsídio para o exercício de suas funções de fiscalizadores da Administração Pública, de elaboradores do orçamento e de formuladores e avaliadores de políticas públicas.¹

¹ A funcionalidade do parecer prévio é enfatizada pelo Ministro Substituto do TCU, Weder de Oliveira, para quem cabe ao Legislativo adotar o parecer prévio para subsidiar os debates sobre a situação das finanças públicas, o desempenho dos programas governamentais, a elaboração do orçamento do exercício subsequente, para a adoção de providências tendentes a inibir recorrência de irregularidades, aperfeiçoar as políticas públicas, dentre outras. OLIVEIRA, Weder. Precisamos falar sobre contas...Uma nova perspectiva sobre a apreciação das contas anuais do

O objetivo da prestação de contas é, dentre outros, o de fornecer ao Poder Legislativo local o exame sobre a execução do orçamento, dos programas governamentais e das contas públicas em sentido estrito (patrimônio público, situação fiscal de curto, médio e longo prazo) em tempo hábil para serem utilizadas na apreciação da proposta orçamentária do exercício seguinte.² O Poder Legislativo terá informações técnicas necessárias para subsidiar as discussões do orçamento e do desempenho geral do Governo e dos programas governamentais, assim como para adotar, tempestivamente, as medidas legais e providências na sua esfera de competência.

O exame das contas foi realizado pela Diretoria de Controle dos Municípios (DMU), por meio do Relatório n. 710/2018, elaborado pelo Auditor Fiscal de Controle Externo Ricardo José da Silva e abrangeu os seguintes aspectos da gestão municipal: i) gestão orçamentária; ii) gestão patrimonial e financeira, incluindo o resultado financeiro por especificação de fontes de recursos; iii) análise do cumprimento de limites relativos à saúde, ao ensino e a gastos com pessoal; iv) Conselhos Municipais; v) aspectos relacionados à transparência da gestão fiscal; e vi) políticas públicas.

Na análise empreendida pela Diretoria Técnica, não foram verificadas ocorrências que ensejassem a abertura de vistas ao gestor. Foram apontadas restrições de ordem legal e regulamentar, como segue:

9.1 RESTRIÇÕES DE ORDEM LEGAL

9.1.1 Ausência de reconhecimento no exercício em análise de obrigação referente a contabilização indevida em exercício anterior de compensação previdenciária, no montante de R\$ 1.955.050,53, sem homologação da Receita Federal ou decisão judicial transitada em julgado, caracterizando afronta ao artigo 85 da Lei 4.320/64 (item 4.2, Quadro 11-A).

9.1.2 Divergência, no valor de R\$ 137.540,64, entre as Transferências Financeiras Recebidas (R\$ 16.766.570,73) e as Transferências Financeiras Concedidas (R\$ 16.904.111,37), evidenciadas no Balanço Financeiro – Anexo 13 da Lei nº 4.320/64, caracterizando afronta ao artigo 85 da referida Lei (fls. 148/149 do processo).

9.1.3 Divergência, no valor de R\$ 137.540,64, apurada entre a variação do saldo patrimonial financeiro (R\$ 2.576.271,2) e o resultado da execução orçamentária – Superávit (R\$ 2.198.652,51) considerando o cancelamento de restos a pagar de R\$ 515.159,33, em afronta ao artigo 85 da Lei nº 4.320/64 (itens 3.1, Quadro 02, 4.2, Quadro 11, e 9.1.2).

9.1.4 Ausência de disponibilização em meios eletrônicos de acesso público, no prazo estabelecido, de informações relativas ao Lançamento de Receitas, em

Presidente da República pelo Congresso Nacional mediante parecer prévio do Tribunal de Contas da União. In: LIMA, Luiz Henrique; OLIVEIRA, Weder de; CAMARGO, João Batista (Coord.) **Contas governamentais e responsabilidade fiscal: desafios para o controle externo - estudos de ministros e conselheiros substitutos dos Tribunais de Contas.** Belo Horizonte: Fórum, 2017, p. 17-61.

2 OLIVEIRA, 2017, p. 51; 53.

descumprimento ao estabelecido no artigo 48-A, II, da Lei Complementar nº 101/2000 alterada pela Lei Complementar nº 131/2009 c/c o artigo 7º, II, do Decreto Federal nº 7.185/2010 (item 7, Anexo do Relatório de Instrução – Documento 1).

9.1.5 Atraso na remessa da Prestação de Contas do Prefeito, caracterizando afronta ao artigo 51 da Lei Complementar n.º 202/2000 c/c o artigo 7º da Instrução Normativa nº TC – 20/2015 (fls. 02/03 do processo).

9.2 RESTRIÇÕES DE ORDEM REGULAMENTAR

9.2.1 Ausência de encaminhamento do Parecer do Conselho Municipal de Saúde, em desatendimento ao que dispõe o artigo 7º, Parágrafo Único, inciso I da Instrução Normativa N.TC-20/2015 (item 6.2).

9.2.2 Ausência de encaminhamento do Parecer do Conselho Municipal dos Direitos da Criança e do Adolescente, em desatendimento ao que dispõe o artigo 7º, Parágrafo Único, inciso II da Instrução Normativa N.TC-20/2015 (item 6.3).

9.2.3 Ausência de encaminhamento do Parecer do Conselho Municipal de Assistência Social em desatendimento ao que dispõe o artigo 7º, Parágrafo Único, inciso III da Instrução Normativa N.TC-20/2015 (item 6.4).

9.2.4 Ausência de encaminhamento do Parecer do Conselho Municipal de Alimentação Escolar em desatendimento ao que dispõe o artigo 7º, Parágrafo Único, inciso IV da Instrução Normativa N.TC-20/2015 (item 6.5).

9.2.5 Ausência de encaminhamento do Parecer do Conselho Municipal do Idoso em desatendimento ao que dispõe o artigo 7º, Parágrafo Único, inciso V da Instrução Normativa N.TC20/2015 (item 6.6).

A Área Técnica também sugeriu que fosse efetuada recomendação à Câmara de Vereadores, com anotação e verificação de acatamento pelo Poder Executivo das observações constantes do relatório de análise das contas de 2017, bem como por:

II – RECOMENDAR ao Órgão Central de Controle Interno que atente para o cumprimento dos incisos IX e X do Anexo II – Relatório do Órgão Central do Sistema de Controle Interno da Instrução Normativa TCE/SC n.º 20/2015;

III – RECOMENDAR ao Órgão Central de Controle Interno que adote providências junto ao Setor Contábil do Município para a correção na contabilidade atual da irregularidade na Compensação Previdenciária ocorrida em exercícios anteriores; e

IV - DETERMINAR ao Responsável pelo Poder Executivo a adoção de providências imediatas quanto à irregularidade apontada no Capítulo 7 - Do Cumprimento da Lei Complementar nº 131/2009 e do Decreto Federal nº 7.185/2010.

O Ministério Público junto ao Tribunal de Contas, nos termos do Parecer n. MPC/1759/2018, elaborado pela Procurador de Contas Cibelly Farias, manifestou-se pela *Aprovação* das contas do Governo Municipal de Braço do Norte relativas ao exercício de 2017, bem como, recomendação ao Município para que efetue as adequações necessárias

ao cumprimento de todos os aspectos avaliados no presente exercício quanto às políticas públicas municipais.

A Procuradora sugere, ainda, determinação para que a Diretoria de Controle dos Municípios promova o retorno da análise das deficiências do controle interno na apreciação das contas prestadas por Prefeitos, as quais permanecem como causa de rejeição delineada no art. 9º, inciso XI, da Decisão Normativa n. TC-06/2008, bem como que volte a apreciar a problemática relacionada a cada Fundo dos Direitos da Criança e do Adolescente, e pela formação e autos apartados.

É o relatório.

III. FUNDAMENTAÇÃO DO PARECER PRÉVIO DAS CONTAS DA MUNICIPALIDADE

III.1 Especificidades do Município

O Município de Braço do Norte foi elevado à categoria de município pela Lei Estadual n. 231/55, de 22/10/1955, desmembrado de Tubarão, seu município de origem.

Está localizado no sul do Estado de Santa Catarina, com uma população estimada de 32.648 habitantes, e um índice de Desenvolvimento Humano de 0,78³, que representa a 145ª posição entre os municípios brasileiros.

Braço do Norte é vizinho dos municípios de Rio Fortuna, São Ludgero, Grão Pará, Orleans, Gravatal e Armazém, situa-se a 35 km de Tubarão - a maior cidade nos arredores - e distante 155 km da capital Florianópolis.



3 PNUD -2010

Com base nas informações da Rede SIDEMS - Sistema de Indicadores de Desenvolvimento Municipal Sustentável⁴, o município de Braço do Norte atingiu um Índice de Desenvolvimento Sustentável (IDMS), em 2018, de 0,673, acima da média dos municípios que integram a AMUREL – Associação dos Municípios da Região de Laguna (0,588), e da média estadual que é de 0,593.

A composição do índice considera o equilíbrio das seguintes dimensões: Sociocultural, Ambiental, Econômica e Político-Institucional. Tem como principal objetivo servir de ferramenta de apoio à gestão municipal, na identificação das prioridades do município e região, para o momento presente, e para um cenário futuro desejável. Desta forma, serve como mais um instrumento de planejamento da destinação dos recursos para áreas que requerem maior investimento.

A seguir, tem-se o resultado alcançado pelo Município de acordo com essas dimensões:

Sociocultural	Econômica	Ambiental	Político Institucional
0,772	0,539	0,707	0,676
Médio Alto	Médio Baixo	Médio	Médio

Fonte: <https://indicadores.fecam.org.br/indice/exportar-dados-municipio/codMunicipio/45/ano/2018>.

Para o exercício de 2017, o Município de Braço do Norte contou com um orçamento aprovado de R\$ 88.532.968,13 (incluindo as alterações orçamentárias) para execução das ações definidas pela administração municipal e aprovadas pelo Poder Legislativo.

O quadro a seguir apresenta a aplicação dos recursos do orçamento por função de governo, onde verifica-se que o Município executou 84,47% do orçamento aprovado.

Quadro 06 – Comparativo entre a Despesas por Função de Governo Autorizada e Executada:

DESPESAS POR FUNÇÃO DE GOVERNO	AUTORIZAÇÃO (R\$)	EXECUÇÃO (R\$)	% EXECUTADO
01-Legislativa	3.300.000,00	2.522.683,33	76,44
02- Judiciária	485.506,44	485.368,23	99,97
04-Administração	8.155.369,98	7.885.909,84	96,70
06-Segurança Pública	1.099.352,19	759.352,34	69,07
08-Assistência Social	6.458.701,57	4.126.634,76	63,89
10-Saúde	19.891.396,14	17.668.134,32	88,82

⁴ Constituída em 2014, a Rede SIDEMS é composta por 47 instituições, dentre elas 26 Instituições Governamentais (órgãos dos poderes federal, estadual e municipal); 14 Instituições Não Governamentais (conselhos, entidades setoriais e organizações do terceiro setor); e 7 Instituições de Ensino e Pesquisa.

Tem como Grupo de Governança as seguintes instituições: Federação das Associações Empresariais de Santa Catarina (FACISC); Federação do Comércio de bens, Serviços e Turismo de Santa Catarina (Fecomércio); Universidade do Estado de Santa Catarina (UDESC); Universidade do Oeste de Santa Catarina (UNOESC); Instituto Brasileiro de Geografia e Estatística (IBGE); Ministério Público de Santa Catarina (MPSC) e Federação Catarinense de Municípios (FECAM).

12-Educação	25.477.853,47	24.058.299,52	94,43
13-Cultura	192.400,93	181.558,81	94,36
14-Direitos e Cidadania	77.359,78	69.650,55	90,03
15-Urbanismo	7.652.628,72	5.730.590,88	74,88
17-Saneamento	641.343,03	299.125,63	46,64
18-Gestão Ambiental	3.244.087,26	2.413.018,69	74,38
20-Agricultura	2.249.683,52	1.342.538,47	59,68
22-Indústria	200.731,92	194.187,88	96,74
23-Comércio e Serviços	322.675,60	246.606,31	76,43
24-Comunicações	55.681,09	53.011,89	95,21
26-Transporte	4.259.009,86	2.407.182,08	56,52
27-Desporto e Lazer	1.859.278,12	1.835.789,26	98,74
28-Encargos Especiais	2.704.008,51	2.572.559,47	95,14
99-Reserva de contingência	205.900,00	-	-
TOTAL DA DESPESA	88.532.968,13	74.872.202,26	84,55

Fonte: Relatório Técnico n. 710/2018, item 3.3.

Em termos gerais, verifica-se que as áreas da educação e saúde receberam maior investimento do Poder Público, juntos representaram mais de 51,00% do total orçado para o exercício.

III.2 Das Dimensões do Parecer Prévio

Nos termos em que dispõe o art. 53 da LC 202/00, o parecer prévio conterà:

- I — a observância às normas constitucionais, legais e regulamentares na execução dos orçamentos públicos municipais;
- II — o cumprimento dos programas previstos na Lei Orçamentária anual quanto à legalidade, legitimidade, economicidade e atingimento de metas, assim como a consonância dos mesmos com a Lei do Plano Plurianual e a Lei de Diretrizes Orçamentárias; e
- III — o reflexo da administração financeira e orçamentária municipal no desenvolvimento econômico e social do Município.

Três eixos que evidenciam a necessidade de pensar o controle das contas governamentais levando em consideração a perspectiva integrada do compromisso político, com o planejamento e a execução do orçamento e com os resultados das políticas públicas implantadas.

O controle do orçamento público não pode ser reduzido à simples análise de dotações orçamentárias relativas a despesas e receitas, pois constitui dever constitucional dos Tribunais de Contas contribuir para a efetividade e o bom uso do dinheiro público. Tal perspectiva impõe o controle voltado também para o exame das políticas públicas, a partir de uma visão sistêmica do orçamento e dos programas governamentais, e não apenas se limitando à análise de ações governamentais isoladas.

Como acentua o Ministro Substituto do TCU Weder de Oliveira⁵, a produção de análises sobre a conjuntura econômica, sobre a ação setorial do governo, sobre as políticas públicas específicas e sobre os programas governamentais constitui fonte relevante de informações a subsidiar o debate e a crítica política que se processam no âmbito do legislativo.

Por certo que a concepção de uma política pública é construída a partir de uma imagem da realidade sobre a qual se quer intervir. Esta é a imagem através da qual os atores percebem o problema, visualizam as soluções e definem as suas propostas de ação. É desse modo que a destinação dos recursos orçamentários está relacionada à percepção política dos problemas sociais.

Nesse contexto, cabe ao Tribunal de Contas, por meio da emissão do parecer prévio de exame das contas municipais, contribuir para a responsabilidade financeira, para o bom governo⁶ e para a efetividade das políticas públicas. Três aspectos (compromisso político, senso de responsabilidade de governo e efetividade das políticas públicas), portanto, que devem estar inseridos no exame das contas públicas, oferecendo à sociedade respostas acerca das suas escolhas democráticas.

Na análise das contas apresentadas pelo município de Braço do Norte no exercício de 2017, a DMU verificou a situação patrimonial, financeira e da execução orçamentária municipal, abordando aspectos relativos à composição do balanço, apuração do resultado financeiro e quocientes patrimoniais e financeiros, além da apuração do cumprimento dos limites legais com educação, saúde e gastos com pessoal.

Com relação ao segundo aspecto, relativo à responsabilidade de governo, o exame da presente prestação de contas busca dar visibilidade dos compromissos políticos assumidos por ocasião do registro do plano de governo junto ao TRE. Compromissos que devem nortear a elaboração do planejamento orçamentário, através do PPA.

Por fim, quanto ao terceiro aspecto relacionado à análise da execução das políticas públicas, a Diretoria Técnica avaliou o cumprimento do Plano Nacional de Saúde (PNS) e do Plano Nacional de Educação (PNE).

Nesse contexto, foram identificadas as seguintes questões:

⁵ OLIVEIRA, Weder. Precisamos falar sobre contas: Uma nova perspectiva sobre a apreciação das contas anuais do Presidente da República pelo Congresso Nacional mediante parecer prévio do Tribunal de Contas da União. In: LIMA, Luiz Henrique; OLIVEIRA, Weder de; CAMARGO, João Batista (Coord.) **Contas governamentais e responsabilidade fiscal: desafios para o controle externo: estudos de Ministros e Conselheiros Substitutos dos Tribunais de Contas**. Belo Horizonte: Editora Fórum, 2017, p. 35.

⁶ ROSANVALLON, Pierre. **El buen gobierno**. Tradução de Horacio Pons. Buenos Aires: Manantial, 2015.

III.2.1 Análise da Gestão Municipal

a) *Gestão Orçamentária, Financeira e Patrimonial*

Destaco que o Município ora em análise pautou sua gestão no sentido de manter o equilíbrio das contas públicas, uma vez que os resultados orçamentário e financeiro consolidados do município se mostraram superavitários, caracterizando o **cumprimento** do art. 48, alínea “b”, da Lei n. 4.320/64 e do art. 1º, § 1º, da Lei de Responsabilidade Fiscal.

b) *Dos limites Constitucionais e Legais*

O limite constitucional relativo à aplicação de no mínimo 15% das receitas com impostos, inclusive transferências, em Ações e Serviços Públicos de **Saúde** foi atendido pelo Município, sendo verificada a aplicação de **22,14%**.

Da mesma forma, foi atendido pelo Município o limite relativo à aplicação mínima de 25% das receitas provenientes de impostos, compreendidas as decorrentes de transferências, em gastos com Manutenção e Desenvolvimento do **Ensino** (art. 212 da Constituição Federal), sendo verificada a aplicação de **28,94%**.

Em relação à aplicação dos recursos oriundos do **FUNDEB**, verificou-se a aplicação de **60,89%** em gastos com a remuneração dos profissionais do magistério em efetivo exercício, tendo o Município atendido ao estabelecido no artigo 60, inciso XII, do Ato das Disposições Constitucionais Transitórias (ADCT) e no artigo 22 da Lei n. 11.494/2007.

O percentual de aplicação em despesas com Manutenção e Desenvolvimento da Educação Básica foi de **99,30%**, tendo o Município atendido, portanto, ao estabelecido no artigo 21 da Lei n. 11.494/2007.

Ante a inexistência de saldo no encerramento do exercício de 2016 de recursos do FUNDEB, não se aplica a verificação prevista no art. 21, § 2º da Lei nº 11.494/2007.

Na verificação dos limites dos **gastos com pessoal**, o percentual dos gastos com pessoal em relação à RCL foi de **51,19%**, correspondendo a **48,48%** no Poder Executivo e a **2,70%** no Poder Legislativo, os quais demonstram que houve o cumprimento do parâmetro estabelecido pela LRF.

III.2.2 Conselhos Municipais e Órgãos Similares

O indivíduo do século XXI passa a se autocompreender como *cidadão em rede*, com novas formas de articulação entre os grupos sociais e com novos mecanismos de interatividade. As redes constituem locais nos quais se estabelecem o sentido da política pública,

ampliando o diagnóstico dos problemas e a construção de soluções que conduzam à decisão política.

A teoria da democracia participativa convida à multiplicação de espaços de debate entre Estado e sociedade, de modo a propiciar o encontro entre diferentes visões e perspectivas, permitindo aos participantes considerar outros interesses, opiniões e valores, além dos seus próprios.

Então, como estabelecer essas novas conexões com a participação cidadã? Além da avaliação promovida internamente, pelos próprios órgãos do governo, tem sido cada vez mais crescente a participação de membros não governamentais organizados em subsistemas políticos, como os institutos de pesquisa, grupos de interesse, entre outros.

Tal questionamento passa pela necessidade de reconhecer a existência de múltiplos canais que possibilitam a interligação de redes de interesses sociais. A influência no processo decisório, ainda que de difícil mensuração, permite a formação de uma rede ampla, na qual os atores sociais se inserem dentro de instituições participativas impulsionando e exigindo resposta do Estado, ao mesmo tempo em que também são exigidos por ele.

O que se observa, contudo, é uma participação ainda secundária do cidadão.

Neste contexto, destacam-se os Conselhos Municipais, ou, conselhos de políticas públicas, que são uma das ferramentas que possibilitam aos cidadãos uma participação mais ativa na formulação e implementação de políticas públicas no Município.

Em face do que dispõe o artigo 7, III e parágrafo único, da Instrução Normativa n. 20/2015, os pareceres dos conselhos obrigatórios devem ser encaminhados juntamente com a prestação de contas anual.

No presente caso, foram analisados pela DMU os documentos relativos ao Conselho Municipal de Acompanhamento e Controle Social do FUNDEB (CACS – FUNDEB), Conselho Municipal de Saúde (CMS), Conselho Municipal dos Direitos da Criança e do Adolescente (FIA), Conselho Municipal de Assistência Social (CMAS), Conselho Municipal de Alimentação Escolar (CMAE) e do Conselho Municipal do Idoso (ou da Pessoa Idosa ou dos Direitos da Pessoa Idosa).

A Diretoria Técnica constatou que o parecer do CACS-FUNDEB foi pela aprovação das contas do Fundo e registrou a ausência de remessa do parecer do Conselho Municipal de Alimentação Escolar.

Para os demais Conselhos, a DMU considerou insuficiente a documentação remetida, tendo em vista que os pareceres encaminhados continham a assinatura apenas dos respectivos presidentes e sem a remessa das atas para comprovar que os mencionados pareceres decorrem de deliberação colegiada.

Desta forma a Instrução considerou como não remetidos os pareceres de tais Conselhos, em afronta ao disposto no art. 7º, parágrafo único da Instrução Normativa N.TC-20/2015.

Além disso, verifica-se que não foi remetido o Plano de Ação e/ou Plano de Aplicação e/ou a avaliação de cumprimento dos referidos planos, referente ao Fundo Municipal dos Direitos da Criança e do Adolescente, conforme determina a Instrução Normativa N.TC-0020/2015, art. 7º, parágrafo único, inciso II.

A representante do Ministério Público de Contas sugeriu a formação de autos apartados com vistas ao exame da ausência de remessa dos pareceres. No entanto, deixo de acompanhar a sua sugestão, tendo em vista que essa é uma situação que se repete em muitos municípios catarinenses, cabendo à DMU delinear a forma em que se dará essa fiscalização, considerando sobretudo que a análise empreendida deve ultrapassar a questão da presença ou não dos pareceres, em busca das informações que justifiquem as decisões neles contidas.

Nesse sentido, considerando a relevância da atuação dos Conselhos Municipais, principalmente no acompanhamento e implantação das políticas públicas, e na verificação da regular aplicação dos recursos públicos nas respectivas áreas de atuação, faz-se necessário que os pareceres emitidos venham acompanhados de informações que o fundamentam, em especial sobre o volume de recursos aplicados; as principais ações executadas ou não realizadas; problemas detectados, assim como boas práticas implementadas nas respectivas áreas.

Diante do exposto, manifesto-me pela formulação de recomendações à Unidade em razão da ausência de remessas dos pareceres, bem como aos Conselhos Municipais nos termos constantes nesta proposta de voto.

III.2.3 Transparência – Lei Complementar n. 131/2009 e Decreto Federal n. 7.185/2010

A transparência da gestão fiscal, entendida como a produção e divulgação sistemática de informações, é um dos pilares em que se assenta a Lei Complementar n. 101/2000.

Para assegurar esta transparência, a Lei Complementar n. 131/2009 acrescentou dispositivos à referida Lei, a fim de determinar a disponibilização, em tempo real, de informações pormenorizadas sobre a execução orçamentária e financeira da União, dos Estados e dos Municípios.

Contudo, devemos entender que transparência não é apenas disponibilizar dados, mas fazê-lo em linguagem clara e acessível a toda a sociedade interessada. Dessa forma, dar

transparência é chamar a sociedade para participar dos rumos do Estado, é motivar a decisão tomada⁷, é permitir ao cidadão a oportunidade de fazer parte do processo de mudanças por meio de políticas públicas que satisfaçam as reais necessidades da população.

Nas palavras do ministro da Controladoria Geral da União, Wagner Rosário, transparência não é só um direito, mas uma política pública.

Um dos instrumentos mais conhecidos para viabilizar a transparência é o orçamento participativo, definido no art. 48, § 1º, da Lei de Responsabilidade Fiscal, que determina a realização de audiências públicas, durante a elaboração e discussão dos instrumentos de planejamento, traduzidos no Plano Plurianual, Lei de Diretrizes Orçamentárias e no Orçamento.

Quanto ao portal da transparência do Município de Braço do Norte, a DMU constatou que foram cumpridas a maioria das exigências contidas na Lei Complementar n. 101/2000 e alterações posteriores, bem como no Decreto Federal n. 7.185/2010, o que afasta a aplicação da rejeição das contas prevista na Decisão Normativa TC-06/2008.

Com relação a não publicação de informações relativas ao lançamento da receita (art. 7º, inciso II, do Decreto 7.185/2010), conforme evidenciado no quadro 20, do Relatório Técnico, permanece a irregularidade, com a consequente formulação de recomendação ao Governo Municipal para que disponibilize em meios eletrônicos de acesso público, informações sobre o lançamento da receita, garantindo a transparência da gestão fiscal com os requisitos mínimos necessários, em cumprimento integral à legislação citada.

Contudo, entendo que o Governo Municipal precisa avançar nas informações disponibilizadas, de maneira a torná-las mais transparentes aos olhos da sociedade, utilizando uma linguagem mais acessível e de fácil entendimento.

Da mesma forma, a Administração Municipal deve ir além do mínimo obrigatório, disponibilizando informações relevantes, de interesse dos munícipes e da sociedade em geral, como as seguintes questões: escolas municipais (quantidade, localização, número de alunos, níveis de ensino, etc.); unidades de saúde (quantidade, localização, horário de atendimento, serviços oferecidos, etc.); orçamento municipal (programas, projetos, ações); audiências públicas (local, data, finalidade, resultado alcançado), entre outras.

III.2.4 Políticas Públicas

A necessidade de construção de uma relação dialógica entre governantes e governados, em prol do exercício contínuo de legitimidade democrática, impõe ao controle a

⁷ <https://ralmeidasgc.jusbrasil.com.br/artigos/113024627/principio-da-transparencia-na-administracao-publica>

necessidade de desenvolver um novo modelo para a avaliação dos programas governamentais.

O exame das contas públicas não pode se reduzir à análise de dotações orçamentárias relativas a despesas e receitas, devendo avançar para traduzir para a sociedade como ou se os recursos públicos foram utilizados no atendimento do interesse comum. Assim sendo, torna-se imprescindível a inserção do exame das políticas públicas, ou seja, dos programas governamentais, quando da análise das contas municipais para fins de emissão do parecer prévio.

Nesse sentido, a fim de concretizar tais assertivas e de demonstrar a relevância de uma atuação mais abrangente por parte do Tribunal de Contas, a Diretoria de Controle dos Municípios incluiu na análise das contas anuais do prefeito do exercício de 2017 avaliações quantitativas no que se refere às ações nas áreas de saúde e educação, por meio do monitoramento do Plano Nacional de Saúde (PNS) Pactuação Interfederativa 2017-2021 (Lei 8.080/90, art. 15, VIII) e do Plano Nacional de Educação (PNE) - (Lei Federal n. 13.005, de 25/06/2014), respectivamente.

a) Monitoramento do Plano Nacional de Saúde

Para o período de 2017-2021, as diretrizes, os objetivos e as metas da saúde foram estabelecidas por meio da Pactuação Interfederativa, a qual incluiu 23 indicadores que foram definidos em reunião ordinária pela Comissão Intergestores Tripartite⁸, por meio da Resolução n. 08, publicada no Diário Oficial da União, em 12 de dezembro de 2016.

Esta pactuação se dá pela conexão entre os três níveis de governo, contemplando, inclusive, a constituição de redes de atenção à saúde, decorrentes das tratativas entres os gestores, oportunidade em que foi definida a agenda de prioridade, traduzida pelas diretrizes, objetivos, metas e indicadores.

O monitoramento do atendimento às diretrizes e aos objetivos mostra-se fundamental para o acompanhamento da execução da agenda em nível local quanto ao cumprimento das metas pactuadas, as quais são avaliadas por meio dos indicadores previamente estabelecidos.

Observo que os resultados obtidos em relação aos indicadores pactuados pelo município são informados pelo próprio ente municipal e validados, na sequência, pela Secretaria Estadual de Saúde e pelo Ministério da Saúde. Tratam-se, assim, de informações advindas

⁸ Lei Federal n. 12.466/2011 e Decreto n. 7.508/2011.

do próprio município, cuja consistência também pode posteriormente ser objeto de controle pelo Tribunal de Contas.

Conforme análise detalhada constante do quadro 21, item 8.1 do Relatório Técnico, no exercício de 2017, o município de Braço do Norte atingiu 30,43% das metas pactuadas e não atingiu 26,09% dessas metas. As demais foram consideradas não aplicáveis⁹ (4,35%) ou prejudicadas (39,13%)¹⁰.

Entre as metas que foram atingidas, tem-se:

- Meta 1 – Número de óbitos prematuros (de 30 a 69 anos) pelo conjunto das quatro principais doenças crônicas não transmissíveis (doenças do aparelho circulatório, câncer, diabetes e doenças respiratórias crônicas);
- Meta 2 - Proporção de óbitos de mulheres em idade fértil (10 a 49 anos) investigados;
- Meta 3 - Proporção de registro de óbitos com causa básica definida;
- Meta 5 - Proporção de casos de doenças de notificação compulsória imediata (DNCI) encerrados em até 60 dias após notificação;
- Meta 14 – Proporção de gravidez na adolescência entre as faixas etárias 10 a 19 anos.
- Meta 17 – Cobertura populacional estimada pelas equipes de Atenção Básica; e
- Meta 19 – Cobertura populacional estimada de saúde bucal na atenção básica.

Das metas que foram descumpridas, verifica-se:

- Meta 10 – Proporção de análises realizadas em amostras de água para consumo humano quanto aos parâmetros coliformes totais, cloro residual livre e turbidez;
- Meta 11 – Razão de exames citopatológicos do colo do útero em mulheres de 25 a 64 anos na população residente de determinado local e a população da mesma faixa etária;
- Meta 12 – Razão de exames de mamografia de rastreamento realizados em mulheres de 50 a 69 anos na população residente de determinado local e população da mesma faixa etária;
- Meta 13 – Proporção de parto normal no Sistema Único de Saúde e na Saúde Suplementar; e
- Meta 15 – Taxa de mortalidade infantil; e

⁹ Situações em que o Município não pontuou o indicador.

¹⁰ Situações em que o Município não informou o resultado atingido.

- Meta 20 – Percentual de municípios que realizam no mínimo seis grupos de ações de Vigilância Sanitária consideradas necessárias a todos os municípios no ano.

Entre as metas não aplicáveis, ou seja, situações em que o município não pontuou o indicador, constam:

- Meta 7 – Número de casos autóctones de malária.

Das metas cuja análise foi prejudicada, isto é, em relação às quais o município não informou o resultado atingido, verifica-se:

- Meta 4 – Proporção de vacinas selecionadas do Calendário Nacional de Vacinação para crianças menores de dois anos de idade - Pentavalente (3ª dose), Pneumocócica 10-valente (2ª dose), Poliomielite (3ª dose) e Tríplice viral (1ª dose) - com cobertura vacinal preconizada;
- Meta 6 – Proporção de cura dos casos novos de hanseníase diagnosticados nos anos das cortes;
- Meta 8 – Número de casos novos de sífilis congênita em menores de um ano de idade;
- Meta 9 – Número de casos novos de aids em menores de 5 anos;
- Meta 16 – Número de óbitos maternos em determinado período e local de residência;
- Meta 18 – Cobertura de acompanhamento das condicionalidades de Saúde do Programa Bolsa Família (PBF);
- Meta 21 – Ações de matriciamento sistemático realizados por Caps com equipes de Atenção Básica;
- Meta 22 – Número de ciclos que atingiram mínimo de 80% de cobertura de imóveis visitados para controle vetorial da dengue; e
- Meta 23 - Proporção de preenchimento do campo “ocupação” nas notificações de agravos relacionados ao trabalho.

No caso sob exame, constata-se um déficit entre as metas pactuadas e os resultados obtidos pelo município de Braço do Norte, questão que não pode ser dissociada do elevado número de casos em que o município não pontuou o indicador ou não informou

o resultado atingido, o que merece uma atenção especial por parte do representante municipal.

b) Monitoramento da Meta 1 do PNE: Educação Infantil

O plano Nacional de Educação aprovado pela Lei Federal n. 13.005/2014, com vigência até 2024, apresenta 10 diretrizes, 20 metas e 254 estratégias com abrangência em todos os níveis de ensino.

Considerando a complexidade das metas estabelecidas e, ainda, o prazo de execução de 10 anos, a DMU elegeu para análise e monitoramento a meta 1 que objetiva i) universalizar, até 2016, a educação infantil na pré-escola para as crianças de 4 (quatro) a 5 (cinco) anos de idade; e ii) ampliar a oferta de educação infantil em creches de forma a atender, no mínimo, 50% (cinquenta por cento) das crianças de até 3 (três) anos até o final da vigência deste PNE.

De acordo com o Relatório Técnico, os índices apurados mostram que o Município de Braço do Norte está **dentro** do percentual mínimo previsto para a parte final da Meta 1, e **não alcançou** a parte inicial da referida Meta, conforme previsto no Plano Nacional de Educação

Com base nos dados estatísticos do município, a Taxa de Atendimento de crianças de 4 a 5 anos de idade que frequentam a pré-escola em 2017 foi de 75,32% e para crianças de 0 a 3 que frequentam creches no município foi de 80,87%.

Verifico que, se comparado ao exercício de 2016, em termos percentuais, houve um decréscimo na taxa de atendimento em creches e um aumento no atendimento na pré-escola.

c) Objetivos de desenvolvimento sustentável (ODS)

A agenda internacional tem influenciado cada vez mais a formulação de políticas públicas dentro do Estado-nação. Um exemplo disso decorre do compromisso do Governo Brasileiro com a Agenda 2030¹¹, aprovada na Assembleia Geral da Organização das Nações Unidas (ONU), denominada “Transformando Nosso Mundo”, a qual estabelece ações e iniciativas relacionadas a 17 (dezessete) Objetivos de Desenvolvimento Sustentável (ODS), consignados em 169 metas.

¹¹ Cite-se como exemplo a Agenda Global para 2030. A Declaração da ONU encontra-se disponível em: <https://nacoesunidas.org/wp-content/uploads/2015/10/agenda2030-pt-br.pdf>. Acesso em: 16 jul. 2018.

Em outubro de 2016, o Governo Federal, por meio do Decreto n. 8.892/16, criou a Comissão Nacional para os Objetivos do Desenvolvimento Sustentável, com a finalidade de internalizar, difundir e dar transparência ao processo de implementação da Agenda 2030. Os Objetivos de Desenvolvimento Sustentável¹² constituem desafios econômicos, sociais e ambientais que demandam um esforço coordenado e coerente dos entes e órgãos governamentais na implementação de um Programa de Estado de longo prazo.

O envolvimento no âmbito municipal é enfatizado pelo referido diploma normativo, que inclusive reserva, nos termos do art. 3º, a participação de 1 (um) representante, titular e suplente, do nível de Governo Municipal na Comissão Nacional.

Destaca-se como um dos benefícios oriundos da adesão do governo brasileiro ao plano de ação internacional da Agenda 2030 a definição de uma diretriz nacional que impõe a necessidade de integração das ações dos governos federal, estaduais e locais. A utilização dos mesmos indicadores, ou seja, a mesma linguagem, para a mensuração do atendimento ou não aos Objetivos de Desenvolvimento representa um avanço para o alinhamento das políticas públicas.

São esses objetivos internacionais que começam a ditar a agenda das políticas públicas, impulsionando ainda mais o exame das despesas públicas, sob o viés da qualidade do gasto público, a ser aferido por indicadores-chaves legitimados, fidedignos e mensuráveis¹³.

O primeiro passo é o de aproximar as políticas públicas estabelecidas no PPA às metas. O senso de responsabilidade de governo impede a tomada de decisão oriunda da mera intuição, dissociada de evidência e de estudos de avaliação de impacto. Deve-se, ao contrário, buscar a integridade e a coerência à ação pública; a coerência entre planejamento e orçamento; e a capacidade da administração de realizar previsões consistentes e íntegras.

No âmbito federal, o Decreto Federal n. 9.203, publicado em 2017, trouxe diretrizes para a política de governança, fazendo referência à necessidade de avaliar as propostas de criação, expansão ou aperfeiçoamento de políticas públicas. A análise *ex ante*, como prática da boa governança, corrobora a importância de mensuração do impacto sistêmico das políticas públicas.

12 Com maior profundidade: FREITAS, Juarez. **Sustentabilidade**: direito ao futuro. 3. ed. Belo Horizonte: Fórum, 2016.

13 Atente-se para a Plataforma Digital dos Objetivos de Desenvolvimento Sustentável disponibilizada pelo IBGE. Disponível em: <https://ods.ibge.gov.br/>. Acesso em: 09 jul. 2018.

O modelo federal de avaliação foi incorporado em um guia prático¹⁴ de avaliação, o qual compreende as oito etapas: diagnóstico do problema; caracterização da política: objetivos, ações, público-alvo e resultados esperados; desenho da política; estratégia de construção de confiabilidade e credibilidade; estratégia de implementação; estratégia de monitoramento, de avaliação e controle; análise de custo-benefício; e impacto orçamentário e financeiro.¹⁵ Essas etapas são desdobradas em questionamentos que auxiliam na própria formulação das políticas públicas, conforme pode ser verificado no anexo III desta proposta de voto.

O diagnóstico da avaliação *ex ante* do impacto da política pública torna-se um instrumental valioso para o controle dos Tribunais de Contas. Além de ter que controlar a efetiva realização da avaliação de impacto, deve-se aferir também a fidedignidade das informações, verificar a aderência da execução do programa ao previsto no planejamento, entre outras medidas.

Deve-se ter em conta que para a *obtenção da escolha justa* tornar-se-á necessário, por exemplo, que a tomada da decisão tenha se dado com suporte na avaliação *ex ante*. Um guia com perguntas que ajudem a evitar falhas na adoção de políticas públicas.

A participação dos sistemas de controle é de máxima relevância nesse processo de integração da governança multinível, de modo a tornar exequível a implementação dos Objetivos Desenvolvimento Sustentável e Inclusivo de Pessoas e Regiões. Cabe aos órgãos de controle atuarem não apenas através do poder repressor, mas também através de medidas antecipativas que visem contribuir para o aprimoramento da governança pública.

Nesse sentido, no intuito de fornecer uma significativa contribuição para o alcance da Agenda 2030 e dos ODS, melhorando, como consequência, a vida dos cidadãos, **recomenda-se ao Município** de Braço do Norte que atente para a necessidade de contribuir no processo de implementação da Agenda 2030, em especial, num primeiro momento, que realize o mapeamento e a vinculação das políticas públicas estabelecidas no PPA às metas dos ODS, observando os indicadores já disponibilizados pelo Instituto de Pesquisas de Geografia e Estatística (IBGE) e pelo Instituto de Pesquisa Econômica Aplicada (IPEA).

d) Boas Práticas

14 O guia decorre do resultado das discussões técnicas coordenadas pela Casa Civil da Presidência da República e em parceria com o Ministério da Fazenda, o Ministério do Planejamento, Desenvolvimento e Gestão, o Ministério da Transparência e Controladoria-Geral da União (CGU) e o Instituto de Pesquisa Econômica Aplicada (Ipea).

15 Disponível em:

http://www.ipea.gov.br/portal/images/stories/PDFs/livros/livros/180319_avaliacao_de_politicas_publicas.pdf.

Acesso em: 12 jul. 2018.

Na área da saúde, o Município de Braço do Norte implementou no exercício de 2017 o projeto de Educação Permanente para Agentes Comunitárias de Saúde e o Acalme-se e manteve a execução dos seguintes projetos:

- i) Remexa-se: Tem por objetivo ofertar atividade física orientada por educador físico ou fisioterapeuta, duas vezes por semana, em cada Estratégia de Saúde da Família do município. O projeto também tem a participação de outros profissionais da equipe em momentos para orientação, conversas e palestras sobre alimentação saudável, saúde mental, respiração, autoestima, postura, entre outros assuntos, que sejam relevantes para a demanda de cada Unidade de Saúde. A cada 3 meses os participantes são reavaliados;
- ii) Remexa-se na água: Tem como propósito ofertar atividades físicas de reabilitação e prevenção de doenças para indivíduos com problemas osteoarticulares. É constituído por 2 grupos, um de hidroginástica e outro de hidroterapia. Ambos acontecem 2 vezes por semana durante 5 meses;
- iii) Remexa-se na água Kids: Oferece atividades físicas para crianças com diagnóstico de obesidade, diabetes mellitus e/ou dislipidemia. São realizadas aulas de natação que acontecem 2 vezes por semana durante 5 meses;
- iv) Remexa-se no Karatê: Este projeto tem por objetivo oferecer atividade física desenvolvida especificamente para a população idosa, de modo a melhorar a qualidade de vida. Acontece 2 vezes por semana com duração de 1 hora;
- v) Remexa-se karatê kids: Tem como propósito oferecer atividade que possibilite a melhora na disciplina de crianças. Este projeto é aplicado 2 vezes por semana com uma hora de duração;
- vi) Remexa-se sem dor: Oferece tratamento resolutivo a pacientes portadores de doenças crônicas. Os encontros acontecem 2 vezes por semana, sendo separado por etapas de acordo com a evolução de cada participante;
- vii) Remexa-se no pilates para gestantes: Tem como propósito aumentar o índice de partos naturais. São selecionadas gestantes a partir das 12 semanas de gestação, para a realização de exercícios que favorecem o parto normal. Os encontros acontecem 2x por semana, com duração de 1 hora, até cerca de 1 semana antes do parto;
- viii) Bate papo nutricional: Oferece orientação nutricional para a população. Os encontros acontecem de 1 a 2 vezes por mês em cada ESF e é sob livre demanda;
- ix) Perder Peso: Promove a promoção da saúde à população, através da redução e manutenção de peso de forma saudável, incluindo orientações nutricionais, físicas e psicológicas. Consiste em encontros quinzenais durante quatro meses, com duração de aproximadamente uma hora e meia cada, totalizando 8 encontros, sendo realizado

avaliação física no início, meio e fim do projeto. Cada grupo comporta até 30 participantes. Os grupos são coordenados por nutricionistas, e conta com a participação de educadores físicos e psicólogos para que o objetivo principal seja alcançado em sua plenitude;

x) Cuidando de quem cuida: Oferece um momento de autocuidado e interação de equipe entre os funcionários da secretaria municipal de saúde. Os encontros acontecem de acordo com a disponibilidade de cada local, sendo em média 1 vez a cada 2 ou 3 meses em cada local;

xi) Grupo de tabagismo: Tem por objetivo oferecer auxílio médico, psicológico e medicamentoso para indivíduos que desejam cessar o tabagismo. Os participantes são filtrados através das ESF's. Os grupos são constituídos por até 20 pessoas e tem a duração de 3 meses;

xii) Educação Permanente para Agentes Comunitárias de Saúde (ACS's): Tem como propósito ofertar capacitação, treinamento e sensibilização frequente para as ACS's. Uma vez ao mês cada grupo de ACS tem um encontro na segunda-feira, onde são tratados os assuntos de acordo com a demanda;

xiii) Acalme-se: Oferece auxílio para o tratamento da ansiedade. Os participantes derivam de encaminhamento das psicólogas e da psiquiatra. Os encontros acontecem 1 vez por semana e tem duração média de 3 meses; e

xiv) Ginástica cerebral: Tem como objetivo promover um envelhecimento saudável, através de diálogos e exercícios físico e mentais. Os grupos são coordenados pelo profissional de neuropsicopedagogia, que proporciona desafios constantes aos idosos com o intuito de exercitar o cérebro e mantê-lo ativo, além de preservar e potencializar as habilidades cognitivas. O público-alvo para formação dos grupos são indivíduos com idade a partir de 55 anos. Os encontros acontecem 1 vez por semana com 1 hora de duração, durante de 3 meses.

A íntegra do projeto pode ser verificada no ANEXO II desta proposta de voto.

III.2.5 Responsabilidade de Governo

Não há dúvida de que os órgãos de controle precisam com urgência avançar no exame das contas públicas. Desta forma, verifica-se a necessidade de trazer à tona a avaliação da Responsabilidade de Governo, ou seja, da coerência da gestão municipal com as propostas apresentadas pelo candidato, a fim de subsidiar o julgamento de tais contas. O Plano de Governo apresentado pelo candidato quando da eleição não pode mais ser uma peça de ficção.

O enfoque da avaliação da Responsabilidade de Governo se amplia para além da prestação de contas relativa ao passado, registrada nos balanços orçamentários. Deve-se considerar a responsabilidade de futuro, ou seja, o compromisso assumido perante os eleitores, hipótese na qual o controle não estará exercendo uma competência de natureza sancionatória, mas sim oferecendo uma resposta institucional e reforçando seu laço de legitimidade com a sociedade.

Nesse sentido, destaca-se a proposta de governo apresentada ao Tribunal Superior Eleitoral¹⁶, quando do registro da candidatura do Prefeito nas eleições de 2016, em especial para algumas ações voltadas à saúde, para que o Poder Legislativo possa levar em conta o cumprimento do compromisso assumido nas urnas. A íntegra do Plano de Governo para a gestão 2017 a 2020 consta do anexo ANEXO I da presente Proposta de Parecer Prévio:

- Estabelecer as parcerias necessárias para a continuidade das obras do novo Hospital;
- Intensificar e melhorar os projetos existentes;
- Desenvolver mecanismos de ênfase à importância da Gestão Técnica;
- Fortalecer o Conselho Municipal de Saúde;
- Desenvolver uma Câmara Pública, com apoio do Ministério Público, visando otimização do fornecimento de medicamento pelas vias judiciais;
- Implantar mais equipes de NASF (Núcleo de apoio e Saúde da Família);
- Intensificar a realização de cirurgias eletivas;
- Adquirir veículos e uma nova ambulância para atendimento básico; e
- Ampliar os serviços de pronto atendimento.

Verifica-se que os compromissos de campanha apresentados pelo Prefeito de Braço do Norte para a gestão 2017/2020, a fim de melhorar as políticas públicas de saúde no município, não guardam relação direta com os objetivos e metas do Plano Nacional de Saúde, em especial no que se refere à garantia de acesso a exames, a medicamentos (vacinas), aos programas preventivos, entre outros.

¹⁶Disponível em: <http://>

http://divulgacandcontas.tse.jus.br/dados/2016/SC/80535/2/240000002806/proposta_governo1470933682362.pdf
f. Acesso em: 29.out. 2018.

Neste sentido, verifica-se que os resultados alcançados pelo Município na avaliação dos indicadores estabelecidos pelo Plano Nacional de Saúde não foram satisfatórios, visto que cumpriu apenas 30,43% das metas pactuadas.

Assim sendo, destaca-se a importância do Tribunal de Contas na análise do gasto público, inclusive no que se refere à responsabilidade do governante municipal em relação aos compromissos por ele assumidos, de modo a tornar legível para a sociedade quais foram as escolhas políticas realizadas durante a sua gestão.

Nesse sentido, recomenda-se à Câmara Municipal que utilize as informações constantes nestes autos como instrumento para subsidiar as discussões do orçamento e do desempenho geral do Governo e dos programas governamentais, assim como para adotar, tempestivamente, as medidas legais e providências na sua esfera de competência, em especial no que se refere à implementação das políticas públicas.

II.2.6 Outros Achados apontados pela DMU

As restrições apontadas nos itens 9.1.1 a 9.1.3 do relatório técnico referem-se a desconformidades de natureza contábil, financeira, orçamentária e patrimonial. Em que pese tais restrições no balanço apresentado pelo Município, no caso sob exame, não foram apresentados, num primeiro momento, valores significativos, capazes de comprometer a estrutura financeira e orçamentária, não prejudicando, portanto, a consistência do balanço geral anual apresentado.

Dessa forma, proponho recomendação à Unidade para que atente para as normas de escrituração contábil vigentes, com vistas a evitar a ocorrência de erros e divergências contábeis.

Além disso, a Diretoria Técnica anotou atraso na remessa da Prestação de Contas do Prefeito, evidenciando descumprimento ao disposto no art. 51 da Lei Complementar n. 202/2000 c/c o art. 7º da Instrução Normativa n. TC-20/2015.

De fato, a prestação de contas foi apresentada à esta Corte de Contas somente no dia 01 de agosto de 2018 (fls. 1-3), evidenciando um atraso de 154 dias, o que afronta a legislação vigente.

Dessa forma, sugiro a constituição de autos apartados para fins de exame da matéria.

III.2.7 Considerações Finais

O Balanço Geral do Município **representa** adequadamente a posição orçamentária,

financeira e patrimonial do Município em 31 de dezembro, bem como atende aos princípios fundamentais de contabilidade aplicados à Administração Pública Municipal.

Ressalto que a apreciação mediante Parecer Prévio por este Tribunal não envolve exame de responsabilidade do Prefeito no que se refere aos atos de gestão, os quais estão sujeitos à análise em processos específicos.

Com relação à sugestão do Ministério Público de Contas (item 2 da conclusão do Parecer MPC/1759/2018), entendo adequado que se dê ciência dos fatos à Diretoria Geral de Controle Externo (DGCE), a quem compete avaliar e propor diretrizes relativas a fiscalização a cargo do Tribunal de Contas, conforme estabelecido no art. 19 da Resolução n. TC-89/2014.

IV. VOTO

Diante do exposto, proponho ao Egrégio Tribunal Pleno a adoção da seguinte deliberação:

4.1 EMITIR PARECER recomendando à Egrégia Câmara Municipal de Braço do Norte a APROVAÇÃO das contas anuais do exercício de 2017, do Prefeito daquele Município, Sr. Roberto Kuerten Marcelino.

4.2 RECOMENDAR ao Governo Municipal de Braço do Norte que:

4.2.1 adote providências imediatas quanto às irregularidades apontadas na conclusão do Relatório de Instrução DMU n. 710/2018 e à prevenção da ocorrência de outras semelhantes (itens 9.1.1 a 9.1.4 e 9.2 da conclusão do Relatório n. 710/2018);

4.2.2 efetue as adequações necessárias ao cumprimento de todos os aspectos avaliados no presente exercício quanto às políticas públicas municipais, bem como observe no Portal de Transparência as informações constantes no item III.2.3 desta proposta de voto;

4.2.3 atente para a necessidade de contribuir no processo de implementação da Agenda 2030, em especial, num primeiro momento, que realize o mapeamento e a vinculação das políticas públicas estabelecidas no PPA às metas dos ODS, observando os indicadores já disponibilizados pelo Instituto de Pesquisas de Geografia e Estatística (IBGE) e pelo Instituto de Pesquisa Econômica Aplicada (IPEA);

4.2.4 garanta o atendimento integral na pré-escola para crianças de 4 a 5 anos de idade, em cumprimento ao art. 208, I da Constituição Federal, e a parte inicial da Meta 1 da Lei (federal) n. 13.005/2014(plano Nacional de Educação – PNE);

4.2.5 formule os instrumentos de planejamento e orçamento público competentes – o Plano Plurianual (PPA), a Lei de Diretrizes Orçamentárias (LDO) e a Lei Orçamentária Anual (LOA) – de maneira a assegurar a consignação de dotações orçamentárias compatíveis com as diretrizes, metas e estratégias do Plano Nacional de Educação (PNE) e com o Plano Municipal de Educação (PME), a fim de viabilizar sua plena execução e cumprir o preconizado no art. 10 da Lei (federal) n. 13.005/2014 (Plano Nacional de Educação –PNE).

4.3 RECOMENDAR ao Órgão Central de Controle Interno que:

4.3.1 atente para o cumprimento dos incisos IX e X do Anexo II da Instrução Normativa n. 20/2015 (Relatório do Órgão Central do Sistema de Controle Interno), incluindo no relatório que acompanha a prestação de contas do Prefeito, nos termos do art. 8º da Instrução Normativa TC-20/2015, os demonstrativos dos indicadores fiscais da Lei Complementar n. 101/2000, relativos a despesas com pessoal, operações de crédito e endividamento e do cumprimento das metas fiscais, indicando as razões do não alcance das metas fiscais ou da extrapolação de limites, bem como indicação das medidas adotadas para melhoria da gestão e equilíbrio fiscal e para retorno aos limites quando for o caso, bem como a avaliação do cumprimento dos limites constitucionais de aplicação em saúde, educação e FUNDEB, previstos nos arts. 198 e 212 da Constituição Federal e artigo 60 do ADCT;

4.3.2 adote providências junto ao Setor Contábil do Município para a correção na contabilidade atual da irregularidade na Compensação Previdenciária ocorrida em exercícios anteriores.

4.4 RECOMENDAR aos Conselhos Municipais que façam constar, nos pareceres, informações que os fundamentem, em especial sobre o volume de recursos aplicados; as principais ações executadas ou não realizadas; problemas detectados; assim como boas práticas implementadas nas respectivas áreas de atuação de cada conselho;

4.5 RECOMENDAR ao Governo Municipal de Braço do Norte que, após o trânsito em julgado, divulgue a prestação de contas em análise e o respectivo parecer prévio, inclusive em meios eletrônicos de acesso público, conforme estabelece o art. 48 da Lei Complementar n. 101/2000 – LRF;

4.6 RECOMENDAR à Egrégia Câmara Municipal que utilize as informações constantes nestes autos como instrumento para subsidiar as discussões do orçamento e do desempenho geral do Governo e dos programas governamentais, assim como para adotar, tempestivamente, as medidas legais e providências na sua esfera de competência, em especial no que se refere à implementação das políticas públicas.

4.7 SOLICITAR à Egrégia Câmara de Vereadores que comunique a esta Corte de Contas o resultado do julgamento das presentes contas anuais, conforme prescreve o art. 59 da Lei Complementar (estadual) n. 202/2000, com a remessa de cópia do ato respectivo e da ata da sessão de julgamento da Câmara.

4.8 DETERMINAR a abertura de autos apartados para fins de exame da seguinte restrição:

4.8.1 atraso de 154 dias na remessa do Balanço (encaminhado somente em 01 de agosto de 2018), em desacordo com o disposto no art. 51 da Lei Complementar n. 202/2000 c/c o art. 7º da instrução normativa N.TC-020/2015.

4.9 DAR CIÊNCIA deste Parecer Prévio, bem como do Relatório e Voto do Relator e do Relatório DMU n. 710/2018 que o fundamentam, ao Responsável e à Câmara Municipal de Braço do Norte.

Florianópolis, em 06 de novembro de 2018.

Sabrina Nunes Iocken

Relatora

ANEXO I PLANO DE GOVERNO

PLANO DE GOVERNO COLIGAÇÃO UM NOVO TEMPO –
PSD/PP/PR/PSDB/PT/DEM/PRB/PSC

SAÚDE

- Estabelecer as parcerias necessárias para a continuidade das obras do novo Hospital
- Intensificar e melhorar os projetos existentes.
- Desenvolver mecanismos de ênfase à importância da Gestão Técnica.

- Fortalecer o Conselho Municipal de Saúde.
 - Desenvolver uma Câmara Pública, com apoio do Ministério Público, visando otimização do fornecimento de medicamento pelas vias judiciais.
 - Implantar mais equipes de NASF (Núcleo de apoio e Saúde da Família).
- Intensificar a realização de cirurgias eletivas.
- Adquirir veículos e uma nova ambulância para atendimento básico.
- Ampliar os serviços de pronto atendimento.

EDUCAÇÃO

- Bibliografia em sintonia com as escolas estaduais.
- Promover a capacitação dos profissionais da educação
- Cumprir as metas do plano nacional de educação para o município.
- Estender o atendimento nas creches para os 12 meses do ano.
- Implementar mecanismos de aferição de qualidade de educação municipal.
- Desenvolver mecanismos de incentivo, qualificação e requalificação dos professores, bem como parcerias com universidades próximas.
- Desenvolver mecanismos para reduzir a evasão escolar.
- Eficiência no transporte escolar com atendimento de 100% da demanda, atenção aos alunos com deficiências e adequação à legislação em vigor.
 - Buscar recursos para construção de uma nova escola e investir na estrutura física das escolas existentes. Realizar concurso público.
- Promover revisão do estatuto, visando maior qualidade no ensino.
- Investir na melhoria da qualidade da merenda escolar.

SOCIAL

Turismo

- Criar condições para desenvolvimento do Turismo rural
- Desenvolver ações de embelezamento da cidade.

Assistência Social

- Garantir a participação, inclusão, o atendimento, o respeito e o direito pleno às crianças, jovens, mulheres, idosos e pessoas com deficiência.

- Criar centros de recreação para a Melhor Idade, intensificar as atividades com os clubes de mães e fomentar a criação de clubes de jovens.
- Investir em habitação popular e intensificar o Projeto Lar Legal (legalização de áreas ocupadas).

Cultura, esporte, lazer e turismo

- Reestruturação do estádio municipal.
- Transformar a oferta de atividades culturais, esportivas e de lazer em mecanismos de formação do cidadão, incluindo todas as idades.
- Criar espaços e áreas esportivas e de lazer (quadras esportivas, parques, pistas de caminhada, ciclovias...).
- Arena Multiuso para eventos, atividades esportivas e culturais.
- Apoiar entidades que atuam neste seguimento, inclusive para criação da Feira do Livro.
- Implantar o Sistema Municipal de Cultura
- Desenvolver a cultura do lazer nas escolas e entidades.
- Incentivar a criação de uma agenda de eventos de final de semana (música, teatro, dança, festivais, etc).
- Manter e desenvolver políticas de profissionalização esportiva
- Desenvolver núcleos de fomento da atividade esportiva nos bairros
- Contemplar com seleção municipal as principais modalidades esportivas
- Resgatar os jogos escolares municipais

Sustentabilidade

- Trabalhar a conscientização sobre importância da sustentabilidade.
- Rever procedimentos na administração municipal, eliminando desperdícios em todos os setores.
- Promover discussão sobre poluição, inclusive a fluvial.
- Articular a instalação de uma usina de reciclagem de lixo.

AGRICULTURA

- Estruturar a Secretaria de Agricultura com máquinas e equipamentos para melhorar a manutenção das estradas.
- Desenvolver política de apoio a iniciativas sustentáveis no meio rural.

- Melhorar a assistência técnica ao produtor, com novos profissionais.
- Atenção ao pequeno produtor rural.
- Desenvolver cursos técnicos pontuais para a agricultura, propagando informações e conhecimento.
- Desenvolver o projeto “Porteira Adentro”, para atender as demandas dos agricultores por equipamentos.
- Estabelecer política de comunicação entre a Secretaria de Obras e de Agricultura.

INFRAESTRUTURA

- Estabelecer parcerias para implementação do anel viário.
- Aprimorar o atendimento da Secretaria de Obras.
- Ampliar o índice de pavimentação urbana e rural.
- Pavimentar rotas alternativas de escape.
- Desenvolver parcerias com iniciativa privada para reforma e manutenção de pontos de ônibus.

Planejamento urbano

- Incentivar a participação popular, de lideranças municipais e entidades na tomada de decisão do município.
- Definir áreas prioritárias para expansão urbana.
- Desenvolver projeto para criação de Nova Rodoviária.
 - Construir um novo Centro Administrativo, organizando a prestação do serviço ao **cidadão**.

GESTÃO PÚBLICA

- Reduzir a quantidade dos cargos comissionados.
- Estabelecer perfil e qualificação técnica na gestão municipal.
- Desenvolver política de valorização do servidor produtivo.
 - Desenvolver políticas de incentivo à participação popular na formulação e acompanhamento de políticas públicas.
- Desenvolver mecanismos de combate à corrupção, via controle interno e auditorias.
- Criar mecanismos de monitoramento da qualidade dos serviços públicos.
- Viabilizar mecanismos de transparência em todos os setores da administração.

- Reavaliar periodicamente as concessões e permissões estabelecidas pela prefeitura.
- Desenvolver Mapa de risco da corrupção por meio de mecanismo de recepção de denúncias anônimas.
- Desenvolver ações e parcerias com o governo federal e estadual a fim de aumentar os repasses de recursos ao município.

SEGURANÇA / TRÂNSITO

- Discutir a Municipalização do trânsito.
- Desenvolver políticas objetivando diminuição de acidentes de trânsito.
- Promover a discussão sobre a reorganização do trânsito e da malha viária, adaptando o trânsito para o aumento de veículos.
- Articular ações em parceria com outras esferas de governo. Atuar no combate às drogas
- Buscar recursos para expandir o monitoramento por vídeo, nos bairros.
- Fortalecer canais de comunicação entre as comunidades e o poder público, por meio de APPs, Conselhos e Criação de Fóruns de discussão de segurança pública nas comunidades.
- Fortalecer e incentivar as atividades juvenis com objetivo de retirar jovens de área de risco.

DESENVOLVIMENTO ECONÔMICO

- Discutir a viabilidade do sistema de empresas incubadas.
- Criar e desenvolver distrito industrial e incentivar a ampliação das empresas já existentes.
- Definir políticas que possam atrair novos empreendimentos rurais e urbanos, promovendo a geração de renda e emprego.

ANEXO II

BOAS PRÁTICAS DO MUNICÍPIO DE BRAÇO DO NORTE

RELATÓRIO DE ATIVIDADES DE PREVENÇÃO PROMOÇÃO DE SAÚDE EXECUTADA NO ANO 2017 NO MUNICIPIO DE BRAÇO DO NORTE - SC

Durante o ano de 2017 foi implantado o projeto de Educação Permanente para Agentes Comunitárias de Saúde e o Acalme-se e mantido os projetos: Remexa-se;

Remexa-se na água; Remexa-se na água kids; Remexa-se no karatê; Remexa-se no karatê kids; Remexa-se sem dor; Remexa-se no pilates para gestantes; Bate papo nutricional; Perder é vencer – grupo de apoio a perda de peso; Cuidando de Quem Cuida, Grupo de tabagismo e Ginástica Cerebral. As individualidades de cada projeto estão descritas nas páginas a seguir. Abaixo segue um resumo do número de atividades realizadas no referido ano.

Atividade	Total
Atendimentos em grupo	1.558
Atendimentos individuais	1.705
Mobilização social	9
Total de pacientes atendidos	26.603

Fonte: elaboradora pela autora. Dados de relatórios do E-SUS.

Todas as atividades desenvolvidas pela equipe são registradas no E-SUS.

➤ Projeto remexa-se

Objetivo: Ofertar atividade física orientada nas Estratégias de Saúde da Família (ESF).

Justificativa: O exercício físico em geral e especificadamente a caminhada, controla a pressão, diabetes, protege contra demência, aumenta a autoestima e autocuidado e auxilia no controle do peso corporal. A prática deste exercício reduz níveis de [colesterol ruim \(LDL e VLDL\)](#) e aumenta o [bom \(HDL\)](#). Ajuda a evitar [ansiedade](#), [depressão](#), [osteoporose](#), [artrose](#), [acidente vascular](#) e câncer de intestino, provoca a oxigenação do cérebro por ser uma atividade aeróbica, e se praticada rotineiramente, libera endorfina que é hormônio capaz de tranquilizar e dar a sensação de prazer e bem estar.

Caminhar é uma atividade democrática, excelente para socialização, que pode ser praticada por qualquer pessoa de qualquer idade, desde que bem avaliada e orientada por profissionais qualificados.

Metodologia: Atividade física orientada por educador físico ou fisioterapeuta, duas vezes por semana, em cada ESF do município. O projeto também tem a participação de outros profissionais da equipe em momentos para orientação, conversas e palestras sobre alimentação saudável, saúde mental, respiração, autoestima, postura, entre outros assuntos, que sejam relevantes para a demanda de cada Unidade de Saúde. A cada 3 meses os participantes são reavaliados.

Resultados: Com a atividade física constante constata-se regularização da pressão arterial, diminuição da circunferência abdominal e principalmente aumento do bem estar e interatividade social.

Responsável: educador físico e fisioterapeuta, com frequente participação dos outros profissionais em momentos específicos.

Foto:



➤ Projeto remexa-se na água

Objetivo: Ofertar atividades físicas de reabilitação e prevenção de doenças para indivíduos com problemas osteoarticulares.

Justificativa: Após análise dos indicadores, constatou que a população está morrendo, principalmente, de três indicadores: Problemas cardiorrespiratórios, obesidade e distúrbios mentais. Através destes três importantes indicadores, conclui-se que a população precisa urgentemente de uma mudança de hábitos, para ter uma melhor qualidade de vida, uma estimativa de vida maior e assim poder viver bem. Porém muitas pessoas não podem realizar atividades físicas em solo por apresentar diversas patologias que a impossibilitam, sendo assim o Remexa-se na água possibilita a pratica da atividade física sem impacto.

Metodologia: O remexa-se na água é constituído por 2 grupos, um de hidroginástica e outro de hidroterapia. Ambos acontecem 2x por semana durante 5 meses.

Resultados: Constata-se diminuição na escala de dores, redução de peso e melhora na

qualidade de vida.

Responsável: fisioterapeutas.

Foto:



➤ **Projeto remexa-se na água kids**

Objetivo: Ofertar atividades físicas para crianças com diagnóstico de obesidade, diabetes mellitus e/ou dislipidemia.

Justificativa: O índice de obesidade na infância vem aumentando em todo o mundo, assim como a presença de doenças, independentemente do peso.

Metodologia: O remexa-se na água kids é constituído por aulas de natação que acontecem 2x por semana durante 5 meses.

Resultados: É relatado pelos pais a motivação que as crianças tem em participar desse projeto, assim como melhora nas curvas do acompanhamento infantil, regulação das doenças e bem estar.

Responsável: profissionais da academia Nadar, com supervisão das fisioterapeutas.

Foto:



➤ **Projeto remexa-se no karatê**

Objetivo: Ofertar atividade física desenvolvida especificamente para a população idosa, de modo a melhorar a qualidade de vida.

Justificativa: Tendo em vista a transição epidemiológica, observou-se claramente o aumento crescente da população idosa, sendo esta, uma realidade fundamental para nortear as políticas públicas de saúde no intuito de garantir a qualidade de vida para esta população. Neste contexto o projeto Remexa-se no KARATÊ coordenado pelos profissionais do NASF e executado de forma voluntária pelo profissional especialista em Artes Marciais para a Terceira Idade, Carlos Augusto Cardoso (membro da Associação de Artes Marciais, Cultural e Esportiva do Vale) CREF SC 016135-G, busca melhorar equilíbrio, coordenação, concentração, noção espacial nesta população.

Metodologia: O projeto acontece 2x por semana e tem duração de 1 hora.

Resultados: Os resultados principalmente quanto a questão de equilíbrio e coordenação motora são evidentes, sendo ainda relatado mais disponibilidade para a realização das atividades diárias.

Responsável: Carlos Augusto Cardoso, profissional da academia MultiAção, com supervisão de educador físico.

Foto:



➤ **Projeto remexa-se no karatê kids**

Objetivo: Ofertar atividade que possibilite a melhora na disciplina de crianças.

Justificativa: Há uma constante explosão na velocidade de desenvolvimento de crianças e adolescentes, gerando altos níveis de ansiedade, medo e angústia nessa população que pode apresentar a isso respostas como a indisciplina. Assim, com o objetivo de “gastar energia” e auxiliar no bom desenvolvimento dessas crianças, tem-se o remexa-se no karatê kids.

Metodologia: O projeto acontece 2x por semana e tem duração de 1 hora

Resultados: É relatado pelos pais e identificado pelo professor a melhora nítida na questão disciplina, além de rendimento escolar e respeito aos colegas.

Responsável: Carlos Augusto Cardoso, profissional da academia MultiAção, com supervisão de educador físico.

Foto:



➤ **Projeto remexa-se sem dor**

Objetivo: Oferecer tratamento resolutivo a pacientes portadores de doenças crônicas.

Justificativa: A dor crônica é relatada como um sofrimento frequente para o indivíduo, afetando suas atividades diárias tanto de lazer quanto de trabalho. Dessa forma o remexa-se sem dor busca realizar tratamento para essas dores. O projeto é realizado pela academia BCoach através dos encaminhamentos realizados pela equipe do NASF.

Metodologia: Os encontros acontecem 2x por semana, sendo separado por etapas de acordo com a evolução de cada participante.

Resultados: Diminuição na frequência e intensidade das dores.

Responsável: profissionais da academia BCoach.

Foto:



➤ **Projeto remexa-se no pilates para gestantes**

Objetivo: Favorecer o aumento do índice de partos naturais.

Justificativa: A dor crônica é relatada como um sofrimento frequente para o indivíduo, afetando suas atividades diárias tanto de lazer quanto de trabalho. Dessa forma o remexa-se sem dor busca realizar tratamento para essas dores. O projeto é realizado pela academia BCoach através dos encaminhamentos realizados pela equipe do NASF.

Metodologia: São selecionadas gestantes a partir das 12 semanas de gestação, para a realização de exercícios que favorecem o parto normal. Os encontros acontecem 2x por semana, com duração de 1 hora, até cerca de 1 semana antes do parto.

Resultados: Observou-se melhora nos desconfortos gerados pela gestação e o aumento da barriga com sobrecarga na coluna, contudo não se obteve resultados quanto ao número de partos normais, dessa forma o projeto estará sendo adaptado.

Responsável: educador físico com formação em pilates.

Foto:



➤ Projeto Bate papo Nutricional

Objetivo: Ofertar orientação nutricional para a população.

Justificativa: Devido ao crescente aumento no número de doenças crônicas no Brasil, principalmente aquelas que poderiam ser evitadas ou amenizadas, com uma alimentação saudável, é desenvolvido o projeto bate papo nutricional. O mesmo consiste em atividades de orientação nutricional (como diabetes mellitus, hipertensão, saúde intestinal, insônia, dentre outros) para os usuários das ESF's.

Metodologia: Os encontros acontecem de 1 a 2x por mês em cada ESF e é sob livre demanda.

Resultados: Os resultados são, por muitas vezes, relatados pelos médicos, que observam melhora no quadro patológico de pacientes que recebem orientações.

Responsável: nutricionistas.

Foto:



➤ **Projeto Perder é Vencer – grupo de apoio a perda de peso**

Objetivo: Promover a promoção da saúde à população, através da redução e manutenção de peso de forma saudável, incluindo orientações nutricionais, físicas e psicológicas.

Justificativa: A obesidade é uma doença crônica que se caracteriza pelo acúmulo excessivo de gordura corporal. A obesidade atinge todas as faixas etárias e também é um fator de risco para outras doenças, como as cardiovasculares, metabólicas, neoplásicas, ortopédicas, psicossociais. Sua prevalência cresce rapidamente desde meados de 1990 e está sendo um dos principais desafios da saúde pública, isso porque é responsável por cerca de 2% a 6% em média, do total de recursos financeiros destinados à saúde.

Metodologia: O projeto Perder é Vencer! consiste em encontros quinzenais durante quatro meses, com duração de aproximadamente uma hora e meia cada, totalizando 8 encontros, sendo realizado avaliação física no início, meio e fim do projeto. Cada grupo comporta até 30 participantes. Os grupos são coordenados por nutricionistas, contudo a participação de educadores físicos e psicólogos se faz essencial para que o objetivo principal seja alcançado em sua plenitude.

Resultados: De acordo com a avaliação dos indicadores físicos, nota-se diminuição do peso corporal e medidas, contudo também é relatado pelos participantes melhora na

função intestinal e disponibilidade para as atividades do a dia.

Responsável: nutricionistas, com frequente participação dos outros profissionais em momentos específicos.

Foto:



➤ Projeto Cuidando de Quem Cuida

Objetivo: Ofertar um momento de autocuidado e interação de equipe entre os funcionários da secretaria municipal de saúde.

Justificativa: A secretaria municipal de saúde tem alta e frequente demanda de atendimento, contribuindo para a falta de tempo para interação e equipe e estresse no ambiente de trabalho.

Metodologia: Os encontros acontecem de acordo com a disponibilidade de cada local, sendo em média 1x a cada 2 ou 3 meses em cada local. A duração também é dependente da organização de cada local.

Resultados: Percebe-se uma melhora na interação entre equipe, refletindo em melhor atendimento à população.

Responsável: psicólogo e educador físico.

Foto:



➤ **Projeto Grupo de tabagismo**

Objetivo: Ofertar auxílio médico, psicológico e medicamentoso para indivíduos que desejam cessar o tabagismo.

Justificativa: O aumento de doenças crônicas é constante no Brasil e no mundo, sendo a maioria delas acentuada por hábitos de vida inadequados, sendo o tabagismo considerada a maior causa de morte evitável no mundo.

Metodologia: Os participantes são filtrados através das ESF's. Os grupos são constituídos por até 20 pessoas e tem a duração de 3 meses.

Resultados: Obtém-se ao final do projeto uma média de 80% de cessão de tabagismo.

Responsável: psicólogo, com participação do educador físico e nutricionista.

Foto: geralmente esse grupo não gosta de fotos.

➤ **Projeto Educação Permanente para Agentes Comunitárias de Saúde (ACS's).**

Objetivo: Ofertar capacitação, treinamento e sensibilização frequente para as ACS's.

Justificativa: As agentes comunitárias de saúde são fundamentais para os bons resultados na Atenção Básica, uma vez que tem contato direto e frequente com a população. Dessa forma, mantê-las treinadas, capacitadas e sensibilizadas quanto ao importante papel que exercem na vida de cada munícipe durante uma visita domiciliar, melhora o processo saúde-doença e a interação e acolhimento entre o órgão de saúde e a sociedade.

Metodologia: Braço do Norte tem 8 ESF's e cerca de 52 ACS's, por isso são formados 2 grupos de ACS's visando a qualidade do trabalho realizado. Uma vez ao mês cada grupo tem um encontro na segunda-feira, mesclando-se então os assuntos trabalhados de acordo com a demanda. O NASF é responsável pela execução e/ou organização de cada encontro.

Resultados: As ACS's demonstram estar mais seguras com as orientações que realizam durante as visitas domiciliares, além disso, houve uma aproximação mais interativa entre ACS's e NASF.

Responsável: coordenadora do NASF com participação de toda equipe.

Foto:



➤ Projeto Acalme-se

Objetivo: Ofertar auxílio para o tratamento da ansiedade

Justificativa: Segundo a OMS, o Brasil é o país com maior taxa de pessoas com transtorno de ansiedade no mundo, sendo ela caracterizada por sintomas como dificuldade concentração, distúrbios do sono e preocupação excessiva, afetando diretamente a realção do indivíduo com a família, trabalho, sociedade e principalmente

consigo mesmo.

Metodologia: Grupo de psicoeducação para tratamento de ansiedade. Os participantes derivam de encaminhamento das psicólogas e da psiquiatra. Vagas limitadas. Os encontros acontecem 1x por semana e tem duração média de 3 meses.

Resultados: Tem-se pelo relato dos participantes e avaliação das psicólogas uma melhora no quadro de ansiedade e da qualidade de vida.

Responsável: psicólogo.

Fotos:



➤ Projeto Ginástica cerebral

Objetivo: Promover um envelhecimento saudável, através de diálogos e exercícios físico e mentais.

Justificativa: Percebe-se um constante aumento na expectativa de vida, porém muitas vezes atrelado a um envelhecimento sem qualidade, com constantes questões de esquecimento e falta de “trabalho mental”, prejudicando o desenvolvimento das atividades diárias.

Metodologia: Os grupos serão coordenados pelo profissional de neuropsicopedagogia, que proporcionará desafios constantes aos idosos com o intuito de exercitar o cérebro e mantê-lo ativo, além de preservar e potencializar as habilidades cognitivas. O público-alvo para formação dos grupos são indivíduos com idade a partir de 55 anos. Os encontros acontecem 1x por semana com duração de 1 hora por cerca de 3 meses.

Resultados: Observa-se pequenas melhoras na memória recente e raciocínio lógico.

Responsável: psicopedagoga.

Foto:



ANEXO III

AVALIAÇÃO DAS POLÍTICAS PÚBLICAS

CHECKLIST PARA ANÁLISE EX ANTE

1. Diagnóstico do problema ou da situação que demanda providências

- 1.1 Qual problema ou necessidade a proposta visa solucionar?
- 1.2 Quais as causas que acarretam o problema?
- 1.3 Quais são as evidências da existência do problema na realidade brasileira?
- 1.4 Apresentar, se cabível, a comparação internacional do problema.
- 1.5 Quais as razões para que o governo federal intervenha no problema?
- 1.6 Apresentar breve levantamento de políticas anteriormente adotadas para combater o mesmo problema e as razões pelas quais foram descontinuadas, quando cabível.

2. Identificação dos objetivos, das ações e dos resultados esperados

- 2.1 Qual o objetivo da proposta?
- 2.2 Quais são os resultados e os impactos esperados para a sociedade?
- 2.3 Quais são as ações a serem implantadas?
- 2.4 Quais são as metas de entrega dos produtos?
- 2.5 Apresentar a relação existente entre a(s) causa(s) do problema, as ações propostas e os resultados esperados.
- 2.6 Apresentar a existência de políticas públicas semelhantes já implantadas no Brasil ou em outros países, reconhecidas como casos de sucesso.

3. Desenho, estratégia de implementação e focalização

- 3.1 Quais são os agentes públicos e privados envolvidos e como atuarão na proposta?
- 3.2 Apresentar possíveis articulações com outras políticas em curso no Brasil.
- 3.3 Apresentar possíveis impactos ambientais decorrentes da execução da proposta.
- 3.4 Apresentar estimativa do período de vigência da proposta.
- 3.5 Qual o público-alvo que se quer atingir?
- 3.6 Apresentar características e estimativas da população elegível à política pública.
- 3.7 Apresentar critérios de priorização da população elegível, definidos em função da limitação orçamentária e financeira.
- 3.8 Descrever como será o processo de seleção dos beneficiários.

4. Impacto orçamentário e financeiro

- 4.1 Apresentar análise dos custos da proposta para os entes públicos e os particulares afetados.
- 4.2 Se a proposta de criação, expansão e aperfeiçoamento da ação governamental implicar aumento de despesas ou renúncia de receitas e de benefícios de natureza financeira e creditícia, apresentar:

1) estimativa do impacto orçamentário-financeiro no exercício em que deva entrar em vigor e nos dois subsequentes;

2) se as medidas foram consideradas nas metas de resultados fiscais previstas na lei de diretrizes orçamentárias;

3) se as medidas de compensação, no período mencionado, foram consideradas na proposta, ocasionando a renúncia de receitas e benefícios de natureza financeira e creditícia; e

4) demonstração da origem dos recursos para seu custeio quando se tratar de despesa obrigatória de caráter continuado.

4.3 Apresentar declaração de que a medida tem adequação orçamentária e financeira com a Lei Orçamentária Anual, compatibilidade com o Plano Plurianual e com a Lei de Diretrizes Orçamentárias.

4.4 Quais são os potenciais riscos fiscais da proposta?

5. Estratégia de construção de confiança e suporte

5.1 O conjunto de cidadãos e cidadãs apoia a política proposta por confiar que ela é relevante e que as instituições responsáveis irão levá-la a cabo?

5.2 Quais são as razões ou as evidências de que há envolvimento dos interessados, que levem os agentes internos e externos à política a apoiarem a sua execução e a estarem alinhados?

5.3 Como os envolvidos participam ou se manifestam na elaboração da proposta?

5.4 A política proposta é uma prioridade das lideranças políticas? Já foram identificadas as lideranças que podem endossá-la?

5.5 Quais seriam as possíveis oposições ativas para a execução dessa política?

6. Monitoramento, avaliação e controle

6.1 A política pública poderia ser implementada a partir de projeto-piloto?

6.2 Como será realizado o monitoramento e quais serão os indicadores desse monitoramento ao longo da execução da política?

6.3 Posteriormente, como será realizada a avaliação dos resultados da política?

6.4 Como se dará a transparência e a publicação das informações e dos dados da política?

6.5 Quais serão os mecanismos de controle a serem adotados?

Processo n.: @PCP 18/00609962

Assunto: Prestação de Contas do Prefeito referente ao exercício de 2017

Responsável: Roberto Kuerten Marcelino

Unidade Gestora: Prefeitura Municipal de Braço do Norte

Unidade Técnica: DMU

Parecer Prévio n.: 130/2018

O TRIBUNAL DE CONTAS DO ESTADO DE SANTA CATARINA, reunido nesta data, em Sessão Ordinária, com fulcro nos arts. 31 da Constituição Federal, 113 da Constituição do Estado e 1º e 50 da Lei Complementar (estadual) n. 202/2000, tendo examinado e discutido a matéria, acolhe o Relatório e a Proposta de Parecer Prévio do Relator, aprovando-os, e considerando ainda que:

1. EMITE PARECER recomendando à Egrégia Câmara Municipal de Braço do Norte a **APROVAÇÃO** das contas anuais do exercício de 2017, do Prefeito daquele Município, Sr. Roberto Kuerten Marcelino.

2. Recomenda ao Governo Municipal de Braço do Norte que:

2.1. adote providências imediatas quanto às irregularidades apontadas na conclusão do Relatório de Instrução DMU n. 710/2018 e à prevenção da ocorrência de outras semelhantes (itens 9.1.1 a 9.1.4 e 9.2 da conclusão do **Relatório DMU n. 710/2018**);

2.2. efetue as adequações necessárias ao cumprimento de todos os aspectos avaliados no presente exercício quanto às políticas públicas municipais, bem como observe no Portal de Transparência as informações constantes no item III.2.3 desta proposta de voto;

2.3. atente para a necessidade de contribuir no processo de implementação da Agenda 2030, em especial, num primeiro momento, que realize o mapeamento e a vinculação das políticas públicas estabelecidas no PPA às metas dos ODS, observando os indicadores já disponibilizados pelo Instituto de Pesquisas de Geografia e Estatística (IBGE) e pelo Instituto de Pesquisa Econômica Aplicada (IPEA);

2.4. garanta o atendimento integral na pré-escola para crianças de 4 a 5 anos de idade, em cumprimento ao art. 208, I da Constituição Federal, e a parte inicial da Meta 1 da Lei (federal) n. 13.005/2014(plano Nacional de Educação – PNE);

2.5. formule os instrumentos de planejamento e orçamento público competentes – o Plano Plurianual (PPA), a Lei de Diretrizes Orçamentárias (LDO) e a Lei Orçamentária Anual (LOA) – de maneira a assegurar a consignação de dotações orçamentárias compatíveis com as diretrizes, metas e estratégias do Plano Nacional de Educação (PNE) e com o Plano Municipal de Educação (PME), a fim de viabilizar sua plena execução e cumprir o preconizado no art. 10 da Lei (federal) n. 13.005/2014 (Plano Nacional de Educação –PNE).

3. Recomenda ao Órgão Central de Controle Interno que:

3.1. atente para o cumprimento dos incisos IX e X do Anexo II da Instrução Normativa n. 20/2015 (Relatório do Órgão Central do Sistema de Controle Interno), incluindo no relatório que acompanha a prestação de contas do Prefeito, nos termos do art. 8º da Instrução Normativa TC-20/2015, os demonstrativos dos indicadores fiscais da Lei Complementar n. 101/2000, relativos a despesas com pessoal, operações de crédito e endividamento e do cumprimento das metas fiscais, indicando as razões do não alcance das metas fiscais ou da extrapolção de limites, bem como indicação das medidas adotadas para melhoria da gestão e equilíbrio fiscal e para retorno aos limites quando for o caso, bem como a avaliação do cumprimento dos limites constitucionais de aplicação em saúde, educação e FUNDEB, previstos nos arts. 198 e 212 da Constituição Federal e artigo 60 do ADCT;

3.2. adote providências junto ao Setor Contábil do Município para a correção na contabilidade atual da irregularidade na Compensação Previdenciária ocorrida em exercícios anteriores.

4. Recomenda aos Conselhos Municipais que façam constar, nos pareceres, informações que os fundamentem, em especial sobre o volume de recursos aplicados; as principais ações executadas ou não realizadas; problemas detectados; assim como boas práticas implementadas nas respectivas áreas de atuação de cada conselho;

5. Recomenda ao Governo Municipal de Braço do Norte que, após o trânsito em julgado, divulgue a prestação de contas em análise e o respectivo parecer prévio, inclusive em meios eletrônicos de acesso público, conforme estabelece o art. 48 da Lei Complementar n. 101/2000 – LRF;

6. Recomenda à Egrégia Câmara Municipal que utilize as informações constantes nestes autos como instrumento para subsidiar as discussões do orçamento e do desempenho geral do Governo e dos programas governamentais, assim como para adotar, tempestivamente, as medidas legais e providências na sua esfera de competência, em especial no que se refere à implementação das políticas públicas.

7. Solicita à Egrégia Câmara de Vereadores que comunique a esta Corte de Contas o resultado do julgamento das presentes contas anuais, conforme prescreve o art. 59 da Lei Complementar (estadual) n. 202/2000, com a remessa de cópia do ato respectivo e da ata da sessão de julgamento da Câmara.

8. Determina a abertura de autos apartados para fins de exame da seguinte restrição:

8.1. atraso de 154 dias na remessa do Balanço (encaminhado somente em 01 de agosto de 2018), em desacordo com o disposto no art. 51 da Lei Complementar n. 202/2000 c/c o art. 7º da instrução normativa N.TC-020/2015.

9. Determina a ciência deste Parecer Prévio à Câmara Municipal de Braço do Norte.

10. Determina a ciência deste Parecer Prévio, bem como do Relatório e Voto do Relator e do *Relatório DMU n. 710/2018* que o fundamentam, à Prefeitura Municipal de Braço do Norte.

Ata n.: 80/2018

Data da sessão n.: 19/11/2018 - Ordinária

Especificação do quórum: Adircélio de Moraes Ferreira Júnior, Wilson Rogério Wan-Dall, Luiz Roberto Herbst, Herneus De Nadal, José Nei Alberton Ascari e Cleber Muniz Gavi (art. 86, *caput*, da LC n. 202/2000)

Representante do Ministério Público junto ao Tribunal de Contas: Cibelly Farias

Auditores presentes: Gerson dos Santos Sicca e Sabrina Nunes Iocken

ADIRCÉLIO DE MORAES FERREIRA
JÚNIOR
Presidente (art. 91, I, da LC n. 202/2000)

SABRINA NUNES IOCKEN
Relatora

Fui presente: CIBELLY FARIAS
Procuradora-Geral do Ministério Público junto ao TCE/SC