

PREFEITURA MUNICIPAL DE BRAÇO DO NORTE  
SECRETARIA DA SAÚDE



AUDIÊNCIA PÚBLICA  
TRIMESTRAL DAS AÇÕES E SERVIÇOS DA  
SECRETARIA MUNICIPAL DA SAÚDE DE BRAÇO DO NORTE  
1º, 2º e 3º TRIMESTRE DE 2009

Em cumprimento à Lei Federal Nº 8.689/93, artigo 12  
CÂMARA MUNICIPAL DE VEREADORES DE BRAÇO DO NORTE  
29 de OUTUBRO de 2009



PREFEITURA DE BRAÇO DO NORTE  
SECRETARIA MUNICIPAL DA SAÚDE

## LEI 8.689 DE 27 DE JULHO 1993

**Art. 12 - O gestor do SUS em cada esfera de governo apresentará, trimestralmente, ao Conselho de Saúde correspondente e em Audiência Pública nas Câmaras de Vereadores e nas Assembleias Legislativas respectivas, para análise e ampla divulgação, relatório detalhado contendo, dentre outros, dados sobre o montante e a fonte de recursos aplicados, as auditorias concluídas ou iniciadas no período, bem como sobre a oferta e produção de serviços na rede assistencial própria, contratada ou conveniada.**

## Rede Municipal de Saúde de Braço do Norte, Outubro/2009

---

<b>Unidades</b>	<b>Total</b>
<b>Unidades Básicas de Saúde – PAM</b>	<b>01</b>
<b>Clinica Materno Infantil</b>	<b>01</b>
<b>Equipes de Saúde da Família</b>	<b>08</b>
<b>Equipes de Saúde Bucal da Estratégia de Saúde da Família</b>	<b>08</b>
<b>Bases do SAMU- Serviço Móvel de Urgência</b>	<b>01</b>
<b>Farmácia Básica</b>	<b>01</b>
<b>Serviço de Odontologia na Atenção básica</b>	<b>01</b>

## Alguns Recursos Humanos da Secretaria Municipal da Saúde, Braço do Norte, Outubro de 2009

<b>CATEGORIAS</b>	<b>PMBN- EFETIVOS</b>	<b>PMBN- PROCESSO SELETIVO</b>	<b>EFETIVOS CEDIDOS DO MS/SES</b>	<b>TOTAL</b>
<b>MÉDICO</b>	07	05	-	12
<b>ODONTÓLOGO</b>	02	07	-	09
<b>ENFERMEIRO</b>	08	05	-	13
<b>FARMACÊUTICO</b>	01	-	-	01
<b>PSICÓLOGOS</b>	01	-	-	01
<b>ASSISTENTE SOCIAL</b>	-	-	-	-
<b>COORDENAÇÃO DE SAÚDE BUCAL – PSF E CEO</b>	-	02	-	02
<b>COORDENAÇÃO DE PSF</b>	-	01	-	01
<b>COORDENAÇÃO DO PROGRAMA DA DENGUE</b>	-	01	-	01
<b>TELEFONISTA</b>	01	-	-	01
<b>FISCAL SANITARISTA</b>	02	-	01	03

## Alguns Recursos Humanos da Secretaria Municipal da Saúde, Braço do Norte, Outubro de 2009

CATEGORIAS	PMBN- EFETIVOS	PMBN- PROCESSO SELETIVO	EFETIVOS CEDIDOS DO MS/SES	TOTAL
<b>TÉCNICOS DE ENFERMAGEM</b>	08	-	-	08
<b>AUXIL. DE ENFERMAGEM</b>	13	19	02	34
<b>ATENDENTE DE CONSULT. ODONTOLÓGICO</b>	-	07	-	07
<b>TÉCNICOS DO PROGRAMA DE COMBATE A ENDEMIAS</b>	03	01	-	04
<b>AGENTE COMUNITÁRIO DE SAÚDE</b>	-	52	-	52
<b>ADMINISTRADOR</b>	01	-	-	01
<b>MOTORISTA</b>	05	-	-	05
<b>ANALISTA ADMINISTRATIVO E FINANCEIRO</b>	02	-	-	02
<b>DIGITADOR</b>	01	-	-	01
<b>AUXILIAR DE SERVIÇOS GERAIS</b>	12	-	-	12

# Recursos Humanos da Secretaria Municipal da Saúde, Braço do Norte, Outubro de 2009

## CARGOS COMISSIONADOS

CATEGORIAS	PMBN	TOTAL
<b>SECRETÁRIA DA SAÚDE</b>	01	01
<b>DIRETORA DPTO. SAÚDE</b>	01	01
<b>DIRETOR ADJUNTO</b>	01	01
<b>DIRETORA DPTO. COMPRAS</b>	01	01
<b>DIRETORA VIGILÂNCIA SANITÁRIA – VISA</b>	01	01
<b>DIRETOR ADJUNTO VISA</b>	01	01

# Vigilância em Saúde

## Vigilância Sanitária

	1º TRI 2009	2º TRI 2009	3º TRI 2009
TIPO	QUANTIDADE	QUANTIDADE	QUANTIDADE
Nº DE VISTORIAS SANEAMENTO	43	54	52
*COLETA DE ÁGUA PARA CONTROLE DA QUALIDADE PARA CONSUMO HUMANO	36	36	36
VISTORIA EM ESTABELECIMENTOS QUE COMERCIALIZAM E/OU FABRICAM E/OU MANIPULAM ALIMENTOS	29	57	82
VISTORIAS EM ESTABELECIMENTOS DE ENSINO	5	14	15
VISTORIAS NOS DEMAIS ESTABELECIMENTOS DE INTERESSE DE SAÚDE E DA SAÚDE	20	37	61
EMIÇÃO DE ALVARÁ	54	108	161

# Vigilância em Saúde

## Vigilância Nutricional

---

### QUANTIDADE DE ATENDIMENTOS DE CRIANÇAS PESO X IDADE

Pontos de Corte	Qtde. 1º Trim	Qtde. 2º Trim	Qtde. 3º Trim	Total
Muito baixo peso p/idade	0	06	04	10
Baixo peso p/ idade	03	09	04	16
Peso adequado p/ idade	144	316	169	629
Peso elevado p/ idade	16	46	16	78

**Fonte: SISVAN**



# Programa de Combate às Endemias / Dengue

	2009 1º trim	2009 2º trim	2009 3º trim
<b>Inspeção em Armadilhas</b>	303	303	303
<b>Inspeção em pontos estratégicos</b>	435	435	435
<b>Análise de Larvas e Vetores Coletados (laboratório)</b>	225	1.097	08
<b>Atendimento a solicitações de serviço ( água parada /Dengue)</b>	18	21	18

# INDICADORES DO SISPRENATAL

## PACTO SAÚDE

### OUTUBRO/2009

Indicadores	Resultado Atual	Meta SISPACTO 2009
Nascidos Vivos	222	-
Percentual de Gestantes que se inscreveram no Programa e realizaram a primeira consulta até 120 dias, em relação ao número de nascidos vivos no período	76,45%	-
Percentual de Gestantes inscritas que realizaram 6 consultas de pré-natal	71,23%	73,77%
Percentual de Gestantes inscritas que realizaram 6 consultas de pré-natal e todos os exames básicos	63,01%	-
Percentual de Gestantes inscritas que receberam a segunda dose ou a dose de reforço ou a dose imunizante da vacina anti-tetânica	85,96%	-
Percentual de Gestantes inscritas que realizaram o teste Anti-HIV	61,22%	-

Fonte: SISPRENATAL



# INDICADORES DE SAÚDE BUCAL

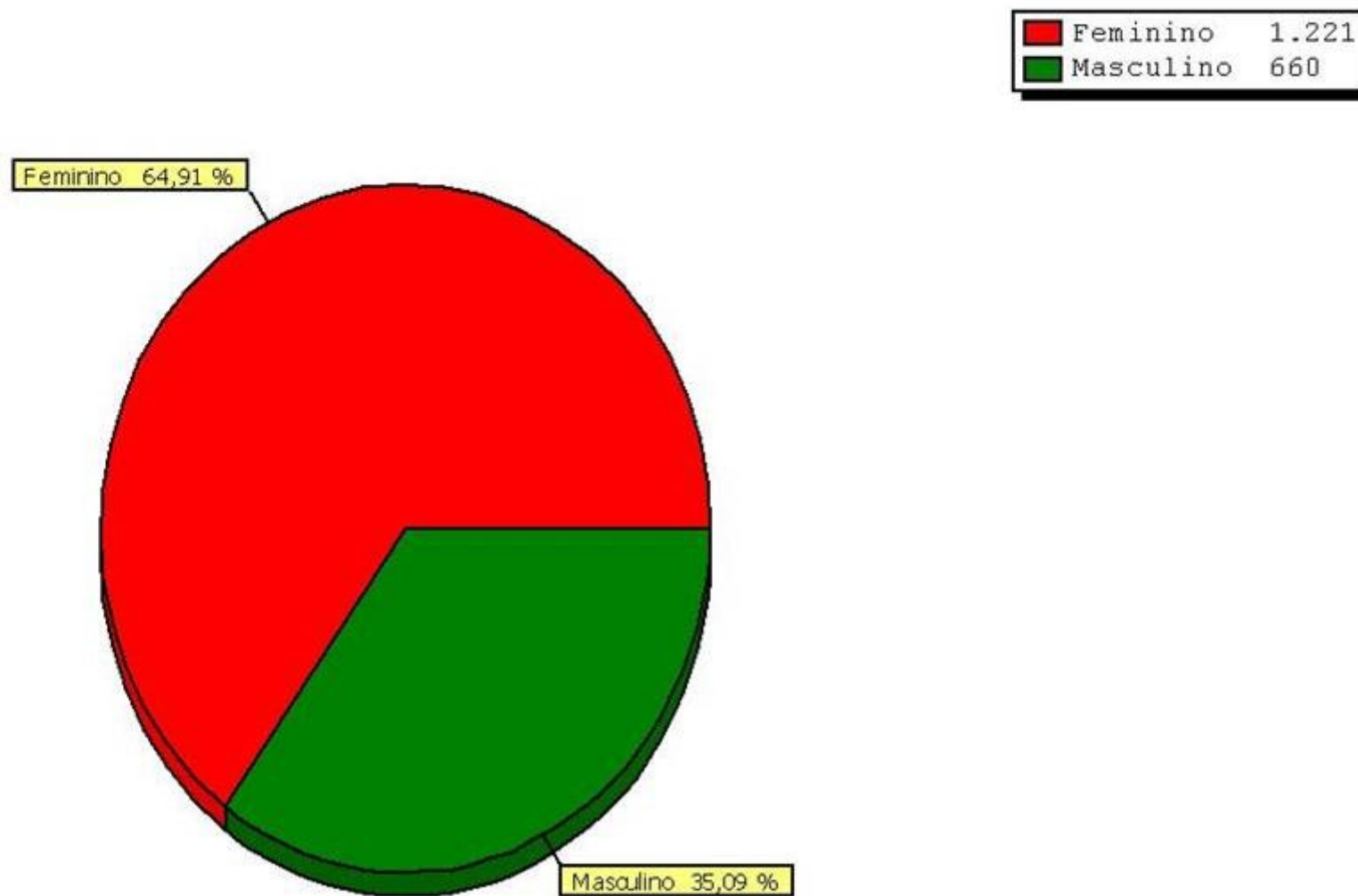
## PACTO SAÚDE

---

<b>Indicador</b>	<b>Número Absoluto</b>	<b>Resultado Atual</b>	<b>Meta SISPACTO 2009</b>
<b>Média Anual da Ação Coletiva Escovação Supervisionada</b>	<b>1772</b>	<b>2,00%</b>	<b>0,90%</b>
<b>Cobertura de Primeira Consulta Odontológica Programática</b>	<b>2205</b>	<b>15,00%</b>	<b>23,00%</b>

# PROGRAMA DE CADASTRAMENTO E ACOMPANHAMENTO DE HIPERTENSOS E DIABÉTICOS - HIPERDIA






## Cadastrados por sexo



# PROGRAMA DE CADASTRAMENTO E ACOMPANHAMENTO DE HIPERTENSOS E DIABÉTICOS - HIPERDIA

Freqüência de Patologias



 Hipertenso	1.433	 Hipertenso-Diabetes Tipo 2	308
 Hipertenso-Diabetes Tipo 1	80	 Diabetes Tipo 2	45
 Diabetes Tipo 1	15		



---

**MONITORAMENTO E  
AVALIAÇÃO DA ATENÇÃO  
BÁSICA E DA MÉDIA  
COMPLEXIDADE NA REDE  
MUNICIPAL DE SAÚDE DE  
BRACO DO NORTE**

## Produção dos profissionais de nível superior na Atenção Básica, da Rede municipal de Saúde, 2009

	Consulta* Médica	Consultas* Enfermagem	Procedimentos Odontológicos**
1º Trimestre	11.994	3.374	2.825
2º Trimestre	17.850	4.140	2.358
3º Trimestre	Até Ago. 9.363	2.985	1.761
<b>TOTAL</b>	<b>39.207</b>	<b>10.499</b>	<b>6.944</b>

\* Consultas

\*\* Todos procedimentos individuais

Fonte: Fonte: Ministério da Saúde - Sistema de Informações Ambulatoriais do SUS (SIA/SUS)

# Serviços Complementares do SUS realizados na Rede Privada de Braço do Norte

<b>CLINICA SÃO LUCAS - DR. EMIR</b>			
EXAME/PROCEDIMENTO	QTDE. MÊS	VALOR UNIT.	VALOR MENSAL
Endoscopia	20	130,00	2.600,00
Colonoscopia	2	320,00	640,00
<b>FISIOCENTER</b>			
EXAME/PROCEDIMENTO	QTDE. MÊS	VALOR UNIT.	VALOR MENSAL
Fisioterapia	640 sessões	10,00	6.400,00
<b>CENTRO CLINICO CATARINENSE</b>			
EXAME/PROCEDIMENTO	QTDE. MÊS	VALOR UNIT.	VALOR MENSAL
Mamografia	50	43,90	2.195,00
US. Abdomen Total	20	64,90	1.298,00
US. Vias urinárias	15	44,90	673,50
US. Transvaginal	15	44,90	673,50
US. Mama	10	43,90	439,00
US. Vias Biliares	5	39,00	195,00
US. Próstata	5	38,00	190,00
<b>CLINICA DR. ENEAS - ECO CLINICA</b>			
EXAME/PROCEDIMENTO	QTDE. MÊS	VALOR UNIT.	VALOR MENSAL
Densitometria Óssea	2	79,00	158,00
US. Musculo esquelético	15	45,00	675,00
US. Cervical	5	50,00	250,00
US. Bolsa Escrotal	2	48,00	96,00
<b>LABORATÓRIO SANTA IZABEL E BIOVITA</b>			
EXAME/PROCEDIMENTO	QTDE. MÊS	VALOR UNIT.	VALOR MENSAL
Cota Extra de exames laboratoriais	-	-	5.000,00
<b>CLINIMED - DR. MARCOS MICHELS</b>			
EXAME/PROCEDIMENTO	QTDE. MÊS	VALOR UNIT.	VALOR MENSAL
RX - Panorâmico (Odontológico)	24	39,00	936,00



# Serviços de Media e Alta Complexidade do SUS realizados na Rede Publica

<b>EXAMES/PROCEDIMENTOS SUS AUTORIZADOS EM TUBARÃO CONFORME PPI</b>		
<b>EXAME/PROCEDIMENTO</b>	<b>QTDE. MÊS</b>	<b>VALOR MENSAL R\$</b>
Tomografia Computadorizada	11,33	1.216,91
Ressonância Magnética	2,31	644,79
Mamografia Bilateral	50	2250,00
Mamografia Unilateral	2,08	45,76
Exames Laboratoriais	-	443,51
RX Tubarão	90,83	803,53
Anatomia Patologica (Biópsia)	18,54	399,39
Diag. Citopatológico	283,61	1.639,27
Patologia Clinica	258,37	1.242,01
<b>COTA EXTRA DE TOMOGRAFIA E RESSONANCIA MAGNETICA - TUBARAO</b>		
Tomografia Computadorizada	14	-
Ressonância Magnética	47	-
<b>EXAMES/PROCEDIMENTOS SUS REALIZADOS EM BRAÇO DO NORTE CONFORME PPI</b>		
Patologia Clinica	4.064,19	18.134,46
Mamografia Unilateral	3,12	68,63
Radiologia - Rx	682,75	4.002,92
<b>CLINICA MATERNO INFANTIL</b>		
<b>EXAME/PROCEDIMENTO</b>	<b>QTDE. MÊS</b>	<b>VALOR MENSAL R\$</b>
US. Pélvico e Obstétrico	-	2.032,31



## Atendimentos realizados pelo SAMU

---

TRIMESTRE	2009
1º	147
2º	190
3º	139
<b>TOTAL</b>	

## Autorizações para Internação Hospitalar- AIHs de residentes em Braço do Norte 3º Trimestre 2009:

NOME DA INSTITUICAO	JULHO	AGOSTO	SETEMBRO
HOSPITAL SANTA TEREZINHA - BRACO DO NORTE	64	103	105
HOSPITAL NOSSA SENHORA DA CONCEICAO - TUBARAO	51	37	14
RIO MAINA	3	-	1
HOSPITAL REGIONAL - SAO JOSE	8	-	3
HOSPITAL INFANTIL - FLORIANOPOLIS	4	-	-
HOSPITAL SAO FRANCISCO DE ASSIS	1	-	1
HOSPITAL NOVA VENEZA	1	-	1
HOSPITAL HENRIQUE LAGE - LAURO MULLER	2	-	-
HOSPITAL SANTO ANTONIO - ARMAZEM	6	-	4
HOSPITAL SANTA TEREZA - SAO PEDRO DE ALCANTARA	3	-	2
HOSPITAL FLORIANOPOLIS	1	-	2
HOSPITAL DE ANGELINA	1	2	1
MATERNIDADE CARMELA DUTRA - FLORIANOPOLIS	1	-	-
HOSPITAL RIO FORTUNA	8	8	9
HOSPITAL DE ARARANGUA	1	-	1
HOSPITAL SAO JOAO BATISTA - CRICIUMA	2	-	-
HOSPITAL DE LAGUNA	5	-	2
HOSPITAL CELSO RAMOS	2	-	5
HOSPITAL DE URUSSANGA	1	1	-
HOSPITAL UNIVERSITARIO	3	-	2
HOSPITAL SAO JOSE - CRICIUMA	7	-	9
HOSPITAL SANTA OTILIA - ORLEANS	1	-	-
IPQ	1	-	2
HOSPITAL DE CARIDADE - FLORIANOPOLIS	-	-	2
<b>TOTAL</b>	<b>177</b>	<b>151</b>	<b>166</b>

**O MUNICIPIO RECEBE 162 AIH'S MES.**

**CAMPANHA DE CIRURGIAS ELETIVAS 2009**

EM 2009 FORAM AUTORIZADAS 115 CIRURGIAS ELETIVAS

# Edificações construídas, reformadas e em fase de construção no

1º, 2º e 3º Trimestre de 2009


- O Projeto para Construção da Unidade Básica de Saúde do Bairro São Basílio já foi aprovado pelo Ministério da Saúde e aguarda liberação dos recursos financeiros.
- O Projeto para Construção da Unidade Básica de Saúde do Bairro Floresta está aguardando aprovação do Ministério da Saúde.

Fonte : SETOR DE OBRAS/SMS

## Demonstrativo de Despesas da Saude Liquidadas nos Tres Primeiros Trimestres de 2009.

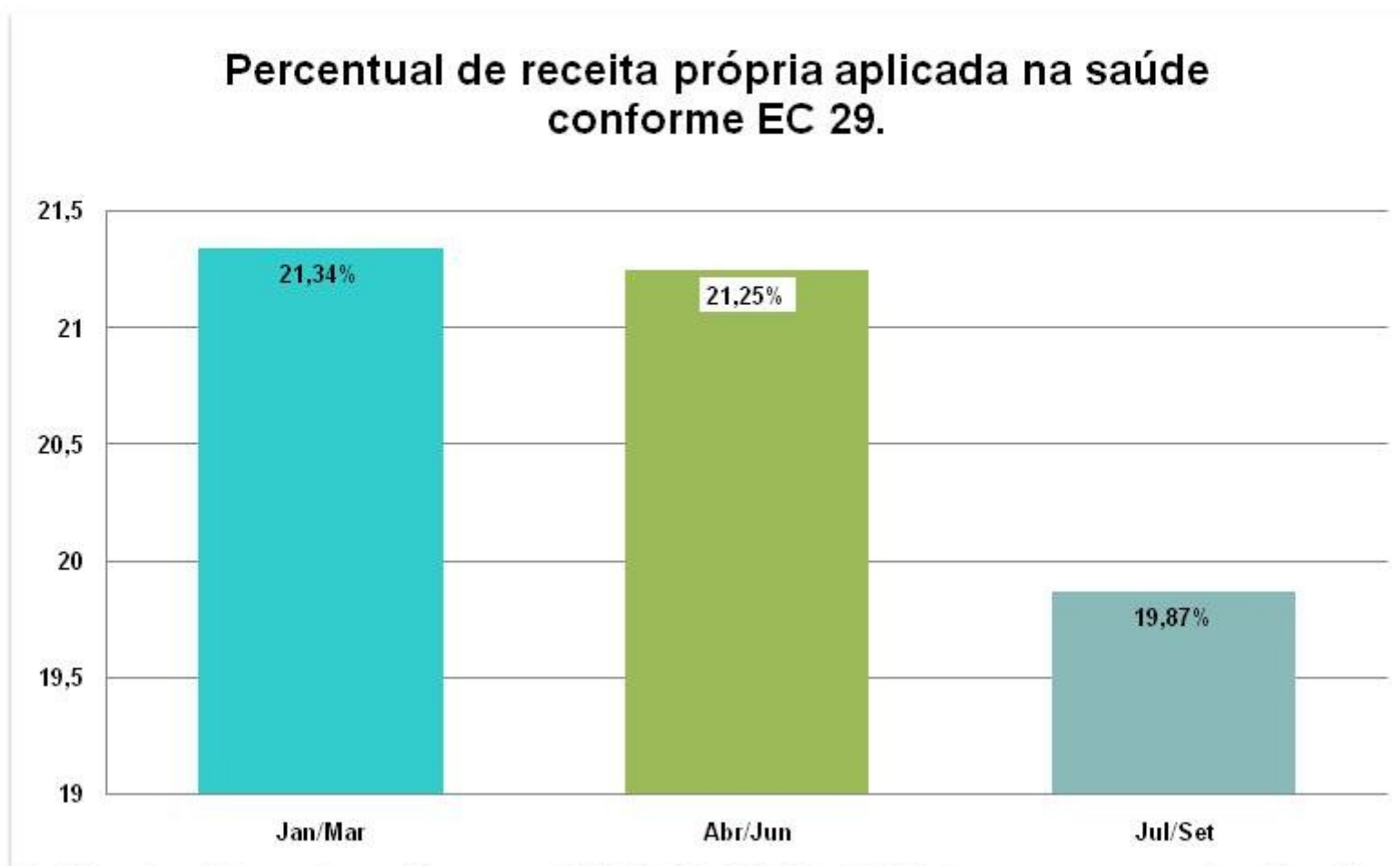
Despesa	1º Trimestre	2º Trimestre	3º Trimestre	Total
Vencimentos e Salários	651.653,13	590.690,80	571.844,01	1.814.187,94
Gratificação por Tempo de Serviço	23.906,85	24.613,83	22.268,36	70.789,04
13º Salário	-	155,00	4.662,44	4817,44
Férias - Abono Constitucional	13.903,99	3.878,28	7.229,27	25.011,54
FGTS	53.103,37	47.485,22	45.821,64	146.410,23
Contribuições Previdenciárias - INSS	149.500,99	136.614,17	131.385,09	417.500,25
Outras Despesas Variáveis - Pessoa Civil Serviços Extraordinários	727,65	207,90	4.889,62	5.825,17
Subvenções Sociais - Hospital Santa Terezinha	85.000,00	83.000,00	72.565,74	240.565,74
Combustíveis e Lubrificantes Automotivos	16.802,61	16.255,78	22.665,64	55.724,03
Gás Engarrafado - Oxigênio	-	5.647,80	5.078,82	10.726,62
Gêneros de Alimentação	1.353,68	401,07	344,31	2.099,06
Medicamentos – Farmacia Basica	14.410,00	55.110,57	79.722,46	149.243,03
Material Odontológico	-	4.335,20	20.693,71	25.028,91
Material de Expediente	1.358,05	2.207,90	2.911,82	6.477,77
Material de Processamento de Dados	1.075,00	690,00	1.277,00	3.042,00
Material de Acondicionamento e Embalagem	-	127,86	-	127,86
Material de Limpeza e Produção de Higienização	3.229,00	500,50	2.202,45	5.931,95
Uniformes, Tecidos e Aviamentos	264,00	-	3.035,00	3299,00
Material para Manutenção de Bens Imóveis	6.352,30	522,19	415,80	7.290,29
Material para Manutenção de Bens Móveis	1.574,61	132,00	207,10	1.913,71
Material Elétrico e Eletrônico	-	35,00	39,05	74,05
Material de Proteção e Segurança	-	-	1.207,00	1.207,00
Material para Comunicações	-	-	40,00	40,00

Material Médico Hospitalar	5.515,50	16.092,30	23.352,23	44.960,03
Material para Manutenção de Veículos - Peças	6.258,95	14.165,65	5.856,88	26.281,48
Outros Materiais de Consumo	44.561,13	6.329,99	657,18	51.548,30
Medicamentos Distribuição Assistente Social/Judicial	223.174,46	224.368,39	204.900,35	652.443,20
Gêneros Alimentícios Leite e Outros (Benefícios)	5.001,65	4.353,65	2.632,56	11.987,86
Outros Materiais de Distribuição Gratuita Óculos/Orteses Próteses	3.002,19	36.338,24	5.803,67	40.953,58
Passagens e Despesas com Locomoção /Adiantamentos	15.569,80	12.625,18	12.758,60	35.793,58
Locação de Imóveis	13.430,33	15.702,00	11.794,10	40.926,43
Serviços de Terceiros Pessoa Física - Médicos e Odontológicos	-	1.640,00	-	1.640,00
Assinatura de Periódicos e Anuidades	1.583,00	-	-	1.583,00
Serviços Técnicos Profissionais	60,00	600,00	290,00	950,00
Manutenção e Conservação de Bens Imóveis – Mão de Obra	195,00	1.200,00	350,00	1.745,00
Manutenção e Conservação de Máquinas e Equip - Mão de Obra	1.476,20	954,00	2.114,00	4.544,20
Manutenção e Conservação de Veículos - Mão de Obra	2.399,05	4.315,04	6.931,52	13.645,61
Serv de Confec, Manut e Inst de Sinal Visual Afins	-	-	55,00	55,00
Locação de Veículos Para Locomoção	79.519,44	79.519,44	79.519,44	238.558,32
Fornecimento de Alimentação - Lanche Enchente SFA	-	49,80	-	49,80
Serviços de Energia Elétrica	4.511,72	6.672,66	6.413,86	17.598,24
Serviços de Água e Esgoto	840,55	2.648,71	3.390,74	6.880,00
Serviços de Gás	64,00	404,00	266,00	734,00
Serviços Médico-Hospitalar, Odontológico e Laboratório	74.734,32	86.176,68	99.159,97	260.070,97
Serviços de Processamento de Dados	230,00	370,00	-	600,00
Serviços de Telecomunicações	5.021,34	8.684,69	7.793,83	21.499,86
Serviços Gráficos e Editoriais	919,00	2.617,60	13.559,72	17.096,32
seguros em Geral	6.024,64	3.443,63	-	9.468,27
Fretes e Transportes de Encomendas	16,00	-	-	16,00
Vigilância Ostensiva/Monitorada	-	2.182,10	1.045,26	3.227,36
Limpeza e Conservação - Lixo Hospitalar	1.320,00	1.980,00	1.980,00	5.280,00
Serviços Bancários - Taxas	177,55	240,57	75,20	493,32
Serviços de Cópias e Reprodução de Documentos	-	468,36	-	468,36



Serviços de Publicidade e Propaganda	7.350,00	9.200,00	4.000,00	20.550,00
Despesas de Teleprocessamento	330,00	220,00	330,00	880,00
Outros Serviços de Terceiros - Pessoa Jurídica	64,78	660,06	4.266,08	4990,92
Auxílio-Alimentação em Pecúnia	50.019,00	49.557,00	48.462,00	148.038,00
Outros Auxílios Financeiro a Pessoas Físicas	1.250,00	1.540,00	2.460,00	5.250,00
Obras e Instalações - Obras Contratadas	16.034,32	-	-	16.034,32
Aparelhos e Equipamentos de Comunicação	-	-	573,00	573,00
Aparelhos, Equip, Utens Médico-Odont, Labor e Hosp	1.249,00	-	-	1.249,00
Coleções e Materiais Bibliográficos	4.836,00	-	-	4.836,00
Equipamentos de Processamento de Dados	-	-	9.119,50	9.119,50
Mobiliário em Geral	853,00	-	229,00	1082,00
Outros Equipamentos e Material Permanente	-	-	12.000,00	12.000,00
<b>Total</b>	<b>1.601.807,15</b>	<b>1.567.930,81</b>	<b>1.572.646,02</b>	<b>4.742.383,98</b>

## HISTORICO DO PERCENTUAL DA RECEITA PROPRIA APLICADA NA SAUDE NOS TRES PRIMEIROS TRIMESTRES 2009.



**A Meta Pactuada no SISPACTO 2009 para este Indicador é de 15%**





## OUTRAS AÇÕES :

1. Realizada a Campanha contra a Influenza, com **84,29 %** de cobertura na população com mais de 60 anos de idade.
2. Realizada a Campanha contra Pólio - Paralisia Infantil, 1ª Etapa com **98,58%** e 2ª Etapa com **95,51%** de cobertura em crianças menores de 5 anos.

Obs. Na 2ª Etapa na faixa etária de 01 a 04 anos de idade, o Município atingiu a meta de **92,53%**, justificado devido alguns Municípios vizinhos terem realizado a vacinação em creches de área territorial de Braço do Norte.



## OUTRAS AÇÕES :

---

3. A Média Anual de Visitas Domiciliares realizadas pelos Agentes Comunitários de Saúde vinculados a Estratégia de Saúde da Família no período de Jan/Ago de 2009 é **98,32%**.

**Obs. A Meta Pactuada no SISPACTO 2009 foi 85,00%.**

4. Proporção da População cadastrada pela Estratégia Saúde da Família é de **92%**.

**Obs. A Meta Pactuada no SISPACTO 2009 foi 84,40%.**



**ESTA APRESENTAÇÃO ENCONTRA-SE NO SITE DA PREFEITURA MUNICIPAL DE BRAÇO DO NORTE: [www.bracodonorte.sc.gov.br](http://www.bracodonorte.sc.gov.br)**

**Prefeito Municipal: Evanisio Uliano**

**Elaboração: Secretaria Municipal da Saúde**

**Secretária Municipal de Saúde - Lúcia Terezinha Giordani Volpato**

**Técnicos: Chrisler Mendes Wessler**

**Samira Freitas**

**Pedro Paulo Machado da Silva**

**Francismari Rossi Lessa**

**Ivia Altoff**